

令和3（2021）年度 第2回
大田原市介護保険運営協議会

令和4年3月

※新型コロナウイルス感染症対策のため、書面による開催

大田原市保健福祉部高齢者幸福課

会 議 次 第

1 議 事

(1) 令和3(2021)年度大田原市高齢者福祉計画・介護保険事業計画の実施状況 について

ア 計画の達成状況について	P. 1
イ 介護保険料の徴収実績について	P. 7
ウ 要介護認定審査会の実施状況について	P. 8
エ 生活支援体制整備事業の実施状況について	P. 10
オ 介護予防事業の実施状況について	P. 13
カ 大田原市地域包括支援センター事業報告について	P. 17
キ 高齢者福祉事業の運営状況について	P. 18

(2) 令和4(2022)年度介護保険特別会計予算(案)について P. 20

2 その他

(1) 令和3年度大田原市高齢者福祉計画・介護保険事業計画の実施状況について
ア 計画の達成状況について

①高齢者の状況について（令和3年10月1日基準日）

（単位：人）

	総人口 (a)	第1号被保険者数 (高齢者数)		前期高齢者数 (65歳～74歳)		後期高齢者数 (75歳以上)	
		人数 (b)	高齢者率 (b/a)	人数 (c)	構成割合 (c/b)	人数 (d)	構成割合 (d/b)
計画値 (A)	69,958	21,185	30.3%	11,055	52.2%	10,130	47.8%
R3年10月 (B)	70,351	21,248	30.2%	11,513	54.2%	9,735	45.8%
乖離値 (B-A)	393	63	▲0.1%	458	2.0%	▲395	▲2.0%
R2年10月 (C)	70,574	20,988	29.7%	11,218	53.4%	9,770	46.6%
増減実績 (B-C)	▲223	260	0.5%	295	0.8%	▲35	▲0.8%

※「あんしんプラン」P.12参照

②要介護（要支援）認定者数について

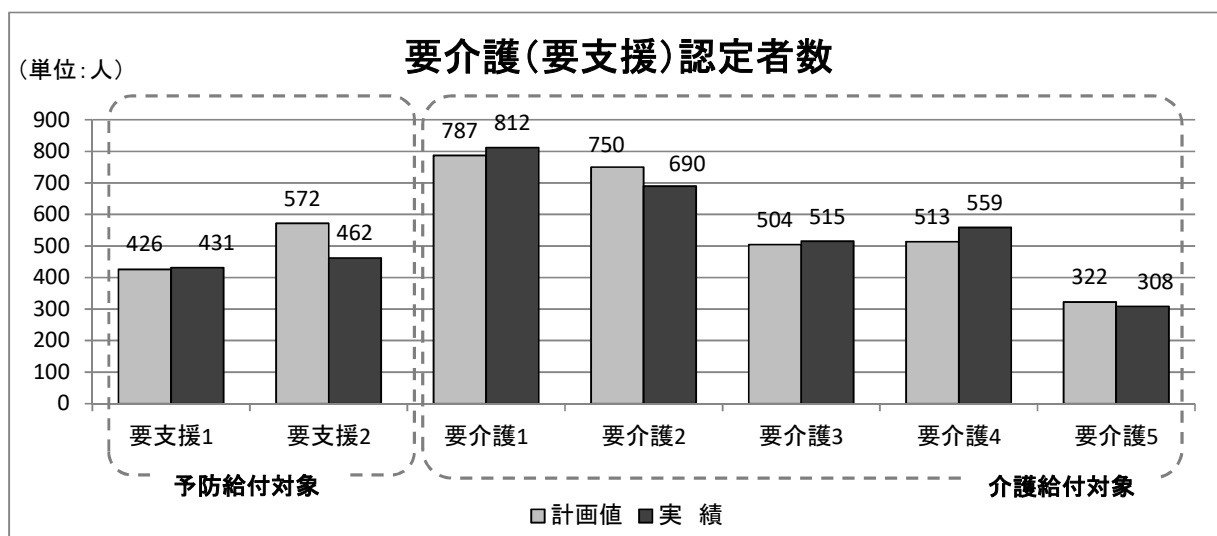
（単位：人）

	予防給付対象者			介護給付対象者					合計	高齢者数	認定率	
	要支援1	要支援2	小計	要介護1	要介護2	要介護3	要介護4	要介護5				小計
計画値 (A)	426	572	998	787	750	504	513	322	2,876	3,874	21,185	18.3%
(構成割合)	11.0%	14.8%	25.8%	20.3%	19.4%	13.0%	13.2%	8.3%	74.2%	100.0%	—	—
R3.10 (B)	431	462	893	812	690	515	559	308	2,884	3,777	21,248	17.8%
(構成割合)	11.4%	12.2%	23.6%	21.5%	18.3%	13.6%	14.8%	8.2%	76.4%	100.0%	—	—
乖離値 (B-A)	5	▲110	▲105	25	▲60	11	46	▲14	8	▲97	63	▲0.5%
R2.10 (C)	427	519	946	758	692	503	506	329	2,788	3,734	20,988	17.8%
(構成割合)	11.4%	13.9%	25.3%	20.3%	18.5%	13.5%	13.6%	8.8%	74.7%	100.0%	—	—
実績増減 (B-C)	4	▲57	▲53	54	▲2	12	53	▲21	96	43	260	0.0%

※「あんしんプラン」P.17参照

※実績については、「介護保険事業状況報告 令和3年10月分（9月末日基準日）」の報告値。

※認定者数については、第2号（40歳以上65歳未満）被保険者を含む。



③介護（予防）サービス受給者数について

(単位：人)

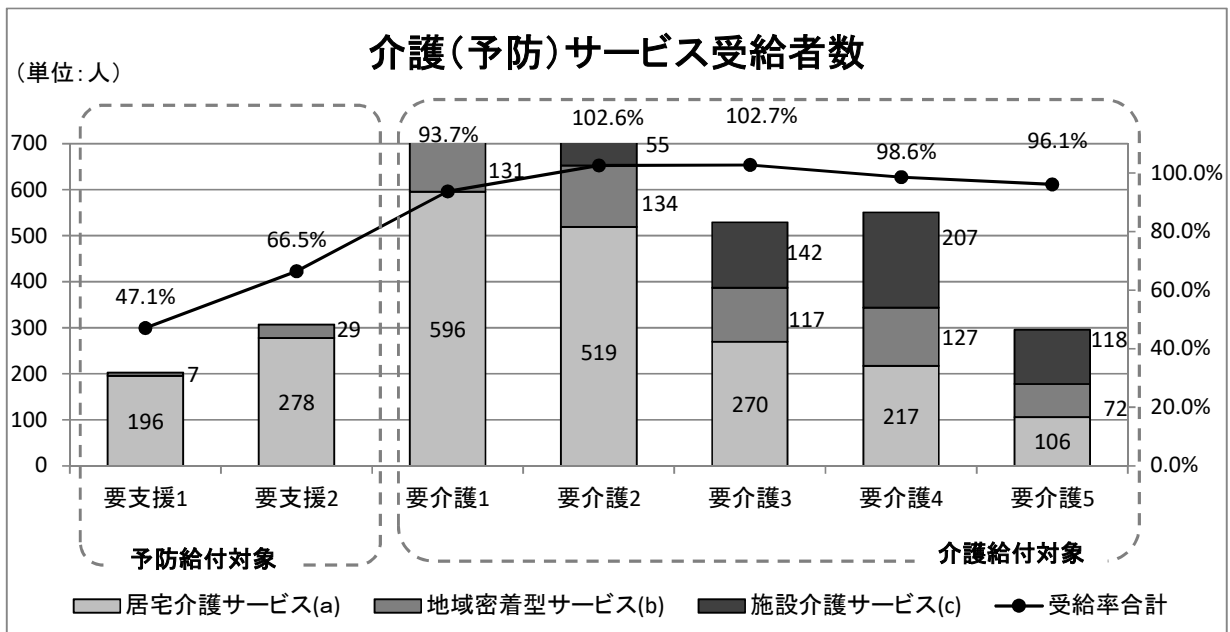
	予防給付対象者			介護給付対象者						合計
	要支援1	要支援2	小計	要介護1	要介護2	要介護3	要介護4	要介護5	小計	
居宅介護サービス(a) (受給率)	196 45.5%	278 60.2%	474 53.1%	596 73.4%	519 75.2%	270 52.4%	217 38.8%	106 34.4%	1,708 59.2%	2,182 57.8%
地域密着型サービス(b) (受給率)	7 1.6%	29 6.3%	36 4.0%	131 16.1%	134 19.4%	117 22.7%	127 22.7%	72 23.4%	581 20.1%	617 16.3%
施設介護サービス(c) (受給率)	0 0.0%	0 0.0%	0 0.0%	34 4.2%	55 8.0%	142 27.6%	207 37.0%	118 38.3%	556 19.3%	556 14.7%
受給者合計(a+b+c) (実人数) (受給率)	203 431 47.1%	307 462 66.5%	510 893 57.1%	761 812 93.7%	708 690 102.6%	529 515 102.7%	551 559 98.6%	296 308 96.1%	2,845 2,884 98.6%	3,355 3,777 88.8%

※実績については、「介護保険事業状況報告（令和3年10月分）」の報告値。
 ※「受給率」は、要介護度ごとに サービス受給者数/認定者数 により算出。ただし、サービスごとに受給者がカウントされるため、受給者数が認定者数を超える場合がある。

(参考) 介護（予防）サービス受給者数

(単位：人)

	予防給付対象者			介護給付対象者						合計
	要支援1	要支援2	小計	要介護1	要介護2	要介護3	要介護4	要介護5	小計	
居宅介護サービス(a) (受給率)	178 41.7%	309 59.5%	487 51.5%	555 73.2%	518 74.9%	226 44.9%	220 43.5%	105 31.9%	1,624 58.2%	2,111 56.5%
地域密着型サービス(b) (受給率)	6 1.4%	27 5.2%	33 3.5%	121 16.0%	145 21.0%	120 23.9%	121 23.9%	76 23.1%	583 20.9%	616 16.5%
施設介護サービス(c) (受給率)	0 0.0%	0 0.0%	0 0.0%	36 4.7%	54 7.8%	144 28.6%	184 36.4%	131 39.8%	549 19.7%	549 14.7%
受給者合計(a+b+c) (実人数) (受給率)	184 427 43.1%	336 519 60.3%	520 946 53.8%	712 758 99.3%	717 692 98.0%	490 503 103.6%	525 506 102.9%	312 329 95.7%	2,756 2,788 99.9%	3,276 3,734 88.0%



④給付見込（令和3年4月～令和4年1月審査分までの給付実績）

（単位：千円）

サービス区分	計画額 a	給付実績 b	差額(b-a)	達成率	昨年実績 c	対比(b/c)
施設・居住系サービス	2,350,595	2,359,162	8,567	100.4%	2,304,356	102.4%
施設系サービス	1,911,815	1,914,024	2,209	100.1%	1,870,793	102.3%
介護老人福祉施設 （特別養護老人ホーム）	802,680	795,868	▲ 6,812	99.2%	787,150	101.1%
地域密着型介護老人福祉施設入所者生活介護 （地域密着型特養）	366,117	391,694	25,577	107.0%	374,619	104.6%
介護老人保健施設	713,275	695,036	▲ 18,239	97.4%	669,179	103.9%
介護医療院	29,743	31,426	1,683	105.7%	39,845	78.9%
居住系サービス	438,780	445,138	6,358	101.4%	433,563	102.7%
認知症対応型共同生活介護	262,689	267,553	4,864	101.9%	267,958	99.8%
介護予防認知症対応型共同生活介護	0	5,550	5,550	-	3,207	173.1%
特定施設入居者生活介護	166,726	165,537	▲ 1,189	99.3%	155,387	106.5%
介護予防特定施設入居者生活介護	9,365	6,498	▲ 2,867	69.4%	7,011	92.7%
居宅（予防）サービス	2,530,973	2,581,338	50,365	102.0%	2,478,042	104.2%
介護サービス	2,397,083	2,448,415	51,332	102.1%	2,347,037	104.3%
介護居宅サービス	1,655,144	1,719,838	64,694	103.9%	1,638,178	105.0%
訪問介護	203,514	220,279	16,765	108.2%	202,406	108.8%
訪問入浴	14,000	13,595	▲ 405	97.1%	15,288	88.9%
訪問看護	73,251	80,279	7,028	109.6%	74,502	107.8%
訪問リハビリテーション	10,428	6,380	▲ 4,048	61.2%	8,182	78.0%
居宅療養管理指導	10,322	14,538	4,216	140.8%	12,077	120.4%
通所介護	594,188	608,050	13,862	102.3%	574,693	105.8%
通所リハビリテーション	264,437	271,584	7,147	102.7%	264,517	102.7%
短期入所生活介護	334,495	352,102	17,607	105.3%	343,783	102.4%
短期入所療養介護	14,419	9,578	▲ 4,841	66.4%	6,578	145.6%
特定施設入居者生活介護（短期利用型）	0	185	185	-	0	0.0%
福祉用具貸与	129,081	137,732	8,651	106.7%	131,097	105.1%
特定福祉用具販売	7,009	5,536	▲ 1,473	79.0%	5,055	109.5%
介護地域密着型サービス	493,532	486,726	▲ 6,806	98.6%	479,811	101.4%
認知症対応型通所介護	19,779	18,882	▲ 897	95.5%	19,668	96.0%
小規模多機能型居宅介護	325,738	340,118	14,380	104.4%	329,394	103.3%
定期巡回・随時対応型訪問介護看護	524	2,034	1,510	388.2%	2,944	69.1%
地域密着型通所介護	147,491	125,692	▲ 21,799	85.2%	127,805	98.3%
住宅改修	14,425	9,924	▲ 4,501	68.8%	10,134	97.9%
居宅介護支援	233,982	231,927	▲ 2,055	99.1%	218,914	105.9%
介護予防サービス	133,890	132,923	▲ 967	99.3%	131,005	101.5%
介護予防居宅サービス	87,228	87,018	▲ 210	99.8%	83,829	103.8%
訪問介護	0	0	0	-	0	0.0%
訪問入浴	0	0	0	-	0	0.0%
訪問看護	12,185	11,408	▲ 777	93.6%	12,509	91.2%
訪問リハビリテーション	568	440	▲ 128	77.5%	341	129.0%
居宅療養管理指導	1,333	1,473	140	110.5%	1,315	112.0%
通所介護	0	0	0	-	0	0.0%
通所リハビリテーション	44,890	46,642	1,752	103.9%	41,237	113.1%
短期入所生活介護	5,400	1,705	▲ 3,695	31.6%	3,954	43.1%
短期入所療養介護	953	0	▲ 953	-	422	0.0%
福祉用具貸与	20,918	24,262	3,344	116.0%	22,906	105.9%
特定福祉用具販売	981	1,088	107	110.9%	1,145	95.0%
介護予防地域密着型サービス	19,924	20,727	803	104.0%	20,634	100.5%
認知症対応型通所介護	636	0	▲ 636	-	0	0.0%
小規模多機能型居宅介護	19,288	20,727	1,439	107.5%	20,634	100.5%
住宅改修	5,698	4,274	▲ 1,424	75.0%	6,140	69.6%
居宅介護予防支援	21,040	20,904	▲ 136	99.4%	20,402	102.5%
その他の費用	368,603	355,947	▲ 12,656	96.6%	368,318	96.6%
特定入所者介護等給付費	229,798	216,629	▲ 13,169	94.3%	232,046	93.4%
高額介護・高額医療合算介護サービス費	134,512	134,854	342	100.3%	131,969	102.2%
審査支払手数料	4,293	4,464	171	104.0%	4,303	103.7%
合計	5,250,171	5,296,447	46,276	100.9%	5,150,716	102.8%

※計画額は給付実績（10か月分）にあわせて、総額の10/12を記載している。

【給付実績(見込)における考察】

・全体的には、ほぼ計画値通りの達成状況となっている。

新型コロナウイルス感染症の影響か、施設・居住系サービスに比べ、居宅(予防)サービスの方が計画値に対する達成率が高い傾向にある。

・施設・居住系サービスについては、前年度から引き続き計画値に対する給付実績が増加傾向にある。

・居宅(予防)サービスのうち、訪問介護、訪問看護は新型コロナウイルス感染症の影響か計画値を大幅に上回る給付状況となっている。

・介護予防サービスについては、福祉用具貸与、特定福祉用具販売の計画値を大幅に上回る給付状況となっている。

・小規模多機能型居宅介護については、「通い」、「訪問」、「泊り」を組み合わせた利用しやすいサービスのため、計画値を上回る給付状態が引き続いている。

令和3(2021)年度介護予防・生活支援サービス事業(総合事業)の給付件数

※()内は令和2年度の実績

【訪問型サービス】

(単位:件)

サービス種別	4月審査分	5月審査分	6月審査分	7月審査分	8月審査分	9月審査分	10月審査分	11月審査分	12月審査分	1月審査分	4～2月合計
訪問型サービスA1 (えぷろんサービス)	14 (17)	14 (17)	14 (15)	15 (16)	15 (17)	15 (17)	15 (17)	15 (17)	14 (16)	14 (15)	145 (164)
訪問型サービスA2 (まごのてサービス)	12 (20)	12 (20)	11 (19)	12 (19)	14 (22)	13 (18)	13 (18)	13 (17)	12 (16)	12 (17)	124 (186)
訪問型サービスA※合計	26 (37)	26 (37)	25 (34)	27 (35)	29 (39)	28 (35)	28 (35)	28 (34)	26 (32)	26 (32)	269 (350)
介護予防訪問介護相当サービス	138 (129)	137 (131)	144 (125)	140 (127)	136 (133)	141 (131)	139 (133)	138 (140)	134 (148)	135 (142)	1,382 (1,339)
訪問型サービス合計	164 (166)	163 (168)	169 (159)	167 (162)	165 (172)	169 (166)	167 (168)	166 (174)	160 (180)	161 (174)	1,651 (1,689)

※訪問型サービスA:緩和した基準によるサービス

【通所型サービス】

(単位:件)

サービス種別	4月審査分	5月審査分	6月審査分	7月審査分	8月審査分	9月審査分	10月審査分	11月審査分	12月審査分	1月審査分	4～2月合計
通所型サービスA ※1 (はつらっデイサービス)	12 (10)	19 (11)	11 (8)	12 (11)	10 (12)	9 (11)	11 (12)	10 (11)	12 (10)	11 (10)	117 (106)
通所型サービスC ※2 (短期集中リハビリ教室)	0 (0)	0 (0)	0 (0)	0 (0)	0 (0)	0 (0)	0 (0)	0 (0)	0 (0)	0 (0)	0 (0)
通所型サービスA・C合計	12 (10)	19 (11)	11 (8)	12 (11)	10 (12)	9 (11)	11 (12)	10 (11)	12 (10)	11 (10)	117 (106)
介護予防通所介護相当サービス	300 (321)	302 (311)	286 (304)	278 (326)	279 (317)	270 (300)	269 (304)	273 (308)	263 (311)	291 (307)	2,811 (3,109)
通所型サービス合計	312 (331)	321 (322)	297 (312)	290 (337)	289 (329)	279 (311)	280 (316)	283 (319)	275 (321)	302 (317)	2,928 (3,215)

※1通所型サービスA:緩和した基準によるサービス ※2通所型サービスC:短期集中予防サービス

【介護予防・生活支援サービス事業の総合計】

(単位:件)

サービス種別	4月審査分	5月審査分	6月審査分	7月審査分	8月審査分	9月審査分	10月審査分	11月審査分	12月審査分	1月審査分	4～2月合計
訪問型・通所型サービス合計	476 (497)	484 (490)	466 (471)	457 (499)	454 (501)	448 (477)	447 (484)	449 (493)	435 (501)	463 (491)	4,579 (4,904)

訪問型サービス・通所型サービスの比較(R2とR3)

【訪問型サービス】

サービス 利用月	審査月	令和2年度			令和3年度			増減		
		件数	回数	給付費(円)	件数	回数	給付費(円)	件数	回数	給付費(円)
3月	4月	166	889	2,333,730	164	929	2,537,822	▲ 2	40	204,092
4月	5月	168	907	2,433,757	163	920	2,534,246	▲ 5	13	100,489
5月	6月	159	858	2,303,737	169	930	2,589,355	10	72	285,618
6月	7月	162	892	2,377,383	167	953	2,621,375	5	61	243,992
7月	8月	172	953	2,549,733	165	914	2,519,797	▲ 7	▲ 39	▲ 29,936
8月	9月	166	883	2,366,780	169	916	2,550,971	3	33	184,191
9月	10月	168	927	2,520,735	167	918	2,522,363	▲ 1	▲ 9	1,628
10月	11月	174	973	2,661,859	166	886	2,451,202	▲ 8	▲ 87	▲ 210,657
11月	12月	180	948	2,600,386	160	936	2,464,316	▲ 20	▲ 12	▲ 136,070
12月	1月	174	970	2,578,256	161	894	2,461,506	▲ 13	▲ 76	▲ 116,750
計		1,689	9,200	24,726,356	1,651	9,196	25,252,953	▲ 38	▲ 4	526,597

※訪問介護相当と緩和した基準によるサービスの合計。

【通所型サービス】

サービス 利用月	審査月	令和2年度			令和3年度			増減		
		件数	回数	給付費(円)	件数	回数	給付費(円)	件数	回数	給付費(円)
3月	4月	331	1,718	6,838,555	312	1,650	6,452,571	▲ 19	▲ 68	▲ 385,984
4月	5月	322	1,591	6,292,424	321	1,644	6,504,597	▲ 1	53	212,173
5月	6月	312	1,655	5,276,438	297	1,532	6,170,383	▲ 15	▲ 123	893,945
6月	7月	337	1,782	7,064,591	290	1,515	6,135,348	▲ 47	▲ 267	▲ 929,243
7月	8月	329	1,746	6,877,065	289	1,505	6,079,132	▲ 40	▲ 241	▲ 797,933
8月	9月	311	1,543	6,144,064	279	1,371	5,593,623	▲ 32	▲ 172	▲ 550,441
9月	10月	316	1,631	6,458,175	280	1,433	5,853,545	▲ 36	▲ 198	▲ 604,630
10月	11月	319	1,697	6,694,424	283	1,432	5,937,418	▲ 36	▲ 265	▲ 757,006
11月	12月	321	1,654	6,557,029	275	1,465	5,870,547	▲ 46	▲ 189	▲ 686,482
12月	1月	317	1,645	6,490,309	302	1,512	6,324,685	▲ 15	▲ 133	▲ 165,624
計		3,215	16,662	64,693,074	2,928	15,059	60,921,849	▲ 287	▲ 1,603	▲ 3,771,225

※通所介護相当と緩和した基準によるサービスの合計。

※5月サービス利用月(6月審査月)の増減比較で給付額だけ増加しているのは、令和2年度の給付費に過誤調整分(－1,134,633円)が含まれるためです。

イ 介護保険料の徴収実績について

令和3年度 大田原市介護保険料(第1号被保険者分)調定及び徴収実績表

○現年度分(特別徴収・普通徴収)

令和4年1月末日現在

	予算額(円)	調定額(円) (A)	収入額(円) (B)	収入未済額(円) (C)	収納率(%) (D)	前年同期率(%)
特別徴収	1,469,356,000	1,379,576,559	1,163,106,000	216,470,559	84.31%	83.35%
普通徴収		120,340,270	92,490,099	27,850,171	76.86%	74.73%
合計		1,499,916,829	1,255,596,099	244,320,730	83.71%	82.65%

○滞納繰越分(普通徴収)

令和4年1月末日現在

	予算額(円)	調定額(円) (A)	収入額(円) (B)	収入未済額(円) (C)	収納率(%) (D)	前年同期率(%)
普通徴収	4,898,000	12,858,848	4,600,022	8,258,826	35.77%	39.83%
合計		12,858,848	4,600,022	8,258,826	35.77%	39.83%

・収入額(B)は、還付未済額を含む。

・特別徴収の収入額は、4月・6月・8月・10月・12月・2月受給年金からの徴収分である。

【参考】令和2年度 大田原市介護保険料(第1号被保険者分)調定及び徴収実績表

○現年度分(特別徴収・普通徴収)

令和3年1月末日現在

	予算額(円)	調定額(円) (A)	収入額(円) (B)	収入未済額(円) (C)	収納率(%) (D)	前年同期率(%)
特別徴収	1,502,040,000	1,431,964,245	1,193,515,134	238,449,111	83.35%	84.20%
普通徴収		125,581,986	93,845,450	31,736,536	74.73%	72.33%
合計		1,557,546,231	1,287,360,584	270,185,647	82.65%	83.26%

○滞納繰越分(普通徴収)

令和3年1月末日現在

	予算額(円)	調定額(円) (A)	収入額(円) (B)	収入未済額(円) (C)	収納率(%) (D)	前年同期率(%)
普通徴収	6,812,000	15,096,558	6,013,107	9,083,451	39.83%	38.01%
合計		15,096,558	6,013,107	9,083,451	39.83%	38.01%

第1号被保険者保険料の充当について

令和3年度 介護給付見込額 6,350,000千円・・・対計画額の101.27%の執行率

《必要保険料額》

給付費総額×23.0%+地域支援事業費(介護予防事業×23.0%+包括的支援事業・任意事業×23.0%)

給付費総額 介護予防・日常生活支援総合事業 包括的支援事業・任意事業

6,350,000千円×23.0%+(140,000千円×23.0%+170,000千円×23.0%)=1,531,800千円①

保険料収納見込 1,510,000千円②

②-①=▲21,800千円 不足額については、大田原市介護保険財政調整基金より取崩し介護保険特別会計へ繰り入れ対応。

ウ 要介護認定審査会の実施状況について（令和3年4月～令和4年1月）

①令和3年度介護認定審査結果

a 審査会開催数

区分	H28年度	H29年度	H30年度	R元年度	R2年度	R3年度
回数	90回	92回	92回	94回	81回	70回

※令和3年度の集計は令和3年4月1日～令和4年1月31日

b 審査判定件数

区分	件数	平均審査件数 (審査会1回あたり)	最大審査件数 (審査会1回あたり)	最小審査件数 (審査会1回あたり)
平成28年度	3,754件	41件	80件	20件
平成29年度	3,576件	39件	80件	18件
平成30年度	3,015件	32件	67件	16件
令和元年度	3,506件	37件	80件	22件
令和2年度	2,095件	26件	55件	11件
令和3年度	1,717件 (R4.1まで)	25件	45件	11件

※令和3年度の集計は令和3年4月1日～令和4年1月31日

c 申請者区分別認定件数

区分	大田原市	
	件数	割合
新規	699	22.1%
更新	2,033	64.3%
変更	430	13.6%
合計	3,162	100.0%

d 審査判定結果別件数

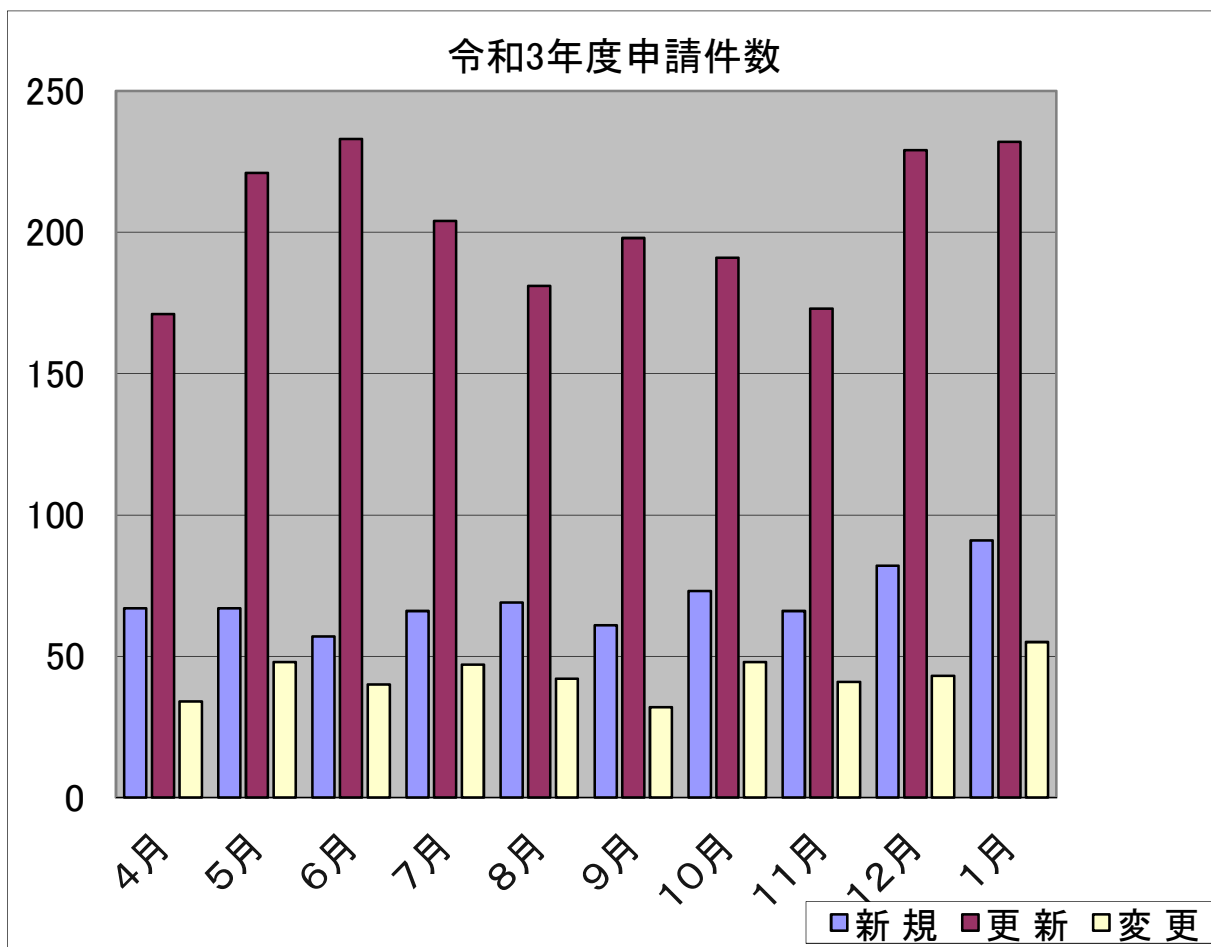
区分	大田原市	
	件数	割合
二次判定		
非該当	7	0.4%
要支援1	184	10.7%
要支援2	159	15.5%
要介護1	377	22.0%
要介護2	270	15.7%
要介護3	262	15.3%
要介護4	284	16.5%
要介護5	174	10.1%
合計	1,717	100.0%

②令和3年度介護保険認定申請・認定調査状況

月	申請種別				計	訪問調査 依頼件数	訪問調査 実施件数	委託	取下げ
	新規	更新	変更	みなし2号等その他					
4月	67	171	34	2	274	271	176	1	10
5月	67	221	48	6	342	338	208	4	5
6月	57	233	40	2	332	333	196	1	3
7月	66	204	47	2	319	314	221	1	9
8月	69	181	42	3	295	296	189	2	8
9月	61	198	32	1	292	289	116	3	2
10月	73	191	48	0	312	310	173	0	7
11月	66	173	41	3	283	279	169	3	4
12月	82	229	43	3	357	354	222	0	7
1月	91	232	55	2	380	378	220	2	5
計	699	2,033	430	24	3,186	3,162	1,890	17	60
昨年度	713	1,418	445	21	2,574	2,577	1,865	31	64
前年度との比較	△ 14	615	△ 15	3	612	585	25	△ 14	△ 4

※令和3年4月1日から令和4年1月31日までの受付件数

※昨年度の件数も1月までの受付件数



エ 生活支援体制整備事業の実施状況について

1 第1層（市域）協議体の進捗について

以下の4つの課題（広報活動、人材育成、居場所・通いの場、地域づくりの拠点）について解決策の検討（グループワーク）を行った。

(1) 広報活動

広報おたわらに「ささえ愛の活動」の紹介コーナーを設置した。

(2) 人材育成及び(3)居場所・通いの場

ささえ愛サロンを始めたい人向けの入門研修や、サロンを運営する団体向けの情報交換会等を開催することについて協議を進める。

(4) 地域づくりの拠点

各地区に市民の交流、相談の受止め及び専門機関へのつなぎ等ができる「プラットフォーム」機能を持つ施設の設置について協議を進める。

(1)～(4)について、次年度も継続して協議を行う。



※写真はコロナ禍前のもの

2 第2層（日常生活圏域）協議体の進捗について

各地区において、自治会長、民生委員、公民館長、福祉委員、福祉施設・団体など各団体が保有する情報を共有し、課題・解決策などを話し合った。地区の課題や危機感が一律ではないため進捗はまちまちであるが、中にはすでに解決策に取り組む地区もある（ささえ愛サロン等の設置、地区社協による移動支援など）。

全体的には、従来より本市全域に「安心生活見守り事業」の仕組みが整備されているが、近年は「生活支援（買い物支援・簡単な修繕・外出の手伝いなど）」の件数が伸びており、支え合いの地域づくりが進められている。その一方で、「自治会未加入者の増加」「民生委員不在地区」「災害時の弱者の避難方法」などの課題も浮上している。

3 ささえ愛サロンの進捗状況について

令和元年度 16団体 のべ利用者数8,523人

令和2年度 17団体 のべ利用者数8,925人

令和3年度 17団体



新しいサロンの拡充に向け補助金制度の周知を行うとともに、補助金交付年限を終了したサロンに対しては、活動継続促進のためPR支援・運営指導・情報交換の場の提供等を行っていく。

4 地域や各主体との連携に向けて（生活支援コーディネーターの活動）

(1)若年介護保険認定者や閉じこもりの方の社会参加の場

多方面の職種が集い、生活や心身の課題を抱える住民の事例を持ち寄って総合的な支援方法を検討する「自立支援検討会」を開催している。その中で、若くして障害などで介護認定を受けたり虚弱（フレイル）となったりした方は、介護保険サービスを使う状態へと弱っていきやすい傾向がある一方、「介護保険」には「高齢者」というイメージがあるため利用をためらいがちになる、という課題が浮上した。

生活支援コーディネーターと中央地域包括支援センターが連携し、グラウンドゴルフの会を設置した。

利用者（開始当初4名）にとっては、外出機会の確保や、スポーツや仲間づく



りなどの生きがい創出につながった。同時に、民間も含めた複数団体から、利用者の送迎（やすらぎの里）、会場の提供（若草園）、技術指導や用具貸与（奈良スポーツ）、トイレ手すり設置（福祉用具ひまわり館）等の協力を得ることができた。

(2)顔の見える関係機関

中央地域包括支援センター職員が、「日曜あさいち」の一角で出張相談会を開催することとした。買い物ついでの住民と顔を合わせ、健康や生活についての相談にのるほか「今後からだが弱ってきたときのこと」「地域の気になること」などの情報も収集する。



(3)ささえ愛活動等の「見える化」

介護保険制度の持続、自立した在宅生活の継続、支え合いの体制づくり推進のため、制度や税金で行うもの以外のサービスや地域の通いの場（インフォーマルサービス）の情報を集めて冊子を作製した。

- ・冊子「ちょっと頼みたい有料サービス」
- ・冊子「近所の通いの場・活躍の場」

オ 介護予防事業等の実施状況について

(1) 介護予防把握事業：介護予防実態調査

①目的

市内の高齢者（要介護認定を受けている者を除く）に対し、基本チェックリストと生活問診票※を使用した調査により生活機能低下を早期に発見する。さらに、調査結果を個別送付することで介護予防に対する普及啓発をおこなう。また、経年的に実施することで地域課題を抽出する。

※基本チェックリスト：日常生活、運動、栄養、口腔、閉じこもり、認知機能、うつに関する 25 項目の質問票。

生活問診票：市独自で設定する高齢者の生活に係る質問項目

②対象者

要介護認定を受けていない 70 歳又は 75 歳に到達する者

	発送数 (人)	回答者数 (人)	回収率 (%)	有効回答 者数 (人)	有効回答 率 (%)	基本チェッ クリスト該 当者数 (人)	基本チェッ クリスト該 当率 (%)
70 歳	1,186	875	73.8	680	57.3	295	43.4
75 歳	823	657	79.8	577	70.1	317	54.9
計	2,009	1,532	76.3	1,257	62.6	612	48.7

※基本チェックリスト該当者：生活機能、運動、栄養状態、口腔機能、閉じこもり、認知症、うつのいずれかに該当した者

③評価項目別判定結果

	該当項目	該当者数 (人)	該当者割合 (%)
1	認知症	334	26.6
2	うつ	328	26.1
3	口腔機能	220	17.5
4	運動機能	147	11.7
5	閉じこもり	63	5.0

回答者に個別アドバイス表を送付している。

④生活質問票回答集計結果

「認知症に関する不安感はありますか」に対する回答 (n=1,257 人)

項目	該当者数 (人)	該当者割合 (%)
まったく不安はない	496	39.5
やや不安	572	45.5
かなり不安	55	4.4
非常に不安	25	2.0
無回答	109	8.7

「認知症について不安がある理由」に対する回答(n=652人)※複数回答あり

項目	該当者数(人)	該当者割合(%)
家族への負担・迷惑	484	74.2
日常的な活動ができなくなる	323	49.5
経済的な負担	260	39.9
介護サービスの利用	100	15.3
家族や思い出を忘れる	97	14.9
詐欺被害	63	9.7
相談先・受診先がわからない	62	9.5
その他	20	3.1
無回答	37	5.7

今年度から生活問診票に認知症についての不安に関する項目を盛り込んだ。回答者の半数以上が認知症に関する不安を感じていることから、おたっしやクラブでの認知症予防の講話に加え、コグニサイズ(下記新規事業)を推進していく。また、認知症についての具体的な不安について生活に沿った相談窓口として、認知症地域支援推進員による「もの忘れ相談」等の普及啓発に努めていく。

(2) 介護予防普及啓発事業

昨年度に引き続き、令和3年度も新型コロナウイルス感染症の影響で活動自粛期間が多くあった。高齢者の活動量の低下はフレイル状態に陥る要因となることから、介護予防事業を実施する上で、フレイル予防を中心に普及啓発に取り組んだ。フレイルは、身体的側面、精神心理的側面、社会的側面などの多面的な見方が重要となることから、国際医療福祉大学や栃木県歯科衛生士会などの専門的な講話と実践を行なった。

なお、活動自粛期間は、令和3年8月～9月末、令和4年1月末～3月末であった。

【おたっしやクラブ及び出前講座等】

- ①目的：高齢者ほほえみセンター等を拠点とし、介護予防に関する知識の普及・啓発を図る。
- ②対象者：市内に住所を有する65歳以上の高齢者
- ③内容：健康相談を通して健康管理の支援、フレイル予防、認知症予防、栄養改善、口腔ケア、目の健康管理等
- ④結果：下記のとおり

(令和4年1月末日現在)

ほほえみセンター	市役所本庁舎	地区公民館等
24か所 60回 延764人	1カ所 7回 延153人	12回 延120人

【コグニサイズ教室】※新規事業

①目的：認知機能の変化や認知症の症状、認知症予防のための行動などについて学び、運動をしながら認知課題を行う運動プログラムを実施し、脳の活性化を効率的に促進することで認知症予防に取り組む。

*コグニサイズとは国立長寿医療研究センターで開発された、認知課題と運動を組み合わせた運動方法である。

②対象者：介護予防実態調査にて、認知症予防教室に参加したいと回答した者

③内容：下記のとおり

	日 程	内 容	参加者	方法
第1回	令和3年12月2日	認知機能の検査と体力測定 コグニサイズの実践	30人	対面
第2回	令和4年1月7日	結果返却 コグニサイズの実践	25人	対面
第3回	令和4年1月17日	コグニサイズの実践	25人	対面
第4回	令和4年2月7日	コグニサイズの実践	30人	DVD・資料
第5回	令和4年2月24日	コグニサイズの実践	30人	DVD・資料
第6回	令和4年3月7日 (新型コロナウイルス感染症拡大防止のため資料編を追加)		30人	DVD・資料
第7回	令和4年3月18日	認知機能の検査と体力測定 コグニサイズの実践	-	対面 (予定)

*令和4年1月27日～令和4年2月20日までのまん延防止等重点措置の発令に伴い、第4回からの対面をDVD・資料配布に変更し実施。当初全6回の教室を、DVD・資料配布対応を1回増やし全7回とした。

④結果：最終日が3月18日となることから、認知機能や体力測定等の検査結果は出ていない。コグニサイズ教室の募集を開始した際に、初日で定員となり、認知症予防が多くの高齢者にとって関心の高いものであることが分かった。今回のモデル教室での結果を踏まえて、認知症予防への取り組みを進めていく。

(3) 地域介護予防活動支援事業

○介護予防支援ボランティアポイント制度

高齢者が介護予防に資するボランティア活動を通じて、社会参加と介護予防の推進を図り、健康でいきいきとした地域社会づくりを推進する。

与一いきいきメイト養成講座(全7回)を受講後、与一いきいきメイトに登録し、各ほほえみセンター等で与一いきいき体操を含むいきいき活動を実践する。

与一いきいきメイト登録者数：99人(令和4年2月末現在)

(4) 地域リハビリテーション活動支援事業

【リハビリテーション専門職職講師派遣事業】

①目的：リハビリテーション専門職を活用し、通所介護サービスを提供している事業者の職員に対し、スキルアップ研修をおこなう

②対象者：市内の通所介護サービス提供事業所職員

③内容：希望する事業所に対し、介護職員等のスキルアップを目的とした介護予防に関する技術的助言を行う

④結果：本来であれば、事業所へ直接講師派遣をおこなっていたが、新型コロナウイルス感染症の拡大防止の観点から、オンラインでの研修会を実施した。

・日 時 令和3年12月22日（水）18時～19時

・参加者 16名 6事業所参加

・テーマ 「口腔ケアと介護予防」～口腔機能向上加算について～

講師 だいなリハビリクリニック 言語聴覚士 齋藤恵氏

(おおたわらリハビリテーションネットワーク)

(5) 認知症サポーター養成講座実施状況

認知症サポーター養成講座を受講した「認知症サポーター」は、認知症についての正しい知識を持ち、認知症の人とその家族を見守り、応援し、誰もが暮らしやすい地域をつくって支援者である。

(令和3年2月末現在)

年度		地域住民	ボランティア リーダー等	学 校	職 域	介護施設	計
R1	回数	11	2	21	2	3	39
	人数	446	35	844	29	37	1,391
R2	回数	7	0	9	2	0	18
	人数	309	0	265	37	0	611
R3	回数	8	1	14	0	0	23
	人数	424	9	323	0	0	756

カ 大田原市地域包括支援センター事業報告について

地域包括支援センター設置状況

(令和4年1月1日現在)

名 称	担当地区	職員数	人口(人)	高齢者数(人)	高齢化率(%)	認定率(%)
中央地域包括支援センター (大田原市福祉センター内)	大田原・紫塚・ 金田北・金田南	6名	27,594	8,006	29.01	16.71
西部地域包括支援センター (大田原市福祉センター内)	西原・親園・野 崎・佐久山	4名	27,634	7,442	26.93	15.19
東部地域包括支援センター (黒羽庁舎北隣)	湯津上・黒羽・ 川西・両郷・須 賀川	5名	14,966	5,886	39.33	20.04
計			70,194	21,334	30.39	17.10
前年度			70,482	21,054	29.87	17.34

※職員：経験のある看護師、社会福祉士等、主任介護支援専門員を配置している。

本市の高齢化率が30%を超え人口が減少しており、少子高齢化は顕著である。

また、昨年度に続く新型コロナウイルス感染症の流行で、通常とは異なる状況下で活動している。家族介護を期待できない単身・高齢者のみの世帯も増加している他、認知症高齢者の増加している。また、引きこもりの50歳代の子を80歳代の親が面倒をみる8050問題、生活困窮など、生活課題の多様化・複雑化が進んでいるため関係機関と連携しながらの支援している。

<黒羽地区民生児童委員協議会女性部会>



日 程：令和3年11月24日(水)
場 所：黒羽川西地区公民館多目的ホール
参加数：48人

<フレイル予防グランドゴルフ>



日 程：令和3年11月18日(木)から
毎月第3木曜日開催
場 所：若草園 園庭
参加数：20人(スタッフ含む)

キ 高齢者福祉事業の運営状況について

(令和4年1月末までの利用実績)

① ねたきり高齢者等介護手当支給事業

◇ 要介護認定の結果要介護4以上の認定を受けた在宅の寝たきり又は認知症の高齢者等の介護者に対し、月額3,000円の手当を9月・3月期に支給を行う。

◇ 支給状況

支給月	対象者数	支給延月数	支給額
9月期	235名	1,167月	3,501,000円

② 生活支援ホームヘルプサービス事業

◇ 病院又は診療所に入院中の身寄りのないおおむね65歳以上の方を対象として、洗濯、買い物等の家事援助を中心とした生活支援型のホームヘルプサービスを提供する。

委託先	派遣状況	
藍 大田原市社会福祉協議会 晴風園 椿寿荘 やすらぎ舎	対象者	0名
	派遣延時間数	0時間
	委託料	0円

③ 高齢者軽度生活援助事業

◇ ひとり暮らし高齢者又は高齢者世帯等に対して、在宅での自立した生活を継続させるため、介護保険の訪問介護に含まれない軽易な日常生活の支援を行う。

委託先	利用者数	利用延回数	委託料
大田原市シルバー人材センター	111名	1,603回	2,244,200円

④ 高齢者生活管理指導短期入所事業

◇ 基本的生活が難しく、社会適応が困難な高齢者に対して、養護老人ホームへの短期入所を実施し、生活習慣等の指導を行うとともに、体調管理を行う。

利用者数	利用日数	支出額
9名	972日	3,429,000円

⑤ 高齢者外出支援事業

◇ 一般の交通機関の利用や家族の送迎が困難な高齢者等に、移送用車両により自宅から医療機関までの通院などの交通の便を確保し、在宅で自立した生活を続けられるよう支援を行う。

実利用者数	利用回数	委託料
395名	10,693回	17,357,780円

⑥ 高齢者等通院等タクシー事業

◇ 一般の交通機関の利用や家族の送迎が困難な高齢者にタクシーの助成により、自宅から医療機関及び公共交通の拠点施設までの交通の便の確保を支援。(デマンド交通区域外)

実利用者数	利用回数	支出額
53名	631回	809,100円

⑦ 寝具洗濯乾燥消毒サービス事業

◇ ひとり暮らしや高齢者世帯で寝具類の衛生管理が困難な高齢者に、清潔で快適な生活を送ることができるよう支援を行う。

利用者数	利用回数	委託料
1名	2回	13,860円

⑧ 高齢者等訪問理美容サービス事業

◇ 在宅のねたき高齢者等が受ける散髪等の出張経費を提供することにより、衛生的な日常生活の維持を図り、生活の質を確保するための支援を行う。

利用者数	利用回数	委託料
1名	1回	1,000円

⑨ 認知症要配慮高齢者等家族支援サービス事業

◇ 認知症により行方不明になるおそれのある高齢者等に対し、現在位置を探索するための機器を貸し出し、要配慮高齢者の生活の安全を確保するとともに、介護する者等の精神的負担を軽減するための支援を行う。

利用者数	委託料
0名	0円

⑩ 無料入浴券交付事業 ※令和4年度廃止

◇ 自宅に風呂がない高齢者に月8枚の無料入浴券を交付。

支給対象者	支出額
17名	139,000円

⑪ 高齢者給食サービス事業

◇ 食事の調理や調達が困難なひとり暮らし高齢者等に対して夕食(弁当)を届けることにより、安否確認、孤独感の解消及び健康保持を図る。

有限会社まえむろ・株式会社八百屋蔵人(～令和3年11月)・株式会社ミライズ・那須共育学園
喫茶そよ風・ほのぼの園・かをる(令和4年1月～那須共育学園と共同実施)・清雲台ケアセンター
障害者支援施設かりいほ に委託。

利用者実人数	配食延数	支出額
176名	15,383食	5,384,050円

⑫ 緊急通報装置貸与事業

◇ ひとり暮らし高齢者等に緊急通報装置を貸与することにより、急病や災害時などの緊急時に迅速かつ適切な対応を図る。

室内の出火を感知したとき、生活反応が24時間にわたり確認できないときや発信機のボタンを押したときなどに、受信センターから登録協力員に通報され緊急事態に対応する。

設置者数	支出額
140名	2,806,251円

⑬ 日常生活用具給付等事業

◇ 低所得の1人暮らし高齢者等に対し日常生活用具を給付(貸与)し、日常生活の便宜を図る。

高齢者用福祉電話は、電話を無償貸与し基本料と通話料の一部を助成。

種目	件数	支出額
電磁調理器(給付)	0	0円
火災警報器(給付)	0	0円
自動消火器(給付)	0	0円
高齢者用電話(貸与)	17	320,123円

(2) 令和4(2022)年度介護保険特別会計予算(案)について

【歳入】

(単位：千円)

区 分	令和4年度 (A)	構成比 (%)	令和3年度 (B)	増 減 額 (A-B)	伸び率 (%)
1. 保険料	1,492,644	21.05	1,474,254	18,390	1.25
2. 使用料手数料	201	0.00	2	199	9,950.00
総務手数料	201	0.00	2	199	9,950.00
3. 国庫支出金	1,638,230	23.10	1,583,014	55,216	3.49
介護給付費負担金	842,751	11.88	809,188	33,563	4.15
介護給付費負担金 (施設等給付費)	340,412	4.80	333,501	6,911	2.07
調整交付金	332,897	4.69	321,493	11,404	3.55
地域支援事業費交付金 (介護予防・日常生活支援総合事業)	34,999	0.49	32,129	2,870	8.93
地域支援事業費交付金 (包括的支援事業・任意事業)	62,167	0.88	62,699	△ 532	-0.85
保険者機能強化推進交付金	12,001	0.17	12,001	0	0.00
事務費交付金	1	0.00	1	0	0.00
災害臨時特例補助金	1	0.00	1	0	0.00
介護保険保険者努力支援交付金	13,001	0.18	12,001	1,000	8.33
4. 支払基金交付金	1,797,698	25.35	1,736,074	61,624	3.55
介護給付費交付金	1,750,455	24.68	1,692,705	57,750	3.41
地域支援事業費交付金 (介護予防事業)	47,243	0.67	43,369	3,874	8.93
5. 県支出金	976,975	13.78	946,260	30,715	3.25
介護給付費負担金	526,718	7.43	505,743	20,975	4.15
介護給付費負担金 (施設等給付費)	397,147	5.60	389,086	8,061	2.07
地域支援事業費交付金 (介護予防・日常生活支援総合事業)	21,877	0.31	20,081	1,796	8.94
地域支援事業費交付金 (包括的支援事業・任意事業)	31,083	0.44	31,350	△ 267	-0.85
介護人材確保対策事業費補助金	150	0.00	0	150	皆増
6. 財産収入	24	0.00	97	△ 73	-75.26
7. 繰入金	1,177,934	16.61	1,119,541	58,393	5.22
介護保険財政調整基金繰入金	26,063	0.37	0	26,063	皆増
介護給付費繰入金	810,394	11.43	783,660	26,734	3.41
地域支援事業繰入金 (介護予防・日常生活支援総合事業)	21,878	0.31	20,081	1,797	8.95
地域支援事業繰入金 (包括的支援事業・任意事業)	31,084	0.44	31,352	△ 268	-0.85
地域支援事業繰入金 (包括的支援事業 ・任意事業市町村一般事業)	387	0.01	394	△ 7	-1.78
低所得者保険料軽減繰入金	64,824	0.91	64,061	763	1.19
その他一般会計繰入金	223,304	3.15	219,993	3,311	1.51
8. 繰越金	3,590	0.05	3,083	507	16.45
9. 諸収入	4,704	0.07	4,675	29	0.62
第1号被保険者延滞金	10	0.00	1	9	900.00
第1号被保険者加算金	1	0.00	1	0	0.00
過料	1	0.00	1	0	0.00
滞納処分費	1	0.00	1	0	0.00
第三者納付金	1	0.00	1	0	0.00
返納金	1	0.00	1	0	0.00
雑入	4,689	0.07	4,669	20	0.43
合 計	7,092,000	100.00	6,867,000	225,000	3.28

【歳出】

(単位：千円)

区 分	令和4年度 (A)	構成比 (%)	令和3年度 (B)	増 減 額 (A-B)	伸び率 (%)
1. 総 務 費	223,655	3.15	219,993	3,662	1.66
職員費	173,359	2.44	173,966	△607	-0.35
事務費	11,006	0.16	9,061	1,945	21.47
賦課徴収費	7,040	0.10	6,811	229	3.36
納入奨励費	0	0.00	0	0	0.00
介護認定審査会費	8,624	0.12	8,243	381	4.62
認定調査費等	21,588	0.30	20,734	854	4.12
趣旨普及費	1,321	0.02	621	700	112.72
運営協議会費	567	0.01	557	10	1.80
介護人材確保対策費	150	0.00	0	150	皆増
2. 保険給付費	6,483,218	91.42	6,269,277	213,941	3.41
居宅介護等サービス給付費	2,086,892	29.43	1,977,761	109,131	5.52
居宅介護サービス給付費 (施設等給付費)	222,153	3.13	200,071	22,082	11.04
特例居宅介護サービス給付費	1	0.00	1	0	0.00
特例居宅介護サービス給付費 (施設等給付費)	1	0.00	1	0	0.00
地域密着型介護サービス給付費	1,391,137	19.62	1,346,806	44,331	3.29
特例地域密着型介護 サービス給付費	1	0.00	1	0	0.00
施設介護サービス給付費	1,885,097	26.58	1,854,837	30,260	1.63
特例施設介護サービス給付費	1	0.00	1	0	0.00
居宅介護福祉用具購入費	9,870	0.14	8,411	1,459	17.35
居宅介護住宅改修費	17,310	0.24	17,310	0	0.00
居宅介護サービス計画給付費	290,349	4.09	280,778	9,571	3.41
特例居宅介護サービス計画給付費	1	0.00	1	0	0.00
介護予防サービス給付費	107,524	1.52	103,497	4,027	3.89
介護予防サービス給付費 (施設等給付費)	11,244	0.16	11,238	6	0.05
特例介護予防サービス給付費	1	0.00	1	0	0.00
特例介護予防サービス給付費 (施設等給付費)	1	0.00	1	0	0.00
地域密着型 介護予防サービス給付費	23,923	0.34	23,909	14	0.06
特例地域密着型 介護予防サービス給付費	1	0.00	1	0	0.00
介護予防福祉用具購入費	1,177	0.02	1,177	0	0.00
介護予防住宅改修費	6,838	0.10	6,838	0	0.00
介護予防サービス計画給付費	25,642	0.36	25,248	394	1.56
特例介護予防サービス計画給付費	1	0.00	1	0	0.00
高額介護サービス費	144,810	2.04	142,802	2,008	1.41
高額介護予防サービス費	203	0.00	200	3	1.50
高額医療合算介護サービス費	17,376	0.25	17,111	265	1.55
高額医療合算介護予防サービス費	20	0.00	20	0	0.00
審査支払手数料	5,369	0.08	5,152	217	4.21
特定入所者介護サービス費	85,272	1.20	88,820	△3,548	-3.99
特定入所者介護サービス費 (施設等給付費)	150,927	2.13	157,206	△6,279	-3.99
特例特定入所者介護サービス費	1	0.00	1	0	0.00
特例特定入所者介護サービス費 (施設等給付費)	1	0.00	1	0	0.00
特定入所者介護予防サービス費	73	0.00	73	0	0.00
特例特定入所者 介護予防サービス費	1	0.00	1	0	0.00

区 分	令和4年度	構成比 (%)	令和3年度	増 減 額	伸び率 (%)
3. 地域支援事業費	341,537	4.82	328,555	12,982	3.95
介護予防・生活支援サービス事業費	124,137	1.75	121,525	2,612	2.15
総合事業高額介護予防サービス事業費	360	0.01	360	0	0.00
総合事業高額医療合算介護予防サービス事業費	240	0.00	240	0	0.00
介護予防・生活支援サービス事業費(第1号介護予防支援事業費)	17,696	0.25	17,130	566	3.30
介護予防ケアマネジメント事業費	0	0.00	0	0	0.00
一般介護予防事業費	19,220	0.27	8,452	10,768	127.40
介護予防把握事業費	2,684	0.04	2,310	374	16.19
介護予防普及啓発事業費	6,191	0.09	6,378	△187	-2.93
地域介護予防活動支援事業	3,398	0.05	3,246	152	4.68
地域リハビリテーション活動支援事業費	287	0.00	243	44	18.11
一般介護予防事業評価事業費	32	0.00	34	△2	-5.88
一般介護予防事業市単独事業費	0	0.00	0	0	0.00
総合相談事業費	93,047	1.31	93,624	△577	-0.62
基幹型支援センター費	1,228	0.02	1,320	△92	-6.97
権利擁護事業費	1,414	0.02	1,414	0	0.00
包括的・継続的ケアマネジメント支援事業費	3,702	0.05	4,502	△800	-17.77
任意事業費	12,139	0.17	12,130	9	0.07
生活支援体制整備事業費	32,057	0.45	31,287	770	2.46
認知症総合支援事業費	12,619	0.18	13,019	△400	-3.07
地域ケア会議推進事業費	360	0.01	357	3	0.84
在宅医療・介護連携推進事業費	9,590	0.14	9,870	△280	-2.84
包括的支援事業・任意事業市町村一般事業費 任意事業費	380	0.01	380	0	0.00
その他諸費 審査支払手数料	756	0.01	734	22	3.00
4. 保健福祉事業	40,000	0.56	42,203	△2,203	-5.22
高齢者等紙おむつ等給付事業費	12,749	0.18	12,397	352	2.84
高齢者ほほえみセンター管理運営事業費	24,991	0.35	26,896	△1,905	-7.08
ささえ愛サロン推進事業費	2,260	0.03	2,910	△650	-22.34
5. 介護保険財政調整基金積立金	24	0.00	3,861	△3,837	-99.38
6. 諸支出金	1,054	0.01	1,054	0	0.00
一般会計繰出金	1	0.00	1	0	0.00
第1号被保険者保険料還付金	1,000	0.01	1,000	0	0.00
償還金	3	0.00	3	0	0.00
第1号被保険者保険料還付加算金	50	0.00	50	0	0.00
延滞金	0	0.00	0	0	0.00
7. 予備費	2,512	0.04	2,057	455	22.12
合 計	7,092,000	100.00	6,867,000	225,000	3.28