

大田原市告示第76号

地方自治法（昭和22年法律第67号）第243条の3の規定に基づく、大田原市財政状況の公表に関する条例（昭和57年条例第3号）の定めるところにより、平成26年10月1日から平成27年3月31日までの間における本市の財政事情について、次のとおり公表する。

平成27年6月1日

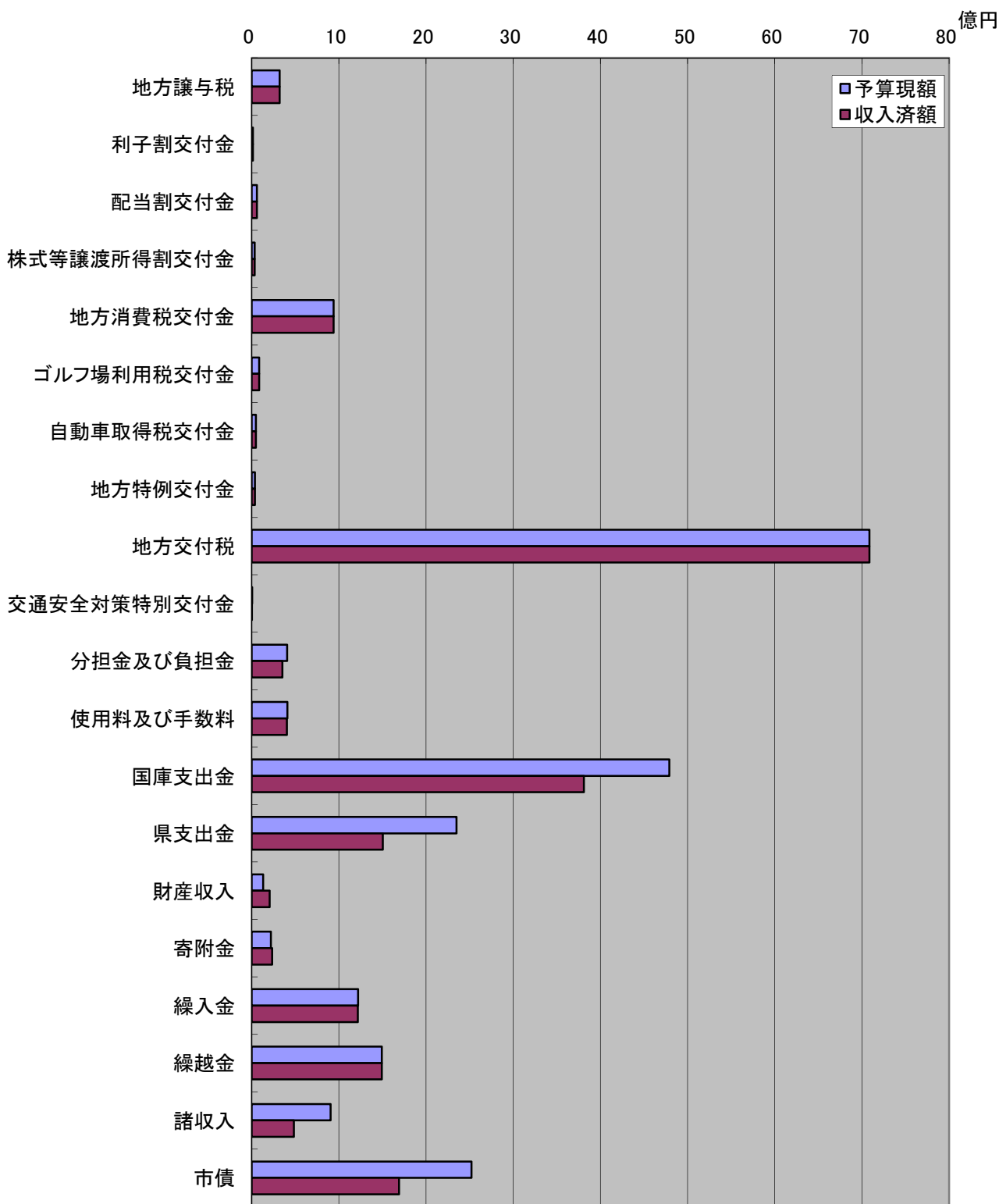
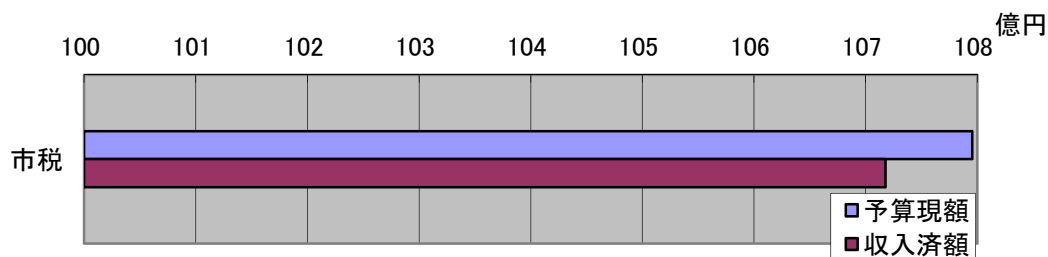
大田原市長 津久井 富雄

## 第1 平成26年度 下半期収入及び支出の概要

## 1 一般会計 歳入

(平成27年3月31日現在 単位:千円)

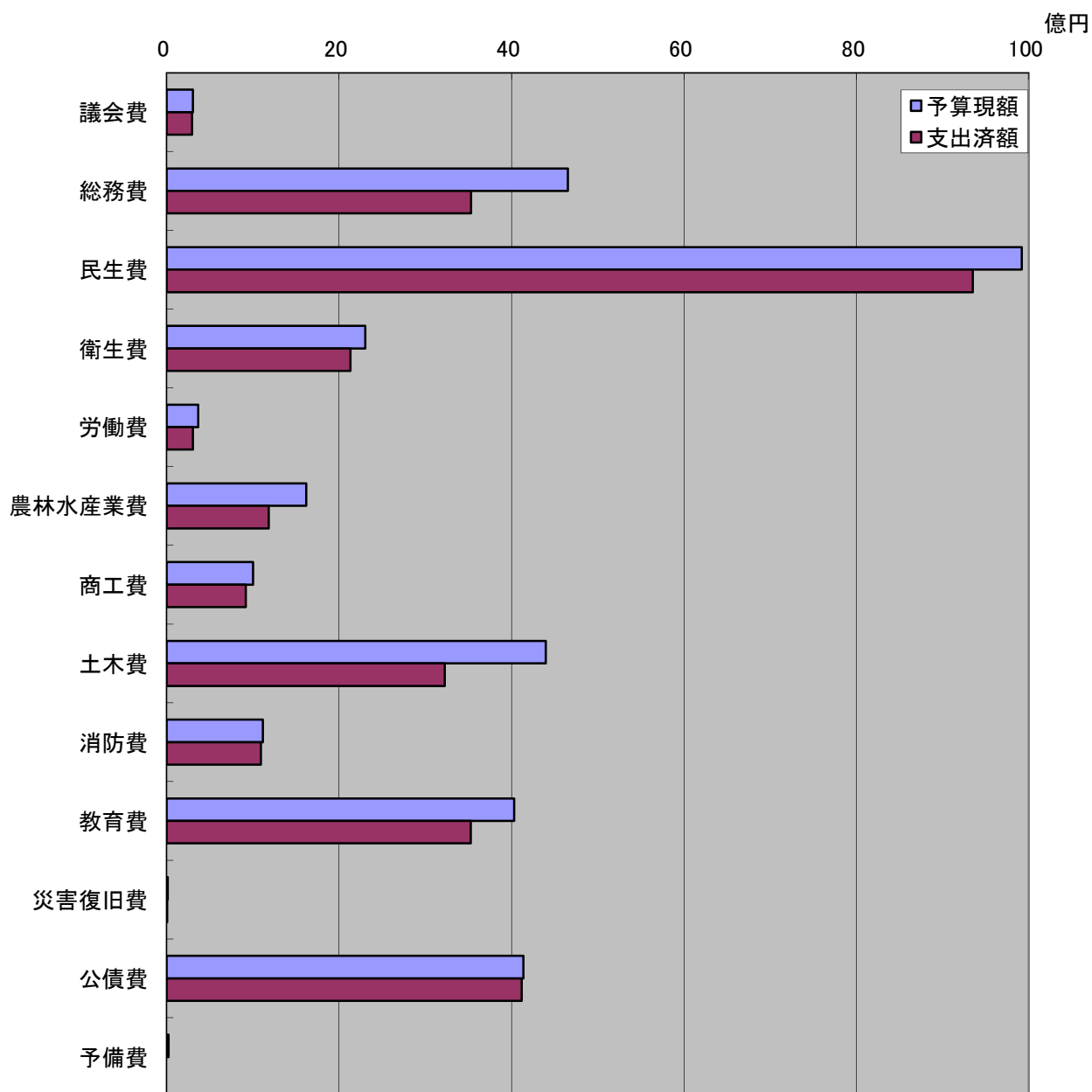
科 目		予算現額	収入済額	備 考
1	市税	10,795,451	10,717,731	
2	地方譲与税	323,053	323,053	
3	利子割交付金	14,892	14,892	
4	配当割交付金	62,170	62,170	
5	株式等譲渡所得割交付金	33,955	33,955	
6	地方消費税交付金	940,340	940,340	
7	ゴルフ場利用税交付金	85,309	85,310	
8	自動車取得税交付金	49,755	49,755	
9	地方特例交付金	37,615	37,615	
10	地方交付税	7,085,757	7,085,757	
11	交通安全対策特別交付金	7,686	3,735	
12	分担金及び負担金	406,853	354,389	
13	使用料及び手数料	410,892	404,638	
14	国庫支出金	4,790,708	3,811,486	
15	県支出金	2,349,118	1,503,882	
16	財産収入	131,612	206,189	
17	寄附金	220,708	236,005	
18	繰入金	1,221,162	1,219,199	
19	繰越金	1,492,431	1,492,432	
20	諸収入	904,951	485,885	
21	市債	2,522,400	1,692,300	
合計		33,886,818	30,760,718	
うち繰越分		584,718	610,252	
収入率		90.8%		
参考(現年予算)		33,302,100	30,150,466	



## 2 一般会計 歳出

(平成27年3月31日現在 単位:千円)

科 目		予算現額	支出済額	備 考
1	議会費	304,372	294,749	
2	総務費	4,653,106	3,529,550	
3	民生費	9,917,459	9,350,680	
4	衛生費	2,302,985	2,130,758	
5	労働費	367,734	306,306	
6	農林水産業費	1,619,683	1,183,580	
7	商工費	1,002,238	919,139	
8	土木費	4,398,941	3,224,586	
9	消防費	1,117,694	1,093,881	
10	教育費	4,031,163	3,527,503	
11	災害復旧費	12,157	5,670	
12	公債費	4,137,389	4,118,438	
13	予備費	21,897	0	
合計		33,886,818	29,684,840	
うち繰越分		584,718	464,139	
支出率		87.6%		
参考(現年予算)		33,302,100	29,220,701	



## 3 国民健康保険事業費特別会計 歳入

(平成27年3月31日現在 単位:千円)

科 目		予算現額	収入済額	備 考
1	国民健康保険税	2,282,167	2,116,446	
2	一部負担金	4	0	
3	使用料及び手数料	1,001	1,762	
4	国庫支出金	1,972,477	1,692,903	
5	療養給付費等交付金	528,779	489,901	
6	前期高齢者交付金	1,412,531	1,290,111	
7	県支出金	498,735	186,458	
8	共同事業交付金	955,807	884,812	
9	財産収入	190	190	
10	繰入金	486,469	486,468	
11	繰越金	1,074,762	1,206,029	
12	諸収入	6,378	37,888	
合計		9,219,300	8,392,968	
収入率		91.0%		

## 4 国民健康保険事業費特別会計 歳出

(平成27年3月31日現在 単位:千円)

科 目		予算現額	支出済額	備 考
1	総務費	163,433	147,888	
2	保険給付費	5,449,831	4,915,063	
3	後期高齢者支援金等	1,181,113	1,035,528	
4	前期高齢者納付金等	2,321	800	
5	老人保健拠出金	55	44	
6	介護納付金	557,266	501,922	
7	共同事業拠出金	943,083	884,369	
8	保健事業費	66,357	60,272	
9	基金積立金	600,191	600,190	
10	諸支出金	238,006	237,870	
11	予備費	17,644	0	
合計		9,219,300	8,383,946	
支出率		90.9%		

## 5 下水道事業特別会計 歳入

(平成27年3月31日現在 単位:千円)

科 目		予算現額	収入済額	備 考
1	分担金及び負担金	35,897	45,232	
2	使用料及び手数料	498,100	443,695	
3	国庫支出金	250,682	211,000	
4	県支出金	1	0	
5	繰入金	887,918	887,918	
6	繰越金	91,800	76,462	
7	諸収入	202	632	
8	市債	448,400	0	
合計		2,213,000	1,664,939	
うち繰越分		11,800	11,800	
収入率		75.2%		
参考(現年予算)		2,201,200	1,653,139	

## 6 下水道事業特別会計 歳出

(平成27年3月31日現在 単位:千円)

科 目		予算現額	支出済額	備 考
1	公共下水道費	875,452	588,119	
2	流域下水道費	310,118	303,850	
3	公共設置型浄化槽費	214,215	88,602	
4	公債費	811,215	809,026	
5	予備費	2,000	0	
合計		2,213,000	1,789,597	
うち繰越分		11,800	0	
支出率		80.9%		
参考(現年予算)		2,201,200	1,789,597	

## 7 農業集落排水事業特別会計 歳入

(平成27年3月31日現在 単位:千円)

科 目		予算現額	収入済額	備 考
1	分担金及び負担金	200	770	
2	使用料及び手数料	40,632	33,025	
3	繰入金	147,767	147,767	
4	繰越金	15,000	20,800	
5	諸収入	101	0	
合計		203,700	202,362	
収入率		99.3%		

## 8 農業集落排水事業特別会計 歳出

(平成27年3月31日現在 単位:千円)

科 目		予算現額	支出済額	備 考
1	農業集落排水費	91,665	63,685	
2	公債費	111,535	111,534	
3	予備費	500	0	
合計		203,700	175,219	
支出率		86.0%		



## 9 介護保険特別会計 歳入

(平成27年3月31日現在 単位:千円)

科 目		予算現額	収入済額	備 考
1	保険料	1,031,600	1,050,731	
2	使用料及び手数料	2	220	
3	国庫支出金	1,361,236	1,215,510	
4	支払基金交付金	1,556,636	1,403,402	
5	県支出金	773,560	756,162	
6	財産収入	35	34	
7	繰入金	974,510	974,506	
8	繰越金	80,034	135,532	
9	諸収入	7	942	
合計		5,777,620	5,537,039	
収入率			95.8%	

## 10 介護保険特別会計 歳出

(平成27年3月31日現在 単位:千円)

科 目		予算現額	支出済額	備 考
1	総務費	218,540	197,731	
2	保険給付費	5,314,215	4,831,647	
3	地域支援事業費	166,095	138,529	
4	基金積立金	31,138	31,137	
5	諸支出金	47,152	46,358	
6	予備費	480	0	
合計		5,777,620	5,245,402	
支出率			90.8%	

## 11 子育て支援券特別会計 歳入

(平成27年3月31日現在 単位:千円)

科 目		予算現額	収入済額	備 考
1	使用料及び手数料	8,900	1,037	
2	財産収入	800,000	106,684	
3	繰入金	92,495	1,915	
4	繰越金	49,300	58,040	
5	諸収入	5	2	
合計		950,700	167,678	
収入率		17.6%		

## 12 子育て支援券特別会計 歳出

(平成27年3月31日現在 単位:千円)

科 目		予算現額	支出済額	備 考
1	子育て支援券換金事業費	932,895	104,473	
2	子育て支援基金積立金	17,804	2,328	
3	予備費	1	0	
合計		950,700	106,801	
支出率		11.2%		

## 13 後期高齢者医療特別会計 歳入

(平成27年3月31日現在 単位:千円)

科 目		予算現額	収入済額	備 考
1	後期高齢者医療保険料	461,258	448,718	
2	使用料及び手数料	1	144	
3	繰入金	161,545	161,545	
4	繰越金	1	3,361	
5	諸収入	7	1,073	
合計		622,812	614,841	
収入率		98.7%		

## 14 後期高齢者医療特別会計 歳出

(平成27年3月31日現在 単位:千円)

科 目		予算現額	支出済額	備 考
1	総務費	6,867	5,685	
2	後期高齢者医療広域連合納付金	613,934	589,531	
3	諸支出金	1,211	997	
4	予備費	800	0	
合計		622,812	596,213	
支出率		95.7%		

## 15 須賀川財産区特別会計 歳入

(平成27年3月31日現在 単位:千円)

科 目		予算現額	収入済額	備 考
1	県支出金	1	0	
2	財産収入	12	11	
3	繰入金	636	610	
4	繰越金	80	127	
5	諸収入	1	0	
合計		730	748	
収入率		102.5%		

## 16 須賀川財産区特別会計 歳出

(平成27年3月31日現在 単位:千円)

科 目		予算現額	支出済額	備 考
1	管理会費	195	103	
2	総務費	1	0	
3	財産費	514	383	
4	基金積立金	12	10	
5	予備費	8	0	
合計		730	496	
支出率		67.9%		

## 第2 市税負担の状況

## 1 市税

(平成27年3月31日現在 単位:千円)

税目	予算現額	収入済額	構成比	収入率
市民税	4,815,012	4,695,215	44.6%	97.5%
固定資産税	4,927,051	4,965,077	45.6%	100.8%
軽自動車税	168,946	174,313	1.6%	103.2%
市たばこ税	539,000	534,481	5.0%	99.2%
特別土地保有税	1	0	0.0%	0.0%
入湯税	19,700	21,724	0.2%	110.3%
都市計画税	325,741	326,921	3.0%	100.4%
合計	10,795,451	10,717,731	100.0%	99.3%

◇住民1人当たり及び1世帯当たりの税額 (単位:円)

税目	1人当たり		1世帯当たり	
	予算現額	収入済額	予算現額	収入済額
市民税	65,963	64,322	175,091	170,735
固定資産税	67,498	68,018	179,165	180,548
軽自動車税	2,314	2,388	6,143	6,339
市たばこ税	7,384	7,322	19,600	19,436
特別土地保有税	0	0	0	0
入湯税	270	298	716	790
都市計画税	4,462	4,479	11,845	11,888
合計	147,891	146,826	392,562	389,736

※ 端数処理の関係で、表内の計が合わないことがある。

平成27年3月31日現在	住基人口	72,996人
	住基世帯数	27,500世帯

## 2 国民健康保険税

(平成27年3月31日現在 単位:千円)

税目	予算現額	収入済額	収入率
国民健康保険税	2,282,167	2,116,446	92.7%

◇被保険者1人当たり及び加入世帯1世帯当たりの税額 (単位:円)

税目	1人当たり		1世帯当たり	
	予算現額	収入済額	予算現額	収入済額
国民健康保険税	107,028	99,256	196,959	182,657

平成27年3月31日現在	被保険者数	21,323人
	加入世帯数	11,587世帯

## 第3 財産、地方債及び一時借入金の現在高

## 1 財産の現在高

(平成27年3月31日現在 単位:m<sup>2</sup>)

区 分		土 地	建 物	備 考	
行政財産	公用財産	庁舎	47,703	13,924	
		消防施設	15,702	4,611	
		その他	23,253	5,051	
		公用財産計	86,658	23,586	
	公共用財産	学校	860,266	155,883	
		公営住宅	176,047	46,421	
		公園	519,232	4,346	
その他		1,307,518	74,353		
公共用財産計	2,863,063	281,003			
行政財産計	2,949,721	304,589			
普通財産	宅地及び建物		143,837	20,375	
	山林		2,301,554	0	
	その他		281,299	3,142	
	普通財産計		2,726,690	23,517	
合 計		5,676,411	328,106		

## 2 基金の現在高

(単位:千円)

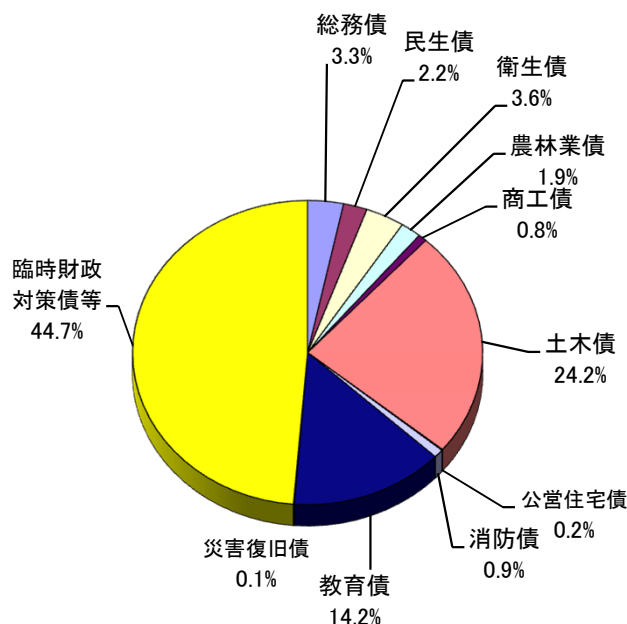
区 分		金 額	備 考
財政調整基金	現金	1,809,639	
	債権	400,000	
減債基金		311,340	
大学誘致基金		13,085	
土地開発基金	現金	276,461	
	土地	714,776	
国民健康保険財政調整基金		986,438	
子育て支援基金		81,669	
介護保険財政調整基金		69,907	
奨学基金		105,110	
高額療養費資金貸付基金	現金	2,890	
	貸付金	7,110	
あすなろ基金		105,867	
スクラム基金		654,860	
スポーツ文化振興基金		121,076	
高額介護サービス費資金貸付基金		1,000	
国民健康保険出産費資金貸付基金		3,000	
中山間地域農村環境保全基金		14,962	
合併振興基金	現金	16,905	
	有価証券	1,784,499	
収入印紙等購入基金	現金	2,193	
	収入印紙等	1,807	
東日本大震災復興推進基金		35,589	
公共施設整備等基金		800,629	
みどりと景観保全基金		51,944	
結婚支援事業基金		2,000	
須賀川財産区財政調整基金		17,226	
合 計		8,391,982	

3 地方債の現在高

(平成27年3月31日現在 単位:千円)

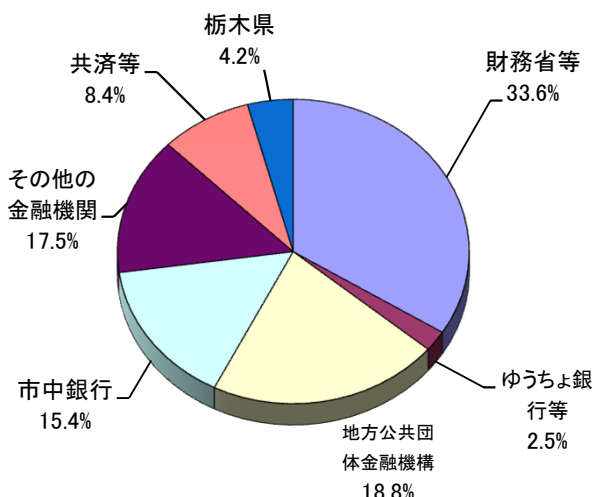
(1)一般会計 30,977,181 千円

目的別	金額	構成比
総務債	1,011,819	3.3%
民生債	693,735	2.2%
衛生債	1,099,384	3.6%
農林業債	601,315	1.9%
商工債	256,320	0.8%
土木債	7,491,969	24.2%
公営住宅債	44,574	0.1%
消防債	262,399	0.9%
教育債	4,408,607	14.2%
災害復旧債	34,591	0.1%
臨時財政対策債等	15,072,468	48.7%
合計	30,977,181	100.0%



※臨時財政対策債等の内訳に含まれる、「臨時財政対策債、減税補てん債、減収補てん債」の返済額の75%~100%分については、普通交付税で措置されます。

借入先別	金額	構成比
財務省等	10,487,287	33.9%
ゆうちょ銀行・かんぽ生命保険	664,664	2.2%
地方公共団体金融機構	6,606,798	21.3%
市中銀行	4,776,320	15.4%
その他の金融機関	4,533,561	14.6%
共済等	2,600,342	8.4%
栃木県	1,308,209	4.2%
合計	30,977,181	100.0%



※その他の金融機関の内訳・・・「信用金庫、信用組合、生命保険会社」

※地方債残高のうち、平成17年度から発行している合併特例債は全体の35.4%の10,952,402千円であり、この返済額の70%分7,666,681千円については、普通交付税で措置されます。

(2)下水道事業特別会計 9,793,136 千円

(3)農業集落排水事業特別会計 1,213,675 千円