

大田原市告示第140号

地方自治法（昭和22年法律第67号）第243条の3の規定に基づく、大田原市財政状況の公表に関する条例（昭和57年条例第3号）の定めるところにより、平成26年4月1日から平成26年9月30日までの間における本市の財政状況及び平成25年度の決算の状況について、次のとおり公表する。

平成26年12月1日

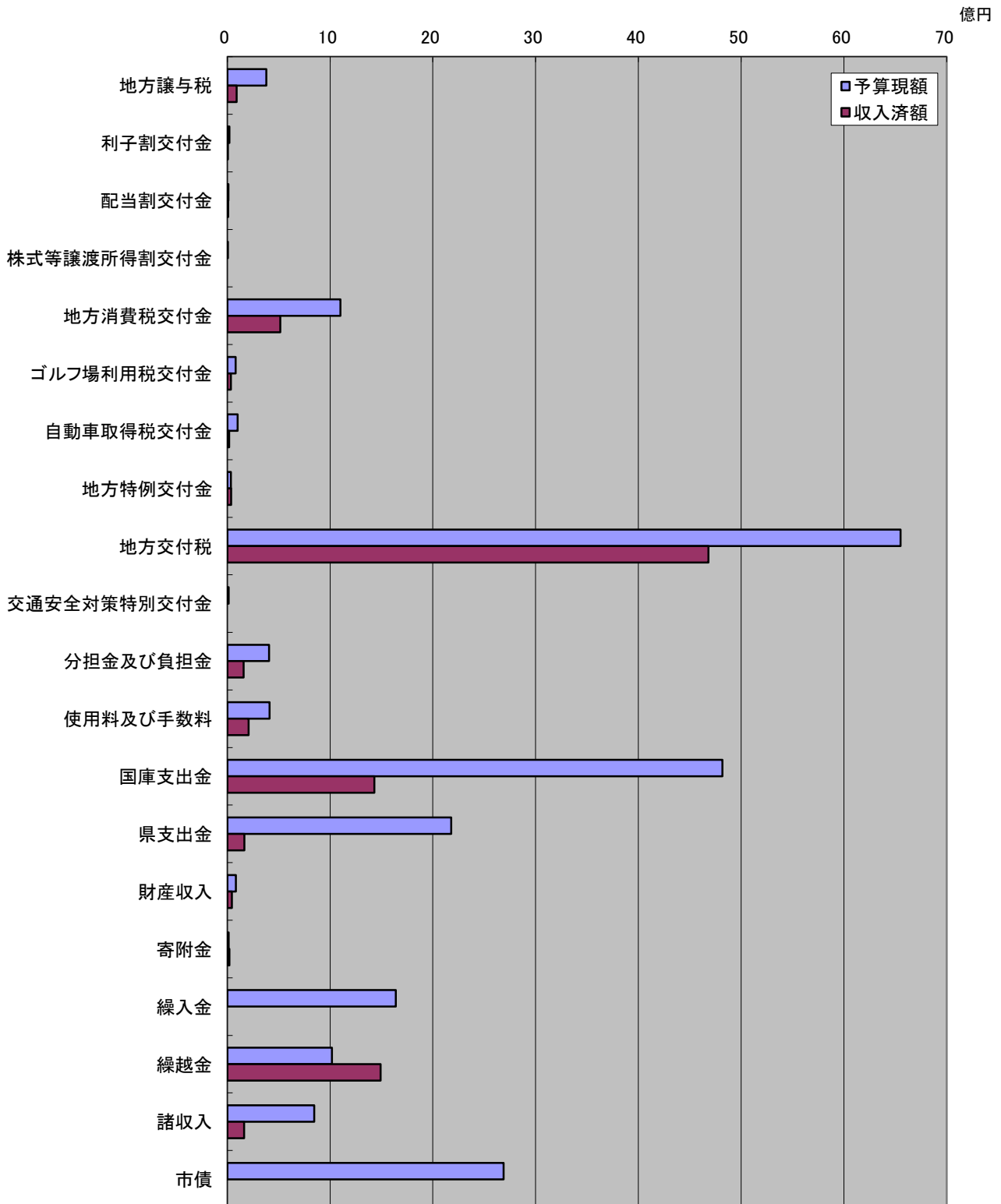
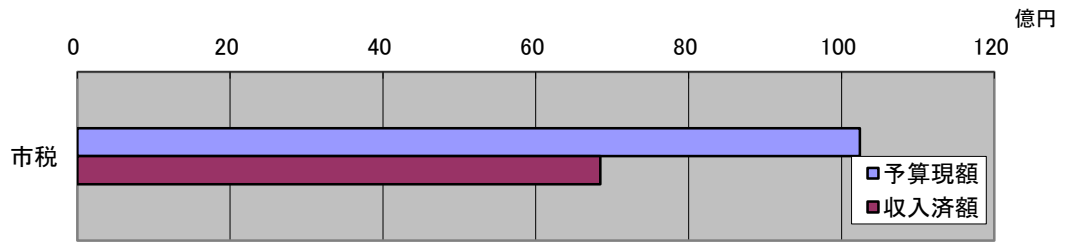
大田原市長 津久井 富雄

第1 平成26年度 上半期収入及び支出の概要

1 一般会計 歳入

(平成26年9月30日現在 単位:千円)

科 目		予算現額	収入済額	備 考
1	市税	10,238,083	6,845,696	
2	地方譲与税	380,000	91,819	
3	利子割交付金	20,000	5,794	
4	配当割交付金	10,000	8,436	
5	株式等譲渡所得割交付金	5,000	0	
6	地方消費税交付金	1,100,000	516,297	
7	ゴルフ場利用税交付金	80,000	33,967	
8	自動車取得税交付金	100,000	17,760	
9	地方特例交付金	35,000	37,615	
10	地方交付税	6,550,000	4,680,639	
11	交通安全対策特別交付金	12,000	0	
12	分担金及び負担金	406,853	159,668	
13	使用料及び手数料	410,892	206,418	
14	国庫支出金	4,818,478	1,430,169	
15	県支出金	2,179,287	165,903	
16	財産収入	83,937	43,706	
17	寄附金	12,089	20,720	
18	繰入金	1,638,631	0	
19	繰越金	1,016,946	1,492,432	
20	諸収入	846,522	163,516	
21	市債	2,687,400	0	
合計		32,631,118	15,920,555	
うち繰越分		584,718	478,737	
収入率		48.8%		
参考(現年予算)		32,046,400	15,441,818	

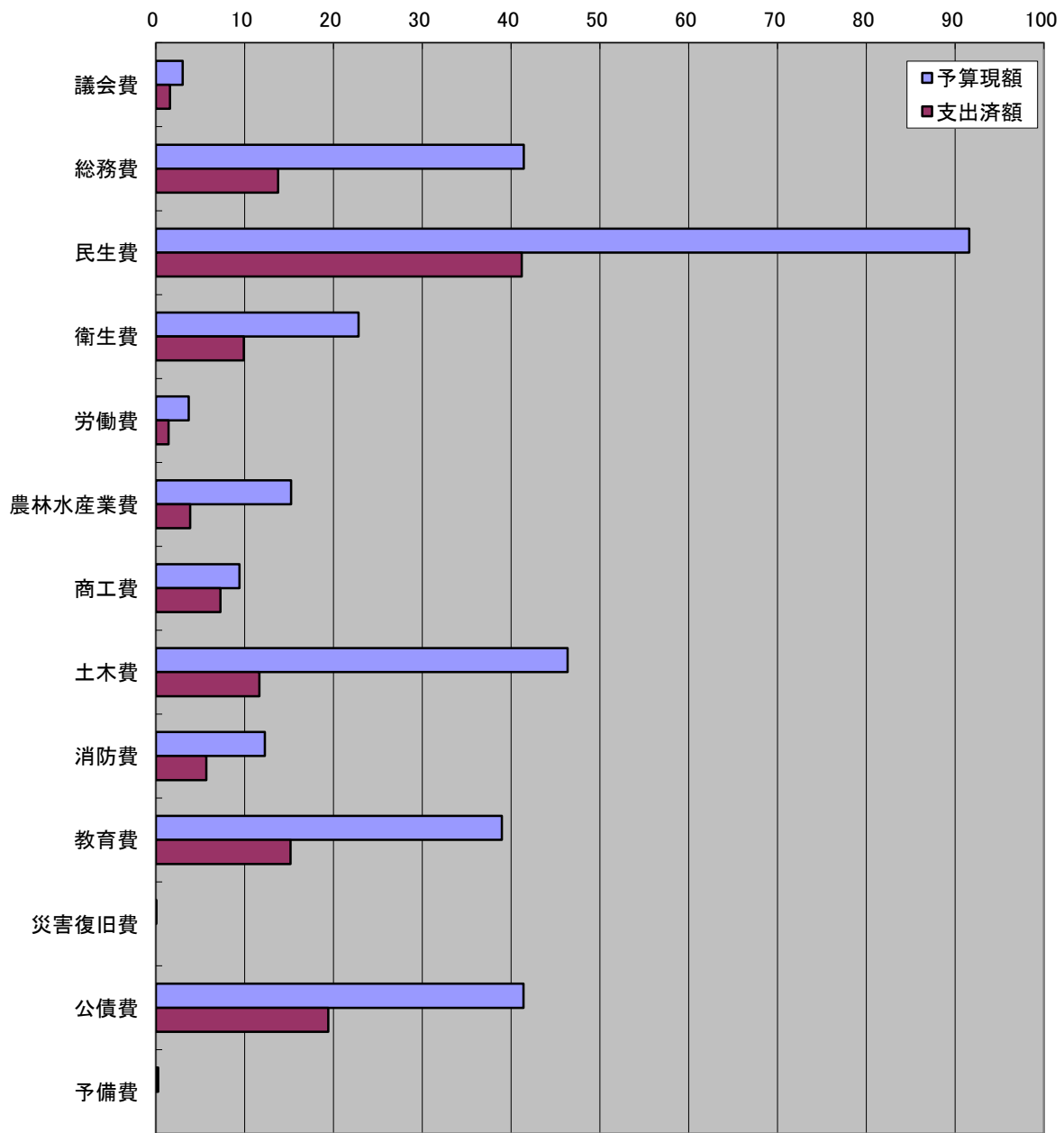


2 一般会計 歳出

(平成26年9月30日現在 単位:千円)

科 目		予算現額	支出済額	備 考
1	議会費	300,947	157,437	
2	総務費	4,142,871	1,374,820	
3	民生費	9,158,712	4,119,000	
4	衛生費	2,280,409	988,882	
5	労働費	367,734	140,589	
6	農林水産業費	1,520,791	384,740	
7	商工費	940,119	725,766	
8	土木費	4,635,265	1,165,354	
9	消防費	1,225,896	566,152	
10	教育費	3,896,073	1,514,913	
11	災害復旧費	7	0	
12	公債費	4,137,389	1,941,134	
13	予備費	24,905	0	
合計		32,631,118	13,078,787	
うち繰越分		584,718	287,291	
支出率		40.1%		
参考(現年予算)		32,046,400	12,791,496	

億円



3 国民健康保険事業費特別会計 歳入

(平成26年9月30日現在 単位:千円)

科 目		予算現額	収入済額	備 考
1	国民健康保険税	2,282,167	958,115	
2	一部負担金	4	0	
3	使用料及び手数料	1,001	641	
4	国庫支出金	1,977,227	812,363	
5	療養給付費等交付金	520,689	222,395	
6	前期高齢者交付金	1,412,531	586,419	
7	県支出金	503,485	21,097	
8	共同事業交付金	1,022,186	401,875	
9	財産収入	190	166	
10	繰入金	441,513	100,000	
11	繰越金	304,629	1,206,029	
12	諸収入	6,378	19,176	
合計		8,472,000	4,328,276	
収入率		51.1%		

4 国民健康保険事業費特別会計 歳出

(平成26年9月30日現在 単位:千円)

科 目		予算現額	支出済額	備 考
1	総務費	167,433	72,829	
2	保険給付費	5,444,741	2,262,838	
3	後期高齢者支援金等	1,181,113	470,700	
4	前期高齢者納付金等	2,321	374	
5	老人保健拠出金	55	44	
6	介護納付金	557,266	228,148	
7	共同事業拠出金	1,022,519	426,233	
8	保健事業費	66,357	22,535	
9	基金積立金	191	166	
10	諸支出金	10,004	9,085	
11	予備費	20,000	0	
合計		8,472,000	3,492,952	
支出率		41.2%		

5 下水道事業特別会計 歳入

(平成26年9月30日現在 単位:千円)

科 目		予算現額	収入済額	備 考
1	分担金及び負担金	35,897	33,746	
2	使用料及び手数料	498,100	198,381	
3	国庫支出金	250,682	0	
4	県支出金	1	0	
5	繰入金	884,618	432,809	
6	繰越金	91,800	76,462	
7	諸収入	202	0	
8	市債	448,400	0	
合計		2,209,700	741,398	
うち繰越分		11,800	11,800	
収入率		33.6%		
参考(現年予算)		2,197,900	729,598	

6 下水道事業特別会計 歳出

(平成26年9月30日現在 単位:千円)

科 目		予算現額	支出済額	備 考
1	公共下水道費	872,152	195,474	
2	流域下水道費	310,118	99,145	
3	公共設置型浄化槽費	214,215	41,049	
4	公債費	811,215	403,982	
5	予備費	2,000	0	
合計		2,209,700	739,650	
うち繰越分		11,800	0	
支出率		33.5%		
参考(現年予算)		2,197,900	739,650	

7 農業集落排水事業特別会計 歳入

(平成26年9月30日現在 単位:千円)

科 目		予算現額	収入済額	備 考
1	分担金及び負担金	200	20	
2	使用料及び手数料	40,632	13,113	
3	繰入金	147,767	69,384	
4	繰越金	15,000	20,800	
5	諸収入	101	0	
合計		203,700	103,317	
収入率		50.7%		

8 農業集落排水事業特別会計 歳出

(平成26年9月30日現在 単位:千円)

科 目		予算現額	支出済額	備 考
1	農業集落排水費	91,665	25,996	
2	公債費	111,535	55,767	
3	予備費	500	0	
合計		203,700	81,763	
支出率		40.1%		

9 介護保険特別会計 歳入

(平成26年9月30日現在 単位:千円)

科 目		予算現額	収入済額	備 考
1	保険料	1,031,600	481,445	
2	使用料及び手数料	2	53	
3	国庫支出金	1,325,055	650,761	
4	支払基金交付金	1,518,356	656,770	
5	県支出金	756,910	351,456	
6	財産収入	25	20	
7	繰入金	931,061	444,336	
8	繰越金	76,734	135,532	
9	諸収入	7	251	
合計		5,639,750	2,720,624	
収入率			48.2%	

10 介護保険特別会計 歳出

(平成26年9月30日現在 単位:千円)

科 目		予算現額	支出済額	備 考
1	総務費	212,680	97,657	
2	保険給付費	5,181,215	2,177,512	
3	地域支援事業費	167,095	80,864	
4	基金積立金	31,128	20	
5	諸支出金	47,152	1,084	
6	予備費	480	0	
合計		5,639,750	2,357,137	
支出率			41.8%	

11 子育て支援券特別会計 歳入

(平成26年9月30日現在 単位:千円)

科 目		予算現額	収入済額	備 考
1	使用料及び手数料	1,000	489	
2	財産収入	100,000	50,987	
3	繰入金	3,695	0	
4	繰越金	49,300	58,040	
5	諸収入	5	0	
合計		154,000	109,516	
収入率		71.1%		

12 子育て支援券特別会計 歳出

(平成26年9月30日現在 単位:千円)

科 目		予算現額	支出済額	備 考
1	子育て支援券換金事業費	151,995	48,177	
2	子育て支援基金積立金	2,004	1,095	
3	予備費	1	0	
合計		154,000	49,272	
支出率		32.0%		

13 後期高齢者医療特別会計 歳入

(平成26年9月30日現在 単位:千円)

科 目		予算現額	収入済額	備 考
1	後期高齢者医療保険料	461,258	210,740	
2	使用料及び手数料	1	39	
3	繰入金	159,133	100,000	
4	繰越金	1	3,361	
5	諸収入	7	627	
合計		620,400	314,767	
収入率		50.7%		

14 後期高齢者医療特別会計 歳出

(平成26年9月30日現在 単位:千円)

科 目		予算現額	支出済額	備 考
1	総務費	6,867	4,292	
2	後期高齢者医療広域連合納付金	611,522	196,968	
3	諸支出金	1,211	750	
4	予備費	800	0	
合計		620,400	202,010	
支出率		32.6%		

15 須賀川財産区特別会計 歳入

(平成26年9月30日現在 単位:千円)

科 目		予算現額	収入済額	備 考
1	県支出金	1	0	
2	財産収入	12	7	
3	繰入金	636	610	
4	繰越金	80	128	
5	諸収入	1	0	
合計		730	745	
収入率		102.1%		

16 須賀川財産区特別会計 歳出

(平成26年9月30日現在 単位:千円)

科 目		予算現額	支出済額	備 考
1	管理会費	195	1	
2	総務費	1	0	
3	財産費	514	0	
4	基金積立金	12	7	
5	予備費	8	0	
合計		730	8	
支出率		1.1%		

第2 市税負担の状況

1 市税

(平成26年9月30日現在 単位:千円)

税目	予算現額	収入済額	構成比	収入率
市民税	4,347,644	2,503,218	42.5%	57.6%
固定資産税	4,837,051	3,648,454	47.2%	75.4%
軽自動車税	168,946	167,316	1.7%	99.0%
市町村たばこ税	539,000	276,196	5.3%	51.2%
特別土地保有税	1	0	0.0%	0.0%
入湯税	19,700	10,307	0.2%	52.3%
都市計画税	325,741	240,205	3.2%	73.7%
合計	10,238,083	6,845,696	100.1%	66.9%

◇住民1人当たり及び1世帯当たりの税額 (単位:円)

税目	1人当たり		1世帯当たり	
	予算現額	収入済額	予算現額	収入済額
市民税	59,243	34,110	158,119	91,039
固定資産税	65,912	49,715	175,918	132,690
軽自動車税	2,302	2,280	6,144	6,085
市町村たばこ税	7,345	3,764	19,603	10,045
特別土地保有税	0	0	0	0
入湯税	268	140	716	375
都市計画税	4,439	3,273	11,847	8,736
合計	139,508	93,282	372,348	248,971

※ 端数処理の関係で、表内の計が合わないことがある。

平成26年9月30日現在	住基人口	73,387人
	住基世帯数	27,496世帯

2 国民健康保険税

(平成26年9月30日現在 単位:千円)

税目	予算現額	収入済額	収入率
国民健康保険税	2,282,167	958,115	42.0%

◇被保険者1人当たり及び1世帯当たりの税額 (単位:円)

税目	1人当たり		1世帯当たり	
	予算現額	収入済額	予算現額	収入済額
国民健康保険税	105,193	44,163	194,277	81,563

平成26年9月30日現在	被保険者数	21,695人
	加入世帯数	11,747世帯

第3 財産、地方債及び一時借入金の現在高

1 財産の現在高 (平成26年9月30日現在 単位:m²)

区 分		土 地	建 物	備 考	
行 政 財 産	公 用 財 産	庁舎	47,703	13,924	
		消防施設	15,702	4,588	
		その他	23,253	5,051	
		公用財産計	86,658	23,563	
	公 共 用 財 産	学校	860,266	155,883	
		公営住宅	176,047	46,421	
		公園	518,733	4,346	
		その他	1,305,269	74,955	
		公共用財産計	2,860,315	281,605	
	行政財産計		2,946,973	305,168	
普 通 財 産	宅地及び建物	147,325	20,572		
	山林	2,301,554	0		
	その他	288,625	3,142		
	普通財産計	2,737,504	23,714		
合 計		5,684,477	328,882		

2 基金の現在高 (単位:千円)

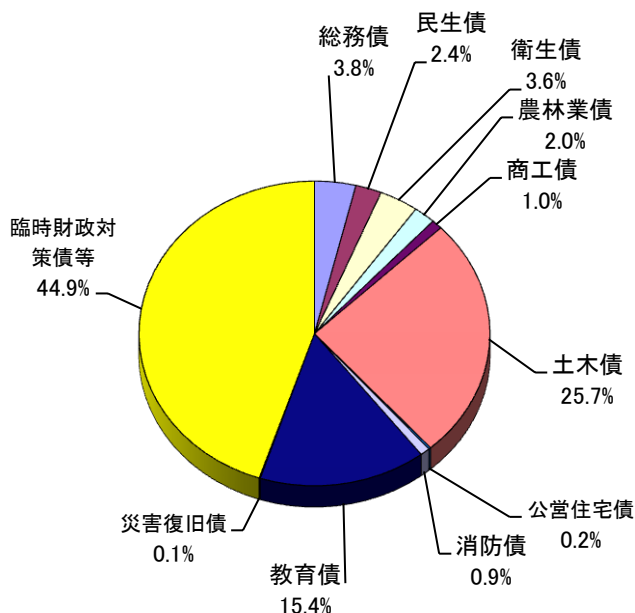
区 分		金 額	備 考
財政調整基金	現金	2,309,390	
減債基金		611,064	
大学誘致基金		13,085	
土地開発基金	現金	276,377	
	有価証券		
	貸付金		
	土地	689,893	
国民健康保険財政調整基金		386,414	
子育て支援基金		14,454	
介護保険財政調整基金		87,123	
奨学基金		85,605	
高額療養費資金貸付基金	現金	4,732	
	貸付金	5,268	
あすなろ基金		102,018	
スクラム基金		652,003	
スポーツ文化振興基金		78,572	
高額介護サービス費資金貸付基金		1,000	
国民健康保険出産費資金貸付基金	現金	3,000	
	貸付金	0	
中山間地域農村環境保全基金		14,962	
合併振興基金		1,801,404	
収入印紙等購入基金	現金	1,999	
	収入印紙等	2,001	
東日本大震災復興推進基金		67,904	
公共施設整備等基金		600,629	
地域の元気臨時交付金基金		282,344	
須賀川財産区財政調整基金		17,223	
合 計		8,108,464	

3 地方債の現在高

(平成26年9月30日現在 単位:千円)

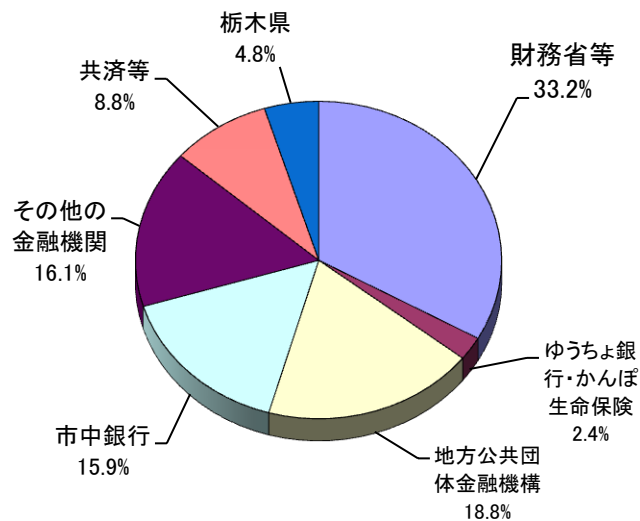
(1)一般会計 31,283,935 千円

目的別	金額	構成比
総務債	1,203,772	3.8%
民生債	758,876	2.4%
衛生債	1,137,019	3.6%
農林業債	638,579	2.0%
商工債	319,205	1.0%
土木債	8,013,666	25.7%
公営住宅債	51,587	0.2%
消防債	280,547	0.9%
教育債	4,824,115	15.4%
災害復旧債	35,547	0.1%
臨時財政対策債等	14,021,022	44.9%
合計	31,283,935	100.0%



※臨時財政対策債等の内訳に含まれる「臨時財政対策債、減税補てん債、減収補てん債」の返済額の75%～100%分については普通交付税で措置されます。

借入先別	金額	構成比
財務省等	10,378,154	33.2%
ゆうちょ銀行・かんぽ生命保険	744,417	2.4%
地方公共団体金融機構	5,881,100	18.8%
市中銀行	4,989,435	15.9%
その他の金融機関	5,025,769	16.1%
共済等	2,767,993	8.8%
栃木県	1,497,067	4.8%
合計	31,283,935	100.0%



※その他の金融機関の内訳・・・「信用金庫、信用組合、生命保険会社」

地方債残高のうち平成17年度から発行している合併特例債は全体の37.0% 11,585,768千円であり、この返済額の70%分 8,110,038千円については、普通交付税で措置されます。

(2)下水道事業特別会計 10,087,318 千円

(3)農業集落排水事業特別会計 1,256,465 千円

4 一時借入金の現在高 … 0円

第4 水道事業の状況

1 経営状況 (平成26年9月30日現在 単位:千円)

区分	収入	支出
収益的収支	633,991	355,374
資本的収支	45,570	155,912

2 普及状況

- (1)給水個数 … 26,095戸
- (2)給水人口 … 69,737人

3 企業債及び一時借入金の現在高

- (1)企業債 … 6,385,328千円
- (2)一時借入金 … 0円