

大田原市告示第91号

地方自治法（昭和22年法律第67号）第243条の3の規定に基づく、大田原市財政状況の公表に関する条例（昭和57年条例第3号）の定めるところにより、平成23年10月1日から平成24年3月31日までの間における本市の財政事情について、次のとおり公表する。

平成24年6月1日

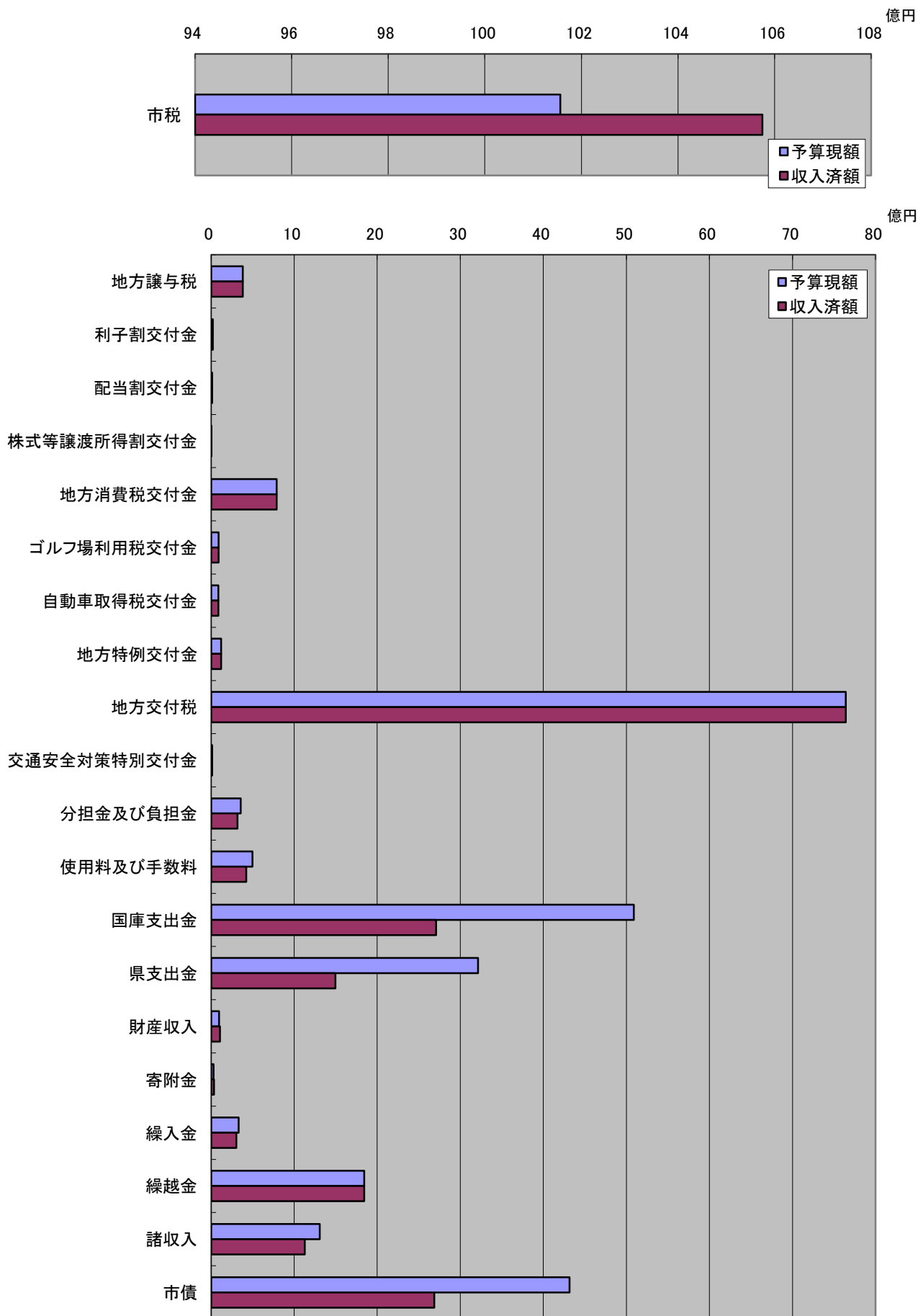
大田原市長 津久井 富雄

第1 平成23年度 下半期収入及び支出の概要

1 一般会計 歳入

(平成24年3月31日現在 単位:千円)

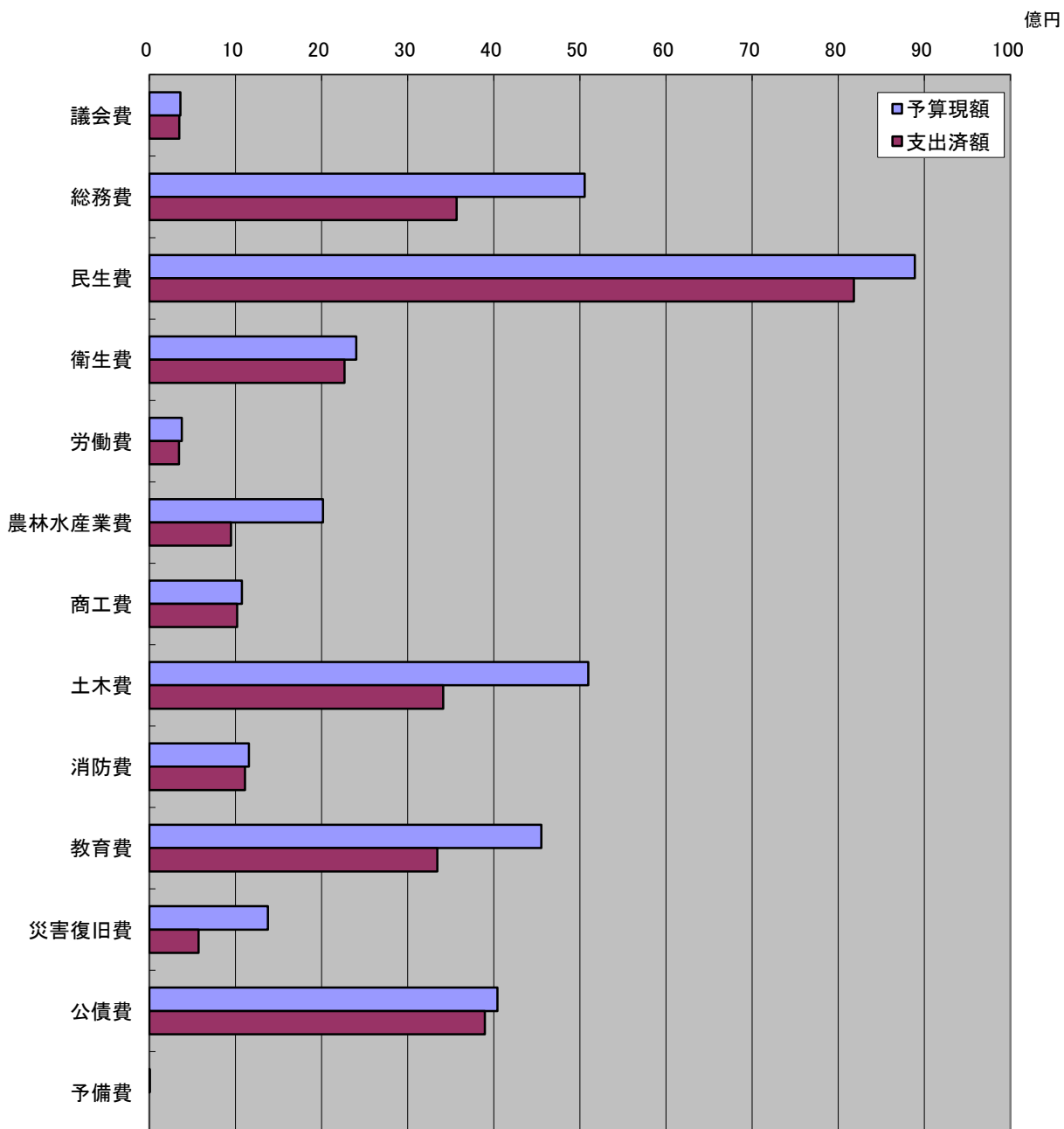
科 目		予算現額	収入済額	備 考
1	市税	10,156,301	10,574,867	
2	地方譲与税	380,478	380,477	
3	利子割交付金	20,165	20,165	
4	配当割交付金	13,422	13,422	
5	株式等譲渡所得割交付金	3,475	3,475	
6	地方消費税交付金	789,536	789,536	
7	ゴルフ場利用税交付金	89,597	89,597	
8	自動車取得税交付金	87,347	87,347	
9	地方特例交付金	119,146	119,146	
10	地方交付税	7,641,602	7,641,602	
11	交通安全対策特別交付金	11,416	11,416	
12	分担金及び負担金	356,829	316,455	
13	使用料及び手数料	497,236	423,194	
14	国庫支出金	5,089,296	2,708,813	
15	県支出金	3,214,553	1,497,389	
16	財産収入	94,221	105,604	
17	寄附金	29,359	33,351	
18	繰入金	331,187	304,000	
19	繰越金	1,844,240	1,844,240	
20	諸収入	1,307,977	1,128,204	
21	市債	4,315,400	2,687,600	
合計		36,392,783	30,779,900	
うち繰越分		1,557,683	851,870	
収入率		84.6%		
参考(現年予算)		34,835,100	29,928,030	



2 一般会計 歳出

(平成24年3月31日現在 単位:千円)

科 目		予算現額	支出済額	備 考
1	議会費	359,965	346,659	
2	総務費	5,053,684	3,567,271	
3	民生費	8,887,775	8,179,956	
4	衛生費	2,402,127	2,263,643	
5	労働費	374,743	342,720	
6	農林水産業費	2,014,393	947,185	
7	商工費	1,074,545	1,018,748	
8	土木費	5,097,572	3,411,361	
9	消防費	1,155,882	1,108,266	
10	教育費	4,552,452	3,341,601	
11	災害復旧費	1,376,978	571,890	
12	公債費	4,040,579	3,895,013	
13	予備費	2,088	0	
合計		36,392,783	28,994,313	
うち繰越分		1,557,683	1,089,272	
支出率		79.7%		
参考(現年予算)		34,835,100	27,905,041	



3 国民健康保険事業費特別会計 歳入

(平成24年3月31日現在 単位:千円)

科 目		予算現額	収入済額	備 考
1	国民健康保険税	2,445,454	2,355,977	
2	一部負担金	4	0	
3	使用料及び手数料	1,001	1,912	
4	国庫支出金	2,207,096	1,905,144	
5	療養給付費等交付金	474,189	422,798	
6	前期高齢者交付金	865,207	870,545	
7	県支出金	403,333	142,039	
8	共同事業交付金	916,000	899,181	
9	財産収入	269	261	
10	繰入金	626,260	476,260	
11	繰越金	171,421	304,675	
12	諸収入	6,428	49,947	
合計		8,116,662	7,428,739	
収入率		91.5%		

4 国民健康保険事業費特別会計 歳出

(平成24年3月31日現在 単位:千円)

科 目		予算現額	支出済額	備 考
1	総務費	182,492	151,984	
2	保険給付費	5,170,281	4,716,454	
3	後期高齢者支援金等	1,089,255	958,768	
4	前期高齢者納付金等	3,128	2,843	
5	老人保健拠出金	1,750	950	
6	介護納付金	511,249	468,645	
7	共同事業拠出金	934,018	824,740	
8	保健事業費	74,057	52,178	
9	基金積立金	50,269	50,260	
10	諸支出金	80,163	79,061	
11	予備費	20,000	0	
合計		8,116,662	7,305,883	
支出率		90.0%		

5 下水道事業特別会計 歳入

(平成24年3月31日現在 単位:千円)

科 目		予算現額	収入済額	備 考
1	分担金及び負担金	47,243	38,009	
2	使用料及び手数料	463,929	421,383	
3	国庫支出金	447,808	310,633	
4	県支出金	600	0	
5	繰入金	867,641	867,641	
6	繰越金	36,362	184,410	
7	諸収入	2,040	0	
8	市債	576,400	25,400	
合計		2,442,023	1,847,476	
うち繰越分		169,223	120,925	
収入率		75.7%		
参考(現年予算)		2,272,800	1,726,551	

6 下水道事業特別会計 歳出

(平成24年3月31日現在 単位:千円)

科 目		予算現額	支出済額	備 考
1	公共下水道費	1,234,718	806,762	
2	流域下水道費	183,035	174,648	
3	公共設置型浄化槽費	195,229	148,450	
4	公債費	827,041	816,338	
5	予備費	2,000	0	
合計		2,442,023	1,946,198	
うち繰越分		169,223	166,442	
支出率		79.7%		
参考(現年予算)		2,272,800	1,779,756	

9 農業集落排水事業特別会計 歳入

(平成24年3月31日現在 単位:千円)

科 目		予算現額	収入済額	備 考
1	分担金及び負担金	228	467	
2	使用料及び手数料	39,371	31,939	
3	繰入金	136,100	136,100	
4	繰越金	16,000	15,367	
5	諸収入	1	0	
合計		191,700	183,873	
収入率		95.9%		

10 農業集落排水事業特別会計 歳出

(平成24年3月31日現在 単位:千円)

科 目		予算現額	支出済額	備 考
1	農業集落排水費	79,048	48,025	
2	公債費	112,152	112,151	
3	予備費	500	0	
合計		191,700	160,176	
支出率		83.6%		

11 介護保険特別会計 歳入

(平成24年3月31日現在 単位:千円)

科 目		予算現額	収入済額	備 考
1	保険料	773,482	759,291	
2	使用料及び手数料	2	199	
3	国庫支出金	1,211,649	1,090,634	
4	支払基金交付金	1,406,539	1,234,547	
5	県支出金	684,968	677,385	
6	財産収入	166	173	
7	繰入金	910,368	910,364	
8	繰越金	109,231	141,648	
9	諸収入	7	504	
合計		5,096,412	4,814,745	
収入率			94.5%	

12 介護保険特別会計 歳出

(平成24年3月31日現在 単位:千円)

科 目		予算現額	支出済額	備 考
1	総務費	195,699	168,590	
2	保険給付費	4,627,984	4,100,575	
3	地域支援事業費	164,591	119,834	
4	基金積立金	28,328	28,328	
5	諸支出金	79,420	47,613	
6	予備費	390	0	
合計		5,096,412	4,464,940	
支出率			87.6%	

13 子育て支援券特別会計 歳入

(平成24年3月31日現在 単位:千円)

科 目		予算現額	収入済額	備 考
1	使用料及び手数料	1,800	759	
2	財産収入	180,000	77,682	
3	繰入金	3,489	1,568	
4	繰越金	51,800	42,960	
5	諸収入	11	2	
合計		237,100	122,971	
収入率		51.9%		

14 子育て支援券特別会計 歳出

(平成24年3月31日現在 単位:千円)

科 目		予算現額	支出済額	備 考
1	子育て支援券換金事業費	233,489	76,802	
2	子育て支援基金積立金	3,610	1,492	
3	予備費	1	0	
合計		237,100	78,294	
支出率		33.0%		

15 後期高齢者医療特別会計 歳入

(平成24年3月31日現在 単位:千円)

科 目		予算現額	収入済額	備 考
1	後期高齢者医療保険料	362,813	367,053	
2	使用料及び手数料	1	156	
3	繰入金	146,478	134,004	
4	繰越金	1	12,688	
5	諸収入	7	691	
6	国庫支出金	0	0	
合計		509,300	514,592	
収入率		101.0%		

16 後期高齢者医療特別会計 歳出

(平成24年3月31日現在 単位:千円)

科 目		予算現額	支出済額	備 考
1	総務費	7,616	5,789	
2	後期高齢者医療広域連合納付金	499,873	483,877	
3	諸支出金	1,011	517	
4	予備費	800	0	
合計		509,300	490,183	
支出率		96.2%		

17 須賀川財産区特別会計 歳入

(平成24年3月31日現在 単位:千円)

科 目		予算現額	収入済額	備 考
1	県支出金	1	0	
2	財産収入	19	19	
3	繰入金	1,048	1,048	
4	繰越金	131	228	
5	諸収入	1	0	
合計		1,200	1,295	
収入率		107.9%		

18 須賀川財産区特別会計 歳出

(平成24年3月31日現在 単位:千円)

科 目		予算現額	支出済額	備 考
1	管理会費	237	96	
2	総務費	1	0	
3	財産費	927	365	
4	基金積立金	19	19	
5	予備費	16	0	
合計		1,200	480	
支出率		40.0%		

第2 市税負担の状況

1 市税

(平成24年3月31日現在 単位:千円)

税目	予算現額	収入済額	構成比	収入率
市民税	4,021,984	4,261,249	39.6%	105.9%
固定資産税	5,131,566	5,256,813	50.5%	102.4%
軽自動車税	163,350	161,605	1.6%	98.9%
市たばこ税	473,600	525,234	4.7%	110.9%
特別土地保有税	1	0	0.0%	0.0%
入湯税	22,700	16,809	0.2%	74.0%
都市計画税	343,100	353,157	3.4%	102.9%
合計	10,156,301	10,574,867	100.0%	104.1%

◇住民1人当たり及び1世帯当たりの税額 (単位:円)

税目	1人当たり		1世帯当たり	
	予算現額	収入済額	予算現額	収入済額
市民税	54,846	58,109	151,939	160,978
固定資産税	69,977	71,685	193,856	198,588
軽自動車税	2,228	2,204	6,171	6,105
市たばこ税	6,458	7,162	17,891	19,842
特別土地保有税	0	0	0	0
入湯税	310	229	858	635
都市計画税	4,679	4,816	12,961	13,341
合計	138,498	144,205	383,677	399,489

※ 端数処理の関係で、表内の計が合わないことがある。

平成24年3月31日現在	住基人口	73,332人
	住基世帯数	26,471世帯

2 国民健康保険税

(平成24年3月31日現在 単位:千円)

税目	予算現額	収入済額	収入率
国民健康保険税	2,445,454	2,355,977	96.3%

◇被保険者1人当たり及び1世帯当たりの税額 (単位:円)

税目	1人当たり		1世帯当たり	
	予算現額	収入済額	予算現額	収入済額
国民健康保険税	108,225	104,265	207,911	200,304

平成24年3月31日現在	被保険者数	22,596人
	加入世帯数	11,762世帯

第3 財産、地方債及び一時借入金の現在高

1 財産の現在高 (平成24年3月31日現在 単位:㎡)

区 分		土 地	建 物	備 考
行 政 財 産	公 用 財 産	庁舎	47,703	13,371
		消防施設	12,956	4,443
		その他	14,203	5,986
		公用財産計	74,862	23,800
	公 共 用 財 産	学校	882,515	171,029
		公営住宅	176,047	46,466
		公園	470,370	4,346
		その他	1,289,563	69,717
		公共用財産計	2,818,495	291,558
	行政財産計		2,893,357	315,358
普 通 財 産	宅地及び建物		117,292	8,593
	山林		2,301,072	0
	その他		291,182	3,142
	普通財産計		2,709,546	11,735
合計		5,602,903	327,093	

2 基金の現在高 (単位:千円)

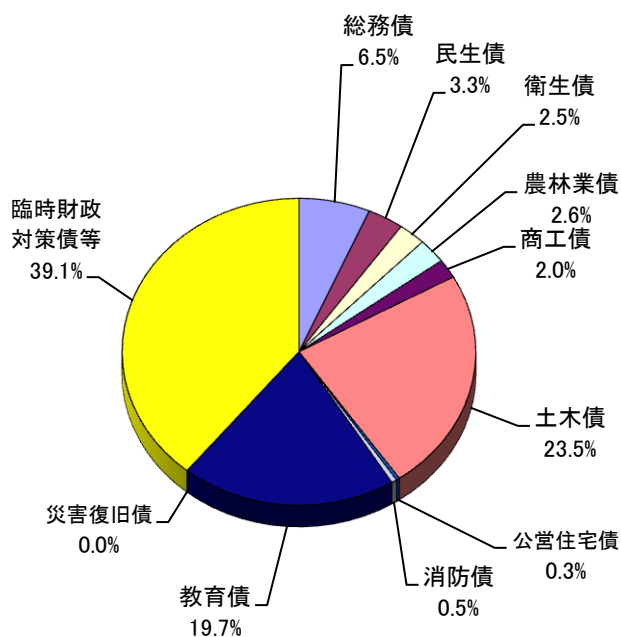
区 分		金 額	備 考
財政調整基金	現金	1,582,514	
	債権	1,023,734	
減債基金		310,561	
大学誘致基金		13,061	
土地開発基金	現金	621,726	
	有価証券	0	
	貸付金	0	
	土地	1,024,923	
国民健康保険財政調整基金		385,802	
子育て支援基金		12,767	
介護保険財政調整基金		44,011	
奨学基金		85,605	
高額療養費資金貸付基金	現金	7,092	
	貸付金	2,908	
あすなろ基金		102,018	
スクラム基金		651,303	
スポーツ文化振興基金		74,572	
高額介護サービス費資金貸付基金		1,000	
国民健康保険出産費資金貸付基金	現金	3,000	
	貸付金	0	
中山間地域農村環境保全基金		13,812	
介護従事者処遇改善基金		0	
合併振興基金	現金	17,225	
	有価証券	2,184,179	
収入印紙等購入基金	現金	2,421	
	収入印紙等	1,579	
東日本大震災復興推進基金		101,450	
公共施設整備等基金		200,000	
須賀川財産区財政調整基金		18,426	
合 計		8,485,689	

3 地方債の現在高

(平成24年3月31日現在 単位:千円)

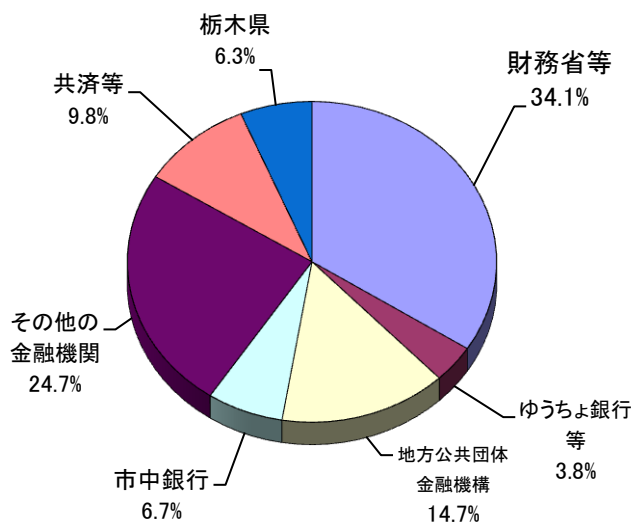
(1)一般会計 32,256,931 千円

目的別	金額	構成比
総務債	2,106,890	6.5%
民生債	1,062,562	3.3%
衛生債	807,774	2.5%
農林業債	846,625	2.6%
商工債	652,793	2.0%
土木債	7,557,029	23.5%
公営住宅債	98,241	0.3%
消防債	176,759	0.5%
教育債	6,333,527	19.7%
災害復旧債	8,710	0.0%
臨時財政対策債等	12,606,021	39.1%
合計	32,256,931	100.0%



※臨時財政対策債等の内訳は、「臨時財政対策債、減税補てん債、減収補てん債」であり、この返済額の75%~100%分については、普通交付税で措置されます。

借入先別	金額	構成比
財務省等	10,995,978	34.1%
ゆうちょ銀行・かんぽ生命保険	1,221,321	3.8%
地方公共団体金融機構 (旧地方公営企業等金融機構)	4,734,769	14.7%
市中銀行	2,160,774	6.7%
その他の金融機関	7,938,322	24.6%
共済等	3,174,920	9.8%
栃木県	2,030,847	6.3%
合計	32,256,931	100.0%



※その他の金融機関の内訳・・・「信用金庫、信用組合、生命保険会社」

地方債残高のうち平成17年度から発行している合併特例債は全体の33.6% 10,842,874千円であり、この返済額の70%分 7,590,012千円については、普通交付税で措置されます。

(2)下水道事業特別会計 10,466,667 千円

(3)農業集落排水事業特別会計 1,463,897 千円