

大田原市告示第70号

地方自治法（昭和22年法律第67号）第243条の3の規定に基づく、大田原市財政状況の公表に関する条例（昭和57年条例第3号）の定めるところにより、平成21年10月1日から平成22年3月31日までの間における本市の財政事情について、次のとおり公表する。

平成22年6月1日

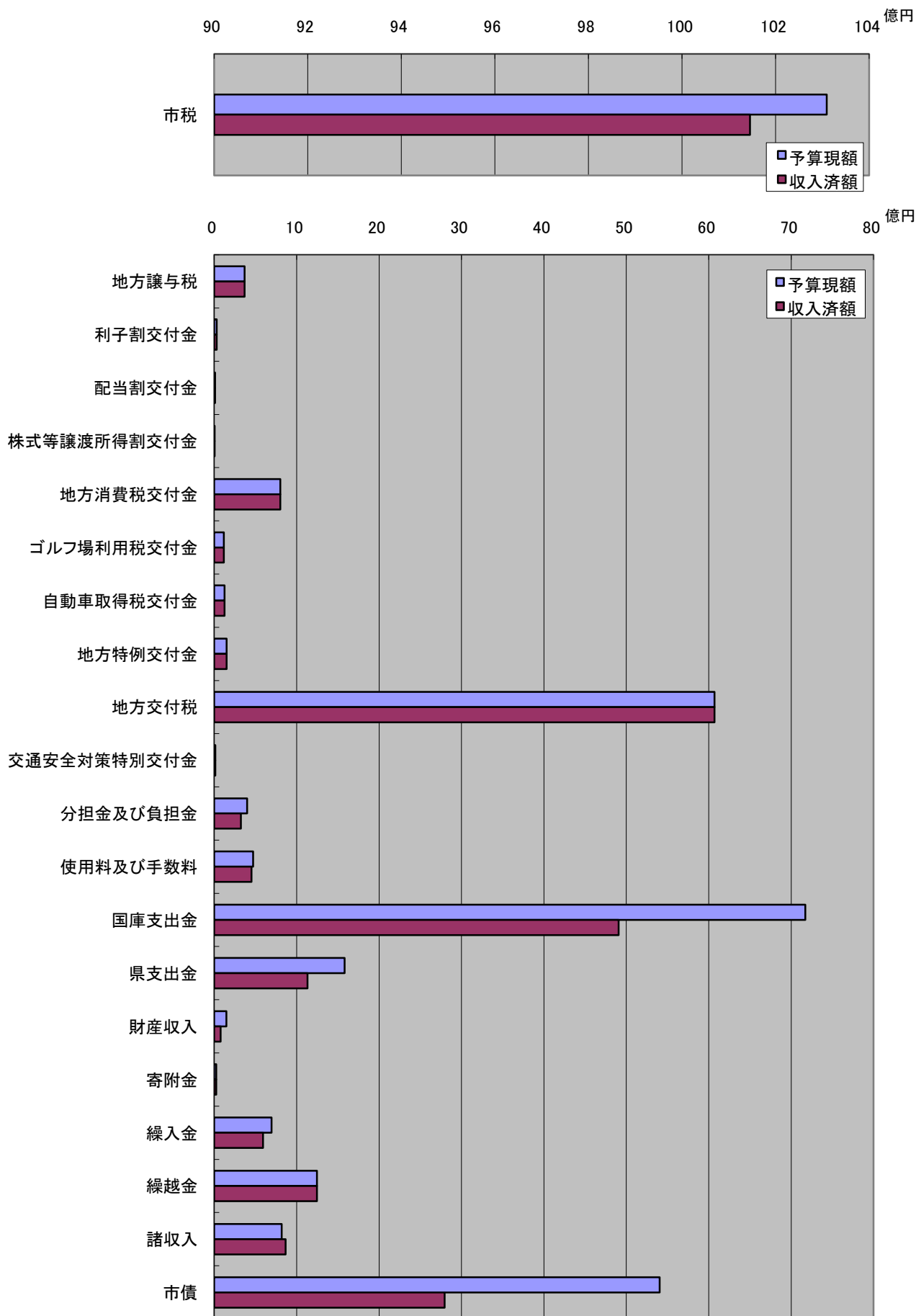
大田原市長 津久井 富雄

第1 平成21年度 下半期収入及び支出の概要

1 一般会計 歳入

(平成22年3月31日現在 単位:千円)

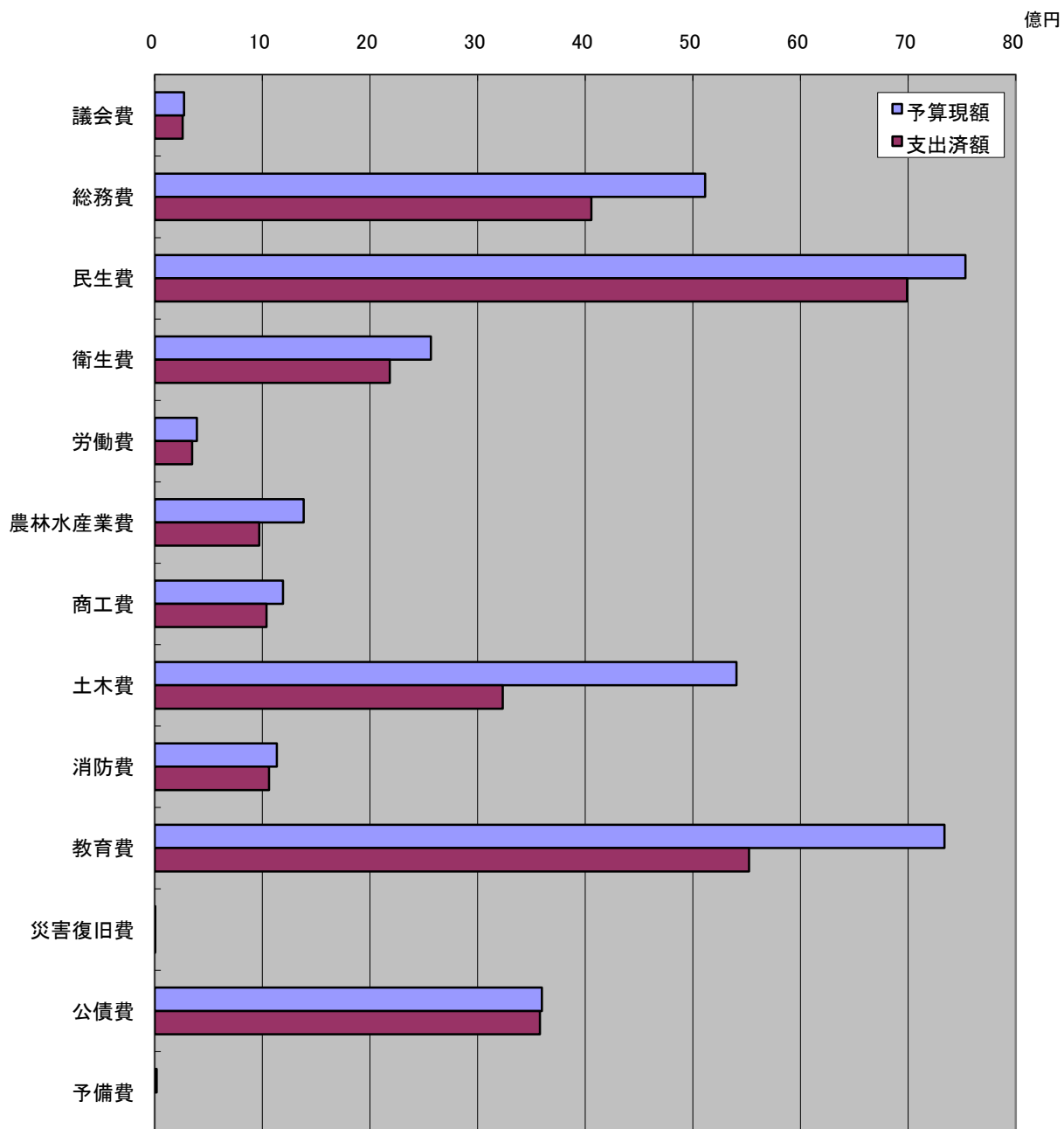
科 目		予算現額	収入済額	備 考
1	市税	10,309,323	10,145,091	
2	地方譲与税	367,318	367,318	
3	利子割交付金	29,946	29,946	
4	配当割交付金	9,175	9,175	
5	株式等譲渡所得割交付金	5,422	5,422	
6	地方消費税交付金	801,777	801,777	
7	ゴルフ場利用税交付金	117,332	117,332	
8	自動車取得税交付金	125,830	125,830	
9	地方特例交付金	148,870	148,870	
10	地方交付税	6,068,904	6,068,904	
11	交通安全対策特別交付金	12,559	12,559	
12	分担金及び負担金	398,377	323,601	
13	使用料及び手数料	470,138	450,557	
14	国庫支出金	7,171,612	4,906,548	
15	県支出金	1,581,268	1,130,561	
16	財産収入	148,244	75,828	
17	寄附金	25,113	25,204	
18	繰入金	694,429	591,626	
19	繰越金	1,245,609	1,245,609	
20	諸収入	818,571	865,758	
21	市債	5,405,800	2,795,300	
合計		35,955,617	30,242,816	
うち繰越分		2,378,117	2,226,048	
収入率		84.1%		
参考(現年予算)		33,577,500	28,016,768	



2 一般会計 歳出

(平成22年3月31日現在 単位:千円)

科 目		予算現額	支出済額	備 考
1	議会費	273,538	259,069	
2	総務費	5,114,260	4,055,732	
3	民生費	7,533,125	6,990,547	
4	衛生費	2,566,120	2,184,294	
5	労働費	391,780	347,987	
6	農林水産業費	1,384,045	972,315	
7	商工費	1,193,197	1,038,444	
8	土木費	5,406,248	3,234,070	
9	消防費	1,136,040	1,061,541	
10	教育費	7,337,012	5,521,108	
11	災害復旧費	4,187	2,908	
12	公債費	3,597,048	3,579,697	
13	予備費	19,017	0	
合計		35,955,617	29,247,712	
うち繰越分		2,378,117	1,811,509	
支出率		81.3%		
参考(現年予算)		33,577,500	27,436,203	



3 国民健康保険事業費特別会計 歳入

(平成22年3月31日現在 単位:千円)

科 目		予算現額	収入済額	備 考
1	国民健康保険税	2,269,952	2,125,007	
2	一部負担金	4	0	
3	使用料及び手数料	1,001	1,596	
4	国庫支出金	2,179,621	1,735,749	
5	療養給付費等交付金	388,626	442,205	
6	前期高齢者交付金	1,018,035	907,734	
7	県支出金	397,641	135,054	
8	共同事業交付金	955,000	789,808	
9	財産収入	1,346	796	
10	繰入金	614,541	441,755	
11	繰越金	156,505	341,180	
12	諸収入	6,428	32,775	
合計		7,988,700	6,953,659	
収入率		87.0%		

4 国民健康保険事業費特別会計 歳出

(平成22年3月31日現在 単位:千円)

科 目		予算現額	支出済額	備 考
1	総務費	180,146	168,109	
2	保険給付費	5,063,145	4,341,017	
3	後期高齢者支援金等	1,093,150	972,955	
4	後期高齢者納付金等	3,029	2,768	
5	老人保健拠出金	93,285	40,603	
6	介護納付金	466,000	415,937	
7	共同事業拠出金	955,742	828,462	
8	保健事業費	56,654	42,653	
9	基金積立金	1,345	795	
10	諸支出金	56,204	53,828	
11	予備費	20,000	0	
合計		7,988,700	6,867,127	
支出率		86.0%		

5 下水道事業特別会計 歳入

(平成22年3月31日現在 単位:千円)

科 目		予算現額	収入済額	備 考
1	分担金及び負担金	66,616	51,384	
2	使用料及び手数料	438,014	387,363	
3	国庫支出金	422,227	351,800	
4	県支出金	1,800	0	
5	繰入金	938,200	938,200	
6	繰越金	72,750	91,584	
7	諸収入	5,893	9,298	
8	市債	875,100	323,200	
合計		2,820,600	2,152,829	
うち繰越分		67,300	67,300	
収入率		76.3%		
参考(現年予算)		2,753,300	2,085,529	

6 下水道事業特別会計 歳出

(平成22年3月31日現在 単位:千円)

科 目		予算現額	支出済額	備 考
1	公共下水道費	1,151,208	738,291	
2	流域下水道費	207,594	196,735	
3	公共設置型浄化槽費	293,362	137,822	
4	公債費	1,166,436	1,158,949	
5	予備費	2,000	0	
合計		2,820,600	2,231,797	
うち繰越分		67,300	67,300	
支出率		79.1%		
参考(現年予算)		2,753,300	2,164,497	

7 老人保健特別会計 歳入

(平成22年3月31日現在 単位:千円)

科 目		予算現額	収入済額	備 考
1	支払基金交付金	2,766	3,193	
2	国庫支出金	2	9,449	
3	県支出金	2	154	
4	繰入金	4,204	4,204	
5	繰越金	80,001	92,395	
6	諸収入	4,065	1,440	
合計		91,040	110,835	
収入率		121.7%		

8 老人保健特別会計 歳出

(平成22年3月31日現在 単位:千円)

科 目		予算現額	支出済額	備 考
1	総務費	1,381	953	
2	医療諸費	9,154	5,164	
3	諸支出金	4	0	
4	繰出金	80,001	80,000	
5	予備費	500	0	
合計		91,040	86,117	
支出率		94.6%		

9 農業集落排水事業特別会計 歳入

(平成22年3月31日現在 単位:千円)

科 目		予算現額	収入済額	備 考
1	分担金及び負担金	400	767	
2	使用料及び手数料	38,299	31,768	
3	繰入金	138,300	138,300	
4	繰越金	7,000	16,295	
5	諸収入	1	0	
合計		184,000	187,130	
収入率		101.7%		

10 農業集落排水事業特別会計 歳出

(平成22年3月31日現在 単位:千円)

科 目		予算現額	支出済額	備 考
1	農業集落排水費	69,478	45,898	
2	公債費	114,022	113,963	
3	予備費	500	0	
合計		184,000	159,861	
支出率		86.9%		

11 介護保険特別会計 歳入

(平成22年3月31日現在 単位:千円)

科 目		予算現額	収入済額	備 考
1	保険料	722,790	737,319	
2	使用料及び手数料	2	172	
3	国庫支出金	1,097,978	991,083	
4	支払基金交付金	1,286,807	1,162,347	
5	県支出金	628,202	627,936	
6	財産収入	889	663	
7	繰入金	832,379	832,373	
8	繰越金	118,005	122,867	
9	諸収入	14	1,363	
合計		4,687,066	4,476,123	
収入率			95.5%	

12 介護保険特別会計 歳出

(平成22年3月31日現在 単位:千円)

科 目		予算現額	支出済額	備 考
1	総務費	178,750	162,980	
2	保険給付費	4,226,114	3,839,922	
3	地域支援事業費	165,193	143,860	
4	基金積立金	48,387	48,160	
5	諸支出金	67,475	64,903	
6	予備費	1,147	0	
合計		4,687,066	4,259,825	
支出率			90.9%	

13 子育て支援券特別会計 歳入

(平成22年3月31日現在 単位:千円)

科 目		予算現額	収入済額	備 考
1	使用料及び手数料	2,000	1,407	
2	財産収入	200,000	147,373	
3	繰入金	3,489	2,876	
4	繰越金	47,500	38,706	
5	諸収入	11	10	
合計		253,000	190,372	
収入率		75.2%		

14 子育て支援券特別会計 歳出

(平成22年3月31日現在 単位:千円)

科 目		予算現額	支出済額	備 考
1	子育て支援券換金事業費	248,989	141,510	
2	子育て支援基金積立金	4,010	2,824	
3	予備費	1	0	
合計		253,000	144,334	
支出率		57.0%		

15 後期高齢者医療特別会計 歳入

(平成22年3月31日現在 単位:千円)

科 目		予算現額	収入済額	備 考
1	後期高齢者医療保険料	407,151	357,350	
2	使用料及び手数料	1	294	
3	繰入金	129,744	129,744	
4	繰越金	1	5,776	
5	諸収入	7	456	
6	国庫支出金	2,520	2,520	
合計		539,424	496,140	
収入率		92.0%		

16 後期高齢者医療特別会計 歳出

(平成22年3月31日現在 単位:千円)

科 目		予算現額	支出済額	備 考
1	総務費	11,525	9,099	
2	後期高齢者医療広域連合納付金	526,089	468,294	
3	諸支出金	1,010	331	
4	予備費	800	0	
合計		539,424	477,724	
支出率		88.6%		

17 須賀川財産区特別会計 歳入

(平成22年3月31日現在 単位:千円)

科 目		予算現額	収入済額	備 考
1	県支出金	1	0	
2	財産収入	37	28	
3	繰入金	592	300	
4	繰越金	168	338	
5	諸収入	2	0	
合計		800	666	
収入率		83.3%		

18 須賀川財産区特別会計 歳出

(平成22年3月31日現在 単位:千円)

科 目		予算現額	支出済額	備 考
1	管理会費	202	157	
2	総務費	1	0	
3	財産費	521	371	
4	基金積立金	28	28	
5	予備費	48	0	
合計		800	556	
支出率		69.5%		

第2 市税負担の状況

1 市税

(平成22年3月31日現在 単位:千円)

税目	予算現額	収入済額	構成比	収入率
市民税	4,215,393	4,057,724	40.9%	96.3%
固定資産税	5,115,739	5,121,488	49.6%	100.1%
軽自動車税	157,040	157,696	1.5%	100.4%
市町村たばこ税	455,560	440,011	4.4%	96.6%
特別土地保有税	1	0	0.0%	0.0%
入湯税	21,300	21,562	0.2%	101.2%
都市計画税	344,290	346,610	3.4%	100.7%
合計	10,309,323	10,145,091	100.0%	98.4%

◇住民1人当たり及び1世帯当たりの税額 (単位:円)

税目	1人当たり		1世帯当たり	
	予算現額	収入済額	予算現額	収入済額
市民税	56,896	54,768	162,237	156,168
固定資産税	69,049	69,126	196,888	197,109
軽自動車税	2,120	2,128	6,044	6,069
市町村たばこ税	6,149	5,939	17,533	16,935
特別土地保有税	0	0	0	0
入湯税	287	291	820	830
都市計画税	4,647	4,678	13,251	13,340
合計	139,148	136,931	396,772	390,451

※ 端数処理の関係で、表内の計が合わないことがある。

平成22年3月31日現在	住基人口	74,089人
	住基世帯数	25,983世帯

2 国民健康保険税

(平成22年3月31日現在 単位:千円)

税目	予算現額	収入済額	収入率
国民健康保険税	2,269,952	2,125,007	93.6%

◇被保険者1人当たり及び1世帯当たりの税額 (単位:円)

税目	1人当たり		1世帯当たり	
	予算現額	収入済額	予算現額	収入済額
国民健康保険税	96,417	90,261	190,304	178,153

平成22年3月31日現在	被保険者数	23,543人
	加入世帯数	11,928世帯

第3 財産、地方債及び一時借入金の現在高

1 財産の現在高 (平成22年3月31日現在 単位:m²)

区 分		土 地	建 物	備 考	
行 政 財 産	公 用 財 産	庁舎	47,703	13,371	
		消防施設	11,276	4,223	
		その他	14,203	5,787	
		公用財産計	73,182	23,381	
	公 共 用 財 産	学校	883,763	171,061	
		公営住宅	176,053	46,823	
		公園	457,951	4,162	
		その他	1,303,506	69,361	
		公共用財産計	2,821,273	291,407	
	行政財産計		2,894,455	314,788	
普 通 財 産	宅地及び建物	102,647	7,437		
	山林	2,287,105	0		
	その他	290,580	3,142		
	普通財産計	2,680,332	10,579		
合 計		5,574,787	325,367		

2 基金の現在高 (単位:千円)

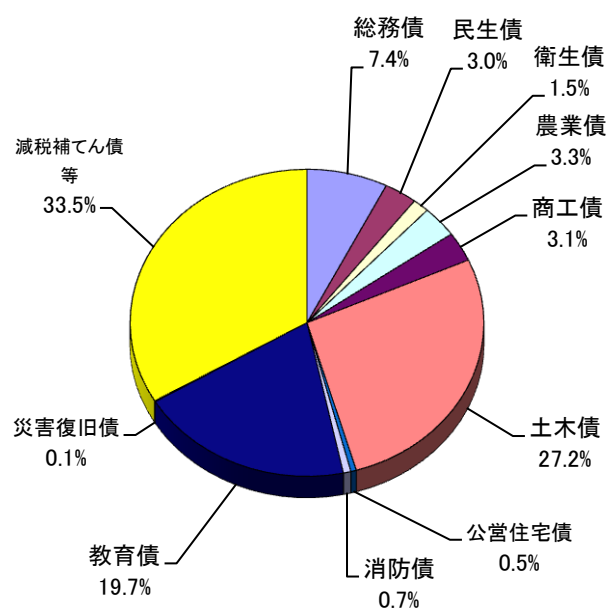
区 分		金 額	備 考
財政調整基金	現金	880,878	
減債基金		110,400	
大学誘致基金		13,016	
土地開発基金	現金	238,993	
	有価証券	239,705	
	貸付金	300,000	
	土地	857,654	
国民健康保険財政調整基金		385,092	
子育て支援基金		16,370	
介護保険財政調整基金		176,479	
奨学基金		85,605	
高額療養費資金貸付基金	現金	8,018	
	貸付金	1,982	
あすなろ基金		102,018	
スクラム基金		651,203	
スポーツ文化振興基金		70,572	
高額介護サービス費資金貸付基金		1,000	
国民健康保険出産費資金貸付基金	現金	3,000	
	貸付金	0	
中山間地域農村環境保全基金		12,212	
介護従事者処遇改善基金		11,205	
合併振興基金		2,201,404	
須賀川財産区財政調整基金		20,044	
合 計		6,386,850	

3 地方債の現在高

(平成22年3月31日現在 単位:千円)

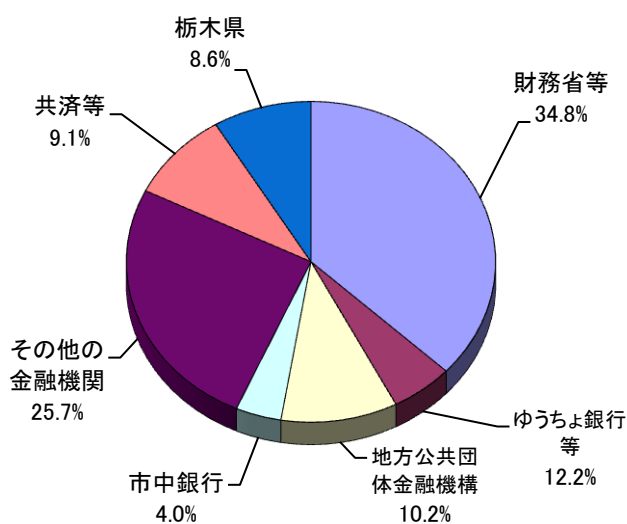
(1)一般会計 30,409,713 千円

目的別	金額	構成比
総務債	2,252,453	7.4%
民生債	899,993	3.0%
衛生債	466,055	1.5%
農業債	1,011,186	3.3%
商工債	942,562	3.1%
土木債	8,263,964	27.2%
公営住宅債	152,862	0.5%
消防債	205,367	0.7%
教育債	5,985,806	19.7%
災害復旧債	43,389	0.1%
減税補てん債等	10,186,076	33.5%
合計	30,409,713	100.0%



※減税補てん債等の内訳は、「減税補てん債、減収補てん債、臨時財政対策債」であり、この返済額の75%～100%分については普通交付税で措置されます。

借入先別	金額	構成比
財務省等	11,230,662	36.9%
ゆうちょ銀行・かんぽ生命保険	1,660,203	5.5%
地方公共団体金融機構 (旧地方公営企業等金融機構)	3,107,831	10.2%
市中銀行	1,219,308	4.0%
その他の金融機関	7,809,871	25.7%
共済等	2,755,167	9.1%
栃木県	2,626,671	8.6%
合計	30,409,713	100.0%



※その他の金融機関の内訳・・・「信用金庫、信用組合、生命保険会社」

地方債残高のうち平成17年度から発行している合併特例債は全体の28.3% 8,607,960千円であり、この返済額の70%分 6,025,572千円については、普通交付税で措置されます。

(2)下水道事業特別会計 10,786,279 千円

(3)農業集落排水事業特別会計 1,621,091 千円