

大田原市告示第80号

地方自治法（昭和22年法律第67号）第243条の3の規定に基づく、大田原市財政状況の公表に関する条例（昭和57年条例第3号）の定めるところにより、平成20年10月1日から平成21年3月31日までの間における本市の財政事情について、次のとおり公表する。

平成21年6月1日

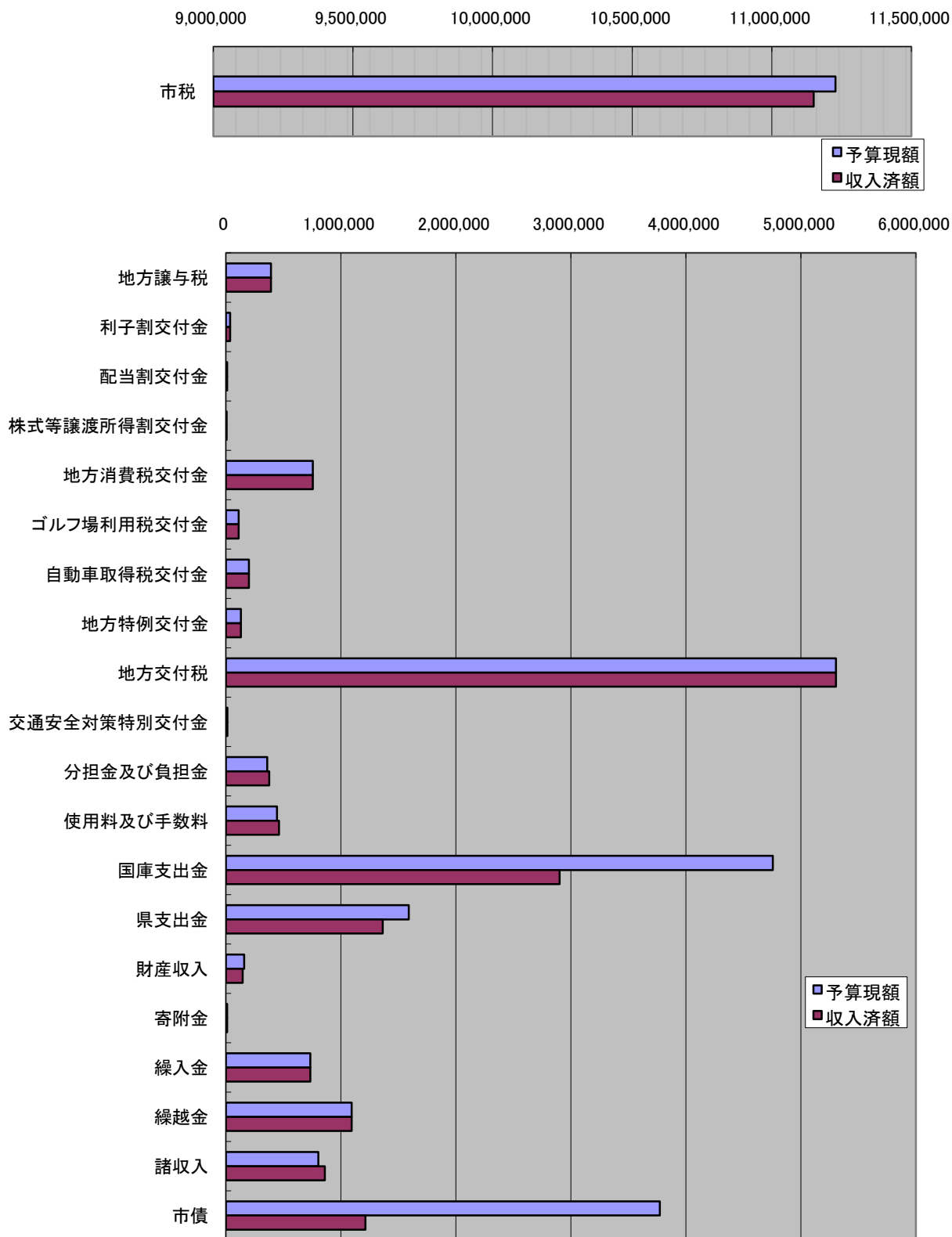
大田原市長 千 保 一 夫

## 第1 平成20年度 下半期収入及び支出の概要

## 1 一般会計 歳入

(平成21年3月31日現在 単位:千円)

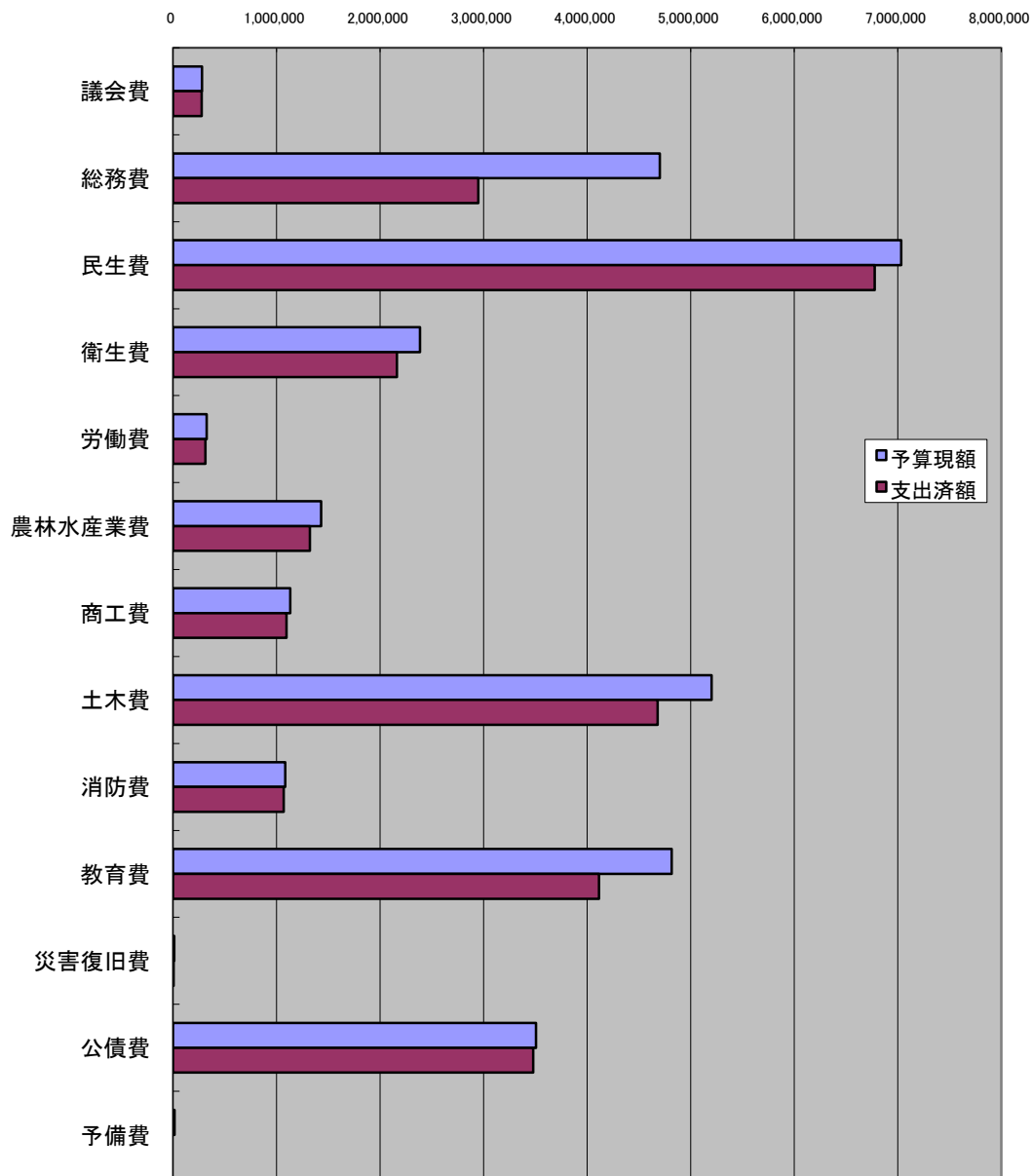
科 目		予算現額	収入済額	備 考
1	市税	11,227,688	11,149,704	
2	地方譲与税	392,928	392,928	
3	利子割交付金	36,827	36,827	
4	配当割交付金	11,706	11,706	
5	株式等譲渡所得割交付金	6,823	6,823	
6	地方消費税交付金	756,706	756,706	
7	ゴルフ場利用税交付金	110,282	110,282	
8	自動車取得税交付金	200,967	200,967	
9	地方特例交付金	130,661	130,661	
10	地方交付税	5,305,847	5,305,847	
11	交通安全対策特別交付金	12,712	12,712	
12	分担金及び負担金	359,008	376,584	
13	使用料及び手数料	444,522	461,085	
14	国庫支出金	4,756,692	2,902,487	
15	県支出金	1,589,486	1,362,897	
16	財産収入	159,659	146,865	
17	寄附金	10,402	11,045	
18	繰入金	734,869	734,868	
19	繰越金	1,093,751	1,093,751	
20	諸収入	804,992	861,166	
21	市債	3,772,700	1,213,500	
合計		31,919,228	27,279,411	
うち繰越分		824,728	823,611	
収入率			85.5%	
参考(現年予算)		31,094,500	26,455,800	



## 2 一般会計 歳出

(平成21年3月31日現在 単位:千円)

科 目		予算現額	支出済額	備 考
1	議会費	280,625	275,862	
2	総務費	4,701,125	2,949,564	
3	民生費	7,033,551	6,777,823	
4	衛生費	2,384,960	2,162,150	
5	労働費	323,824	314,103	
6	農林水産業費	1,431,388	1,321,050	
7	商工費	1,131,262	1,097,345	
8	土木費	5,200,543	4,680,346	
9	消防費	1,083,277	1,069,283	
10	教育費	4,815,430	4,115,553	
11	災害復旧費	11,228	6,487	
12	公債費	3,506,306	3,479,521	
13	予備費	15,710	0	
合計		31,919,229	28,249,087	
うち繰越分		824,728	678,467	
支出率		88.5%		
参考(現年予算)		31,094,501	27,570,620	



## 3 国民健康保険事業費特別会計 歳入

(平成21年3月31日現在 単位:千円)

科 目		予算現額	収入済額	備 考
1	国民健康保険税	2,278,781	2,162,790	
2	一部負担金	4	0	
3	使用料及び手数料	1,001	1,830	
4	国庫支出金	2,164,701	2,131,095	
5	療養給付費等交付金	337,215	376,557	
6	前期高齢者交付金	1,102,200	975,267	
7	県支出金	385,141	368,319	
8	共同事業交付金	1,104,000	913,687	
9	財産収入	1,152	1,024	
10	繰入金	626,759	411,442	
11	繰越金	125,268	354,130	
12	諸収入	5,478	26,585	
合計		8,131,700	7,722,726	
収入率		95.0%		

## 4 国民健康保険事業費特別会計 歳出

(平成21年3月31日現在 単位:千円)

科 目		予算現額	支出済額	備 考
1	総務費	176,015	161,229	
2	保険給付費	4,950,184	4,727,437	
3	後期高齢者支援金等	988,743	988,537	
4	後期高齢者納付金等	1,549	1,331	
5	老人保健拠出金	261,827	179,582	
6	介護納付金	533,000	464,147	
7	共同事業拠出金	1,105,025	910,113	
8	保健事業費	49,723	35,142	
9	基金積立金	1,151	1,020	
10	諸支出金	44,483	43,096	
11	予備費	20,000	0	
合計		8,131,700	7,511,634	
支出率		92.4%		

## 5 下水道事業特別会計 歳入

(平成21年3月31日現在 単位:千円)

科 目		予算現額	収入済額	備 考
1	分担金及び負担金	78,850	90,060	
2	使用料及び手数料	425,998	428,156	
3	国庫支出金	354,600	316,092	
4	県支出金	1,800	0	
5	繰入金	950,100	950,100	
6	繰越金	7,883	7,884	
7	諸収入	12,087	12,138	
8	市債	1,346,800	821,400	
合計		3,178,118	2,625,830	
うち繰越分		73,118	73,118	
収入率		82.6%		
参考(現年予算)		3,105,000	2,552,712	

## 6 下水道事業特別会計 歳出

(平成21年3月31日現在 単位:千円)

科 目		予算現額	支出済額	備 考
1	公共下水道費	1,111,677	963,968	
2	流域下水道費	200,832	200,831	
3	公共設置型浄化槽費	225,571	193,729	
4	公債費	1,638,038	1,637,945	
5	予備費	2,000	0	
合計		3,178,118	2,996,473	
うち繰越分		73,118	73,112	
支出率		94.3%		
参考(現年予算)		3,105,000	2,923,361	

## 7 老人保健特別会計 歳入

(平成21年3月31日現在 単位:千円)

科 目		予算現額	収入済額	備 考
1	支払基金交付金	283,073	282,688	
2	国庫支出金	169,318	232,112	
3	県支出金	42,328	41,550	
4	繰入金	48,989	48,989	
5	繰越金	100,867	117,216	
6	諸収入	2,005	13,431	
合計		646,580	735,986	
収入率		113.8%		

## 8 老人保健特別会計 歳出

(平成21年3月31日現在 単位:千円)

科 目		予算現額	支出済額	備 考
1	総務費	6,486	6,065	
2	医療諸費	539,155	536,662	
3	諸支出金	870	865	
4	繰出金	100,001	100,000	
5	予備費	68	0	
合計		646,580	643,592	
支出率		99.5%		



## 9 農業集落排水事業特別会計 歳入

(平成21年3月31日現在 単位:千円)

科 目		予算現額	収入済額	備 考
1	分担金及び負担金	2,010	3,868	
2	使用料及び手数料	36,607	37,023	
3	繰入金	150,000	150,000	
4	繰越金	5,479	5,479	
5	諸収入	904	910	
合計		195,000	197,280	
収入率		101.2%		

## 10 農業集落排水事業特別会計 歳出

(平成21年3月31日現在 単位:千円)

科 目		予算現額	支出済額	備 考
1	農業集落排水費	79,292	66,801	
2	公債費	115,208	115,134	
3	予備費	500	0	
合計		195,000	181,935	
支出率		93.3%		

## 11 介護保険特別会計 歳入

(平成21年3月31日現在 単位:千円)

科 目		予算現額	収入済額	備 考
1	保険料	688,035	702,809	
2	使用料及び手数料	2	150	
3	国庫支出金	1,009,830	1,025,425	
4	支払基金交付金	1,253,172	1,235,560	
5	県支出金	599,387	591,006	
6	財産収入	460	694	
7	繰入金	766,991	766,991	
8	繰越金	128,392	139,664	
9	諸収入	26	177	
合計		4,446,295	4,462,476	
うち繰越分		0	0	
収入率			100.4%	
参考(現年予算)		4,446,295	4,462,476	

## 12 介護保険特別会計 歳出

(平成21年3月31日現在 単位:千円)

科 目		予算現額	支出済額	備 考
1	総務費	185,104	167,369	
2	保険給付費	3,986,186	3,919,414	
3	地域支援事業費	143,612	130,267	
4	基金積立金	30,666	30,661	
5	諸支出金	99,849	98,741	
6	予備費	878	0	
合計		4,446,295	4,346,452	
うち繰越分		0	0	
支出率			97.8%	
参考(現年予算)		4,446,295	4,346,452	

## 13 簡易水道事業特別会計 歳入

(平成21年3月31日現在 単位:千円)

科 目		予算現額	収入済額	備 考
1	分担金及び負担金	30,231	2,470	
2	使用料及び手数料	79,651	80,668	
4	繰入金	20,000	20,000	
5	繰越金	27,115	27,325	
6	諸収入	3	500	
合計		157,000	130,963	
収入率		83.4%		

## 14 簡易水道事業特別会計 歳出

(平成21年3月31日現在 単位:千円)

科 目		予算現額	支出済額	備 考
1	簡易水道費	105,073	62,392	
2	公債費	50,927	46,995	
3	予備費	1,000	0	
合計		157,000	109,387	
支出率		69.7%		

## 15 子育て支援券特別会計 歳入

(平成21年3月31日現在 単位:千円)

科 目	予算現額	収入済額	備 考
1 使用料及び手数料	1,500	1,134	
2 財産収入	150,000	128,893	
3 繰入金	2,889	2,523	
4 繰越金	21,100	28,714	
5 諸収入	11	8	
合計	175,500	161,272	
収入率	91.9%		

## 16 子育て支援券特別会計 歳出

(平成21年3月31日現在 単位:千円)

科 目	予算現額	支出済額	備 考
1 子育て支援券換金事業費	172,489	120,291	
2 子育て支援基金積立金	3,010	2,276	
3 予備費	1	0	
合計	175,500	122,567	
支出率	69.8%		

## 17 後期高齢者医療特別会計 歳入

(平成21年3月31日現在 単位:千円)

科 目		予算現額	収入済額	備 考
1	後期高齢者医療保険料	442,192	349,097	
2	使用料及び手数料	1	192	
3	繰入金	119,738	119,738	
4	繰越金	5	52	
5	国庫支出金	3,150	630	
合計		565,086	469,709	
収入率		83.1%		

## 18 後期高齢者医療特別会計 歳出

(平成21年3月31日現在 単位:千円)

科 目		予算現額	支出済額	備 考
1	総務費	11,347	6,368	
2	後期高齢者医療広域連合納付金	552,939	459,584	
3	予備費	800	0	
合計		565,086	465,952	
支出率		82.5%		

## 19 須賀川財産区特別会計 歳入

(平成21年3月31日現在 単位:千円)

科 目	予算現額	収入済額	備 考
1 県支出金	1	0	
2 財産収入	67	59	
3 繰入金	650	0	
4 繰越金	280	804	
5 諸収入	2	1	
合計	1,000	864	
収入率	86.4%		

## 20 須賀川財産区特別会計 歳出

(平成21年3月31日現在 単位:千円)

科 目	予算現額	支出済額	備 考
1 管理会費	208	104	
2 総務費	1	0	
3 財産費	522	375	
4 基金積立金	47	47	
5 予備費	222	0	
合計	1,000	526	
支出率	52.6%		

## 第2 市税負担の状況

## 1 市税

(平成21年3月31日現在 単位:千円)

税 目	予算現額	収入済額	構成比	収入率
市民税	4,905,308	4,837,781	43.7%	98.6%
固定資産税	5,321,979	5,307,262	47.4%	99.7%
軽自動車税	151,600	151,396	1.4%	99.9%
市町村たばこ税	465,900	468,330	4.1%	100.5%
特別土地保有税	1	0	0.0%	0.0%
入湯税	20,600	24,132	0.2%	117.1%
都市計画税	362,300	360,803	3.2%	99.6%
合計	11,227,688	11,149,704	100.0%	99.3%

◇住民1人当たり及び1世帯当たりの税額 (単位:円)

税 目	1人当たり		1世帯当たり	
	予算現額	収入済額	予算現額	収入済額
市民税	65,982	65,074	190,490	187,868
固定資産税	71,587	71,389	206,671	206,099
軽自動車税	2,039	2,036	5,887	5,879
市町村たばこ税	6,267	6,300	18,093	18,187
特別土地保有税	0	0	0	0
入湯税	277	325	800	937
都市計画税	4,873	4,853	14,069	14,011
合計	151,025	149,977	436,010	432,981

※ 端数処理の関係で、表内の計が合わないことがある。

平成21年3月31日現在	住基人口	74,343人
	住基世帯数	25,751世帯

## 2 国民健康保険税

(平成21年3月31日現在 単位:千円)

税 目	予算現額	収入済額	収入率
国民健康保険税	2,278,781	2,162,790	94.9%

◇被保険者1人当たり及び1世帯当たりの税額 (単位:円)

税 目	1人当たり		1世帯当たり	
	予算現額	収入済額	予算現額	収入済額
国民健康保険税	84,085	80,040	182,238	173,473

平成21年3月31日現在	被保険者数	24,002人
	加入世帯数	11,965世帯

1 財産の現在高 (平成21年3月31日現在 単位:m<sup>2</sup>)

区 分		土 地	建 物	備 考	
行 政 財 産	公 用 財 産	庁舎	47,703	13,371	
		消防施設	10,908	4,131	
		その他	14,203	5,787	
		公用財産計	72,814	23,289	
	公 共 用 財 産	学校	882,980	158,296	
		公営住宅	176,053	47,099	
		公園	456,331	4,162	
		その他	1,276,988	67,457	
	公共用財産計	2,792,352	277,014		
	行政財産計		2,865,166	300,303	
普 通 財 産	宅地及び建物	86,009	7,437		
	山林	2,287,105	0		
	その他	290,580	3,142		
	普通財産計	2,663,694	10,579		
合 計		5,528,860	310,882		

## 2 基金の現在高 (単位:千円)

区 分		金 額	備 考
財政調整基金	現金	1,229,190	
減債基金		169,750	
大学誘致基金		12,960	
土地開発基金	現金	473,606	
	有価証券	39,865	
	貸付金	304,117	
	土地	789,255	
国民健康保険財政調整基金		384,300	
子育て支援基金		12,520	
介護保険財政調整基金		177,690	
奨学基金		85,590	
高額療養費資金貸付基金	現金	7,740	
	貸付金	2,260	
あすなろ基金		102,020	
スクラム基金		649,700	
スポーツ文化振興基金		68,570	
高額介護サービス費資金貸付基金		1,000	
国民健康保険出産費資金貸付基金	現金	3,000	
	貸付金	0	
中山間地域農村環境保全基金		11,210	
介護従事者処遇改善基金		33,440	
合併振興基金		2,201,404	
合 計		6,759,187	

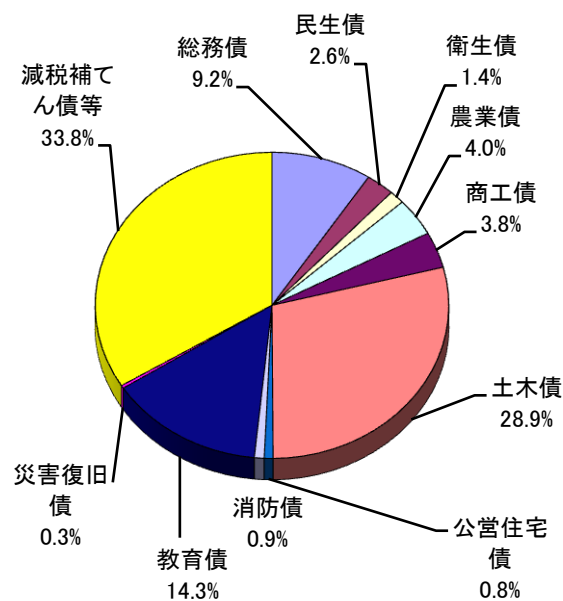


## 3 地方債の現在高

(平成21年3月31日現在 単位:千円)

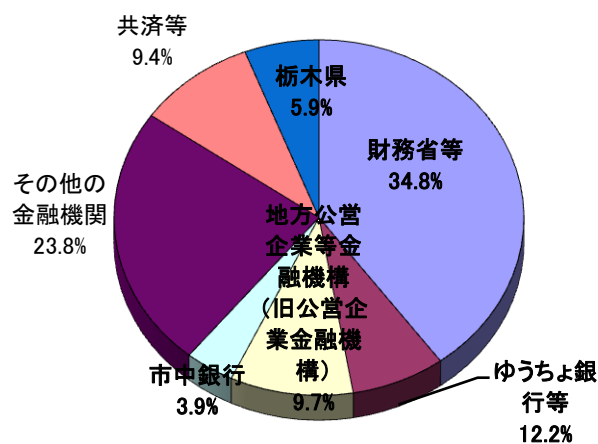
(1)一般会計 28,327,092 千円

目的別	金額	構成比
総務債	2,606,900	9.2%
民生債	737,833	2.6%
衛生債	387,717	1.4%
農業債	1,138,498	4.0%
商工債	1,087,213	3.8%
土木債	8,192,241	28.9%
公営住宅債	231,522	0.8%
消防債	243,523	0.9%
教育債	4,043,683	14.3%
災害復旧債	78,597	0.3%
減税補てん債等	9,579,365	33.8%
合計	28,327,092	100.0%



※減税補てん債等の内訳は、「減税補てん債、減収補てん債、臨時財政対策債」であり、この返済額の75%～100%分については普通交付税で措置されます。

借入先別	金額	構成比
財務省等	11,304,758	39.9%
ゆうちょ銀行・かんぽ生命保険 構 (旧公営企業金融機構)	2,100,741	7.4%
市中銀行	1,099,668	3.9%
その他の金融機関	6,744,765	23.8%
共済等	2,657,768	9.4%
栃木県	1,667,646	5.9%
合計	28,327,092	100.0%



※その他の金融機関の内訳・・・「信用金庫、信用組合、生命保険会社」

地方債残高のうち平成17年度から発行している合併特例債は全体の19.6% 5,563,940千円であり、この返済額の70%分3,894,758千円については、普通交付税で措置されます。

(2)下水道事業特別会計 10,853,355 千円

(3)農業集落排水事業特別会計 1,698,940 千円

(4)簡易水道事業特別会計 855,507 千円