

## 大田原市告示第112号

地方自治法（昭和22年法律第67号）第243条の3の規定に基づく、大田原市財政状況の公表に関する条例（昭和57年条例第3号）の定めるところにより、平成19年4月1日から平成19年9月30日までの間における本市の財政状況及び平成18年度の決算の状況について、次のとおり公表する。

平成19年12月1日

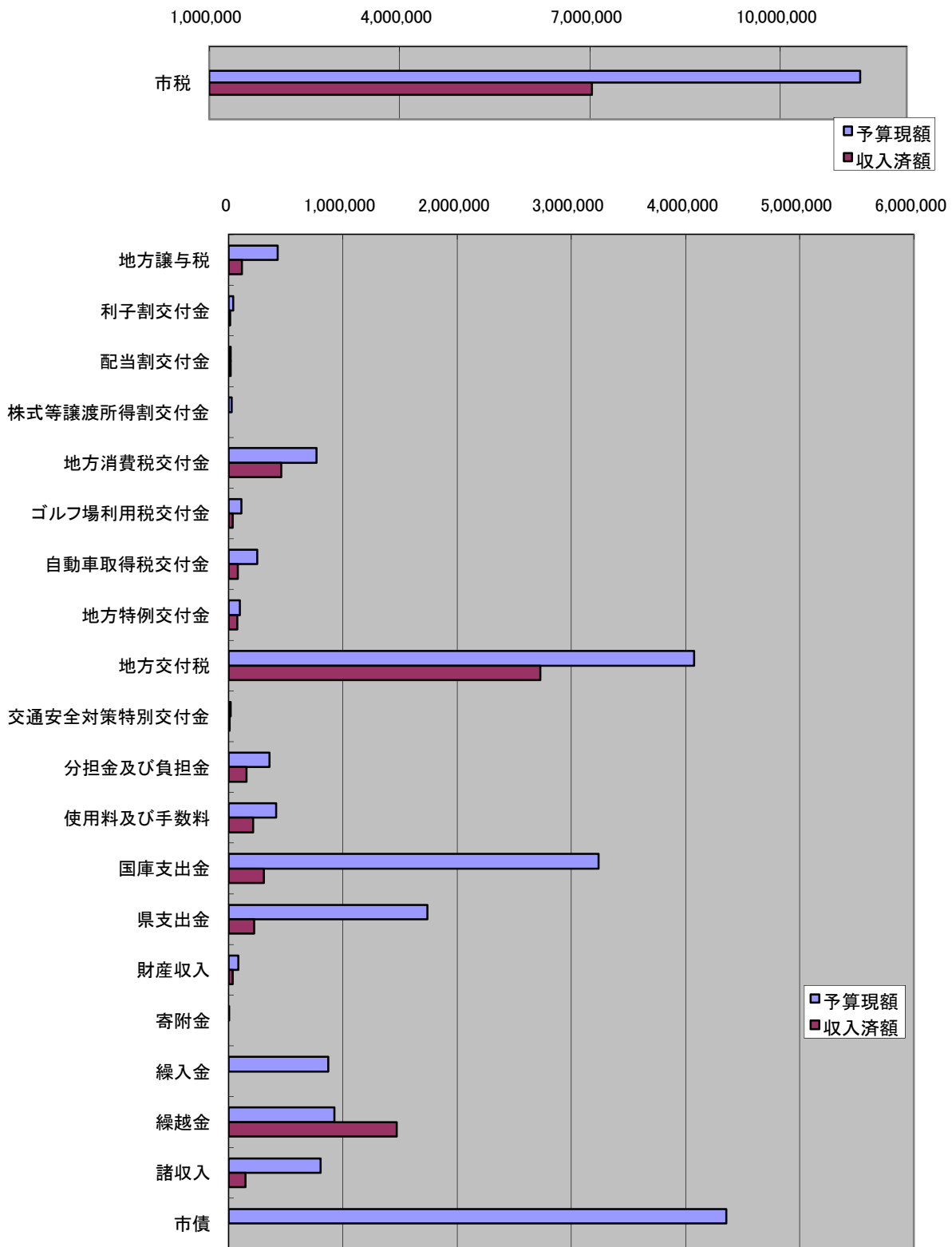
大田原市長 千 保 一 夫

第1 平成19年度 上半期収入及び支出の概要

1 一般会計 歳入

(平成19年9月30日現在 単位:千円)

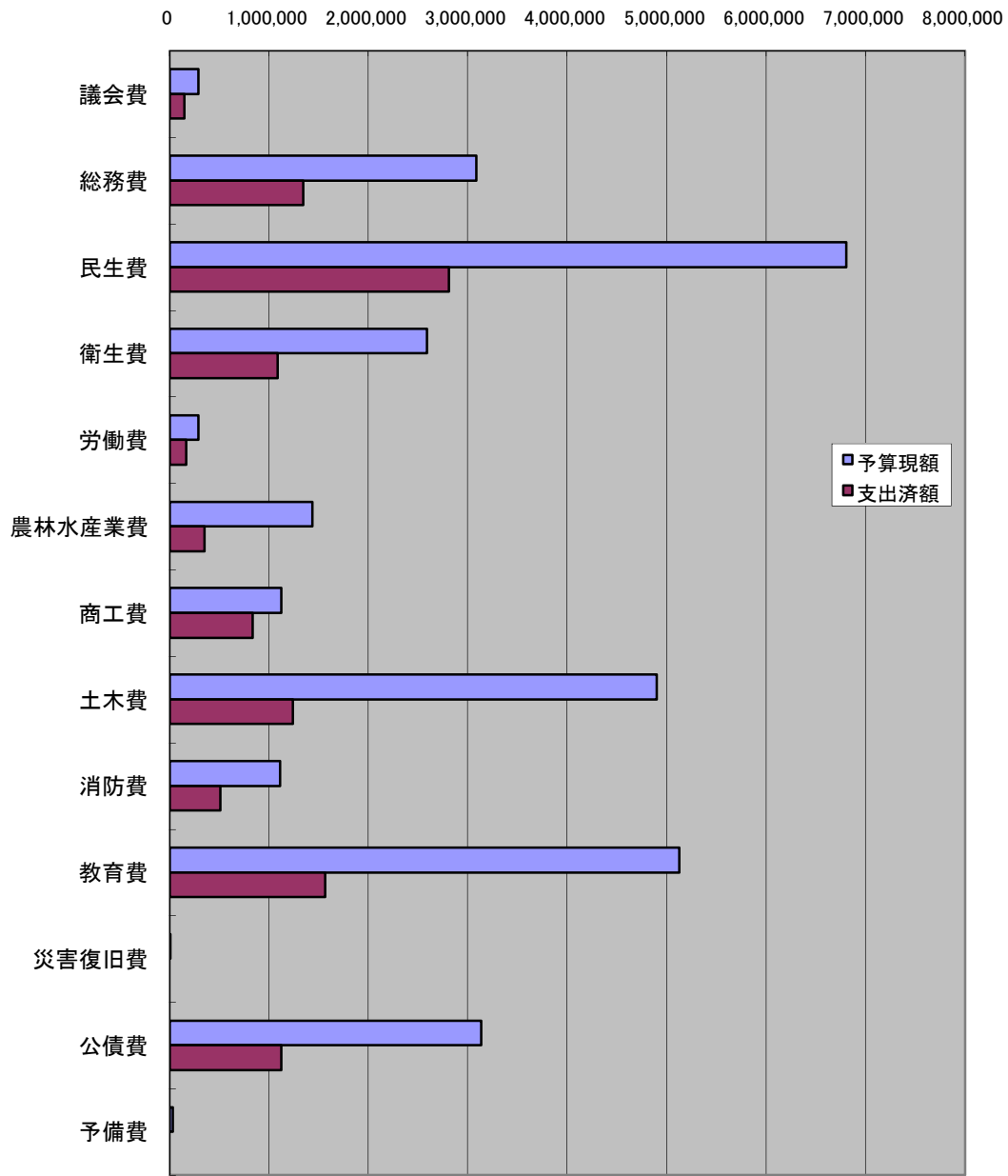
科 目		予算現額	収入済額	備 考
1	市税	11,266,943	7,033,537	
2	地方譲与税	430,000	116,575	
3	利子割交付金	40,000	12,512	
4	配当割交付金	19,000	17,062	
5	株式等譲渡所得割交付金	25,000	0	
6	地方消費税交付金	770,000	458,917	
7	ゴルフ場利用税交付金	110,000	36,108	
8	自動車取得税交付金	250,000	79,403	
9	地方特例交付金	100,000	74,296	
10	地方交付税	4,076,000	2,726,876	
11	交通安全対策特別交付金	18,000	7,859	
12	分担金及び負担金	356,109	158,269	
13	使用料及び手数料	416,572	215,285	
14	国庫支出金	3,236,679	309,435	
15	県支出金	1,738,189	222,101	
16	財産収入	85,177	34,793	
17	寄附金	2,302	0	
18	繰入金	873,021	0	
19	繰越金	924,762	1,469,377	
20	諸収入	803,709	148,745	
21	市債	4,355,100	0	
合計		29,896,563	13,121,150	
うち繰越分		964,663	454,594	
収入率		43.9%		
参考(現年予算)		28,931,900	12,666,556	



2 一般会計 歳出

(平成19年9月30日現在 単位:千円)

科 目		予算現額	支出済額	備 考
1	議会費	288,231	144,443	
2	総務費	3,080,503	1,339,482	
3	民生費	6,805,123	2,806,649	
4	衛生費	2,588,026	1,082,503	
5	労働費	288,224	168,430	
6	農林水産業費	1,435,149	350,145	
7	商工費	1,119,021	835,366	
8	土木費	4,897,329	1,237,344	
9	消防費	1,108,667	508,333	
10	教育費	5,123,578	1,562,809	
11	災害復旧費	406	0	
12	公債費	3,132,306	1,122,336	
13	予備費	30,000	0	
合計		29,896,563	11,157,840	
うち繰越分		964,663	301,682	
支出率		37.3%		
参考(現年予算)		28,931,900	10,856,158	



### 3 国民健康保険事業費特別会計 歳入

(平成19年9月30日現在 単位:千円)

科 目		予算現額	収入済額	備 考
1	国民健康保険税	2,600,904	1,132,431	
2	一部負担金	4	0	
3	使用料及び手数料	801	665	
4	国庫支出金	2,187,674	786,668	
5	療養給付費交付金	856,836	345,344	
6	県支出金	366,065	14,391	
7	共同事業交付金	958,000	337,090	
8	財産収入	767	278	
9	繰入金	705,752	100,000	
10	繰越金	72,318	424,001	
11	諸収入	5,479	10,386	
合計		7,754,600	3,151,254	
収入率		40.6%		

### 4 国民健康保険事業費特別会計 歳出

(平成19年9月30日現在 単位:千円)

科 目		予算現額	支出済額	備 考
1	総務費	176,364	72,071	
2	保険給付費	4,766,233	1,969,692	
3	老人保健拠出金	1,239,500	503,641	
4	介護納付金	545,000	203,378	
5	共同事業拠出金	956,600	398,791	
6	保健事業費	36,805	10,881	
7	基金積立金	766	276	
8	諸支出金	13,332	9,735	
9	予備費	20,000	0	
合計		7,754,600	3,168,465	
支出率		40.9%		

5 下水道事業特別会計 歳入

(平成19年9月30日現在 単位:千円)

科 目	予算現額	収入済額	備 考
1 分担金及び負担金	88,215	53,500	
2 使用料及び手数料	420,806	168,082	
3 国庫支出金	289,777	0	
4 県支出金	1,800	0	
5 繰入金	823,500	410,000	
6 繰越金	72,151	50,495	
7 諸収入	1,502	0	
8 市債	684,000	22,000	
合計	2,381,751	704,077	
うち繰越分	133,751	10,151	
収入率		29.6%	
参考(現年予算)	2,248,000	693,926	

6 下水道事業特別会計 歳出

(平成19年9月30日現在 単位:千円)

科 目	予算現額	支出済額	備 考
1 公共下水道費	1,108,188	247,589	
2 流域下水道費	221,674	110,836	
3 公共設置型浄化槽費	204,719	37,037	
4 公債費	845,170	412,891	
5 予備費	2,000	0	
合計	2,381,751	808,353	
うち繰越分	133,751	45,348	
支出率		33.9%	
参考(現年予算)	2,248,000	763,005	

7 老人保健特別会計 歳入

(平成19年9月30日現在 単位:千円)

科 目		予算現額	収入済額	備 考
1	支払基金交付金	2,832,478	1,227,454	
2	国庫支出金	1,708,332	881,307	
3	県支出金	426,583	211,920	
4	繰入金	449,601	220,000	
5	繰越金	1,541	143,346	
6	諸収入	8,005	3,897	
合計		5,426,540	2,687,924	
収入率		49.5%		

8 老人保健特別会計 歳出

(平成19年9月30日現在 単位:千円)

科 目		予算現額	支出済額	備 考
1	総務費	24,042	10,339	
2	医療諸費	5,400,453	2,429,729	
3	諸支出金	1,544	1,541	
4	繰出金	1	0	
5	予備費	500	0	
合計		5,426,540	2,441,609	
支出率		45.0%		



9 農業集落排水事業特別会計 歳入

(平成19年9月30日現在 単位:千円)

科 目		予算現額	収入済額	備 考
1	分担金及び負担金	315	300	
2	使用料及び手数料	49,001	12,588	
3	繰入金	119,135	58,000	
4	繰越金	13,781	7,002	
5	諸収入	3	0	
合計		182,235	77,890	
収入率		42.7%		

10 農業集落排水事業特別会計 歳出

(平成19年9月30日現在 単位:千円)

科 目		予算現額	支出済額	備 考
1	農業集落排水費	66,360	18,543	
2	公債費	115,375	57,621	
3	予備費	500	0	
合計		182,235	76,164	
支出率		41.8%		

11 介護保険特別会計 歳入

(平成19年9月30日現在 単位:千円)

科 目		予算現額	収入済額	備 考
1	保険料	682,377	352,651	
2	使用料及び手数料	2	41	
3	国庫支出金	927,556	474,227	
4	支払基金交付金	1,171,062	510,638	
5	県支出金	570,943	258,180	
6	財産収入	247	67	
7	繰入金	693,008	340,000	
8	繰越金	148,998	187,905	
9	諸収入	27	158	
合計		4,194,220	2,123,867	
うち繰越分		2,100	1,067	
収入率		50.6%		
参考(現年予算)		4,192,120	2,122,800	

12 介護保険特別会計 歳出

(平成19年9月30日現在 単位:千円)

科 目		予算現額	支出済額	備 考
1	総務費	191,731	84,511	
2	保険給付費	3,739,824	1,520,249	
3	地域支援事業費	117,025	51,365	
4	基金積立金	65,300	67	
5	諸支出金	80,065	2,086	
6	予備費	275	0	
合計		4,194,220	1,658,278	
うち繰越分		2,100	0	
支出率		39.5%		
参考(現年予算)		4,192,120	1,658,278	

13 簡易水道事業特別会計 歳入

(平成19年9月30日現在 単位:千円)

科 目		予算現額	収入済額	備 考
1	分担金及び負担金	18,178	3,003	
2	使用料及び手数料	81,791	38,022	
3	繰入金	40,000	20,000	
4	繰越金	23,028	28,220	
5	諸収入	3	0	
6	市債	80,000	0	
合計		243,000	89,245	
収入率		36.7%		

14 簡易水道事業特別会計 歳出

(平成19年9月30日現在 単位:千円)

科 目		予算現額	支出済額	備 考
1	簡易水道費	186,408	51,220	
2	公債費	55,592	26,583	
3	予備費	1,000	0	
合計		243,000	77,803	
支出率		32.0%		

15 須賀川財産区特別会計 歳入

(平成19年9月30日現在 単位:千円)

科 目		予算現額	収入済額	備 考
1	県支出金	1	0	
2	財産収入	67	21	
3	繰入金	200	0	
4	繰越金	1,120	1,224	
5	諸収入	2	1	
合計		1,390	1,246	
収入率		89.6%		

16 須賀川財産区特別会計 歳出

(平成19年9月30日現在 単位:千円)

科 目		予算現額	支出済額	備 考
1	管理会費	208	2	
2	総務費	1	0	
3	財産費	870	3	
4	基金積立金	40	16	
5	予備費	271	0	
合計		1,390	21	
支出率		1.5%		

## 第2 市税負担の状況

### 1 市税

(平成19年9月30日現在 単位:千円)

税 目	予算現額	収入済額	構成比	収入率
市民税	4,961,295	2,564,478	44.0%	51.7%
固定資産税	5,284,747	3,846,526	46.9%	72.8%
軽自動車税	148,040	141,152	1.3%	95.3%
市町村たばこ税	492,090	209,135	4.4%	42.5%
特別土地保有税	1	0	0.0%	0.0%
入湯税	24,350	12,858	0.2%	52.8%
都市計画税	356,420	259,388	3.2%	72.8%
合計	11,266,943	7,033,537	100.0%	62.4%

◇住民1人当たり及び1世帯当たりの税額 (単位:円)

税 目	1人当たり		1世帯当たり	
	予算現額	収入済額	予算現額	収入済額
市民税	66,095	34,164	194,385	100,477
固定資産税	70,404	51,244	207,058	150,708
軽自動車税	1,972	1,880	5,800	5,530
市町村たばこ税	6,556	2,786	19,280	8,194
特別土地保有税	0	0	0	0
入湯税	324	171	954	504
都市計画税	4,748	3,456	13,965	10,163
合計	150,099	93,701	441,442	275,576

※ 端数処理の関係で、表内の計が合わないことがある。

平成19年9月30日現在	住基人口	75,063人
	住基世帯数	25,523世帯

### 2 国民健康保険税

(平成19年9月30日現在 単位:千円)

税 目	予算現額	収入済額	収入率
国民健康保険税	2,600,904	1,132,431	43.5%

◇被保険者1人当たり及び1世帯当たりの税額 (単位:円)

税 目	1人当たり		1世帯当たり	
	予算現額	収入済額	予算現額	収入済額
国民健康保険税	82,850	36,073	181,197	78,893

平成19年9月30日現在	被保険者数	31,393人
	加入世帯数	14,354世帯

第3 財産、地方債及び一時借入金の現在高

1 財産の現在高 (平成19年9月30日現在 単位:m<sup>2</sup>)

区 分		土 地	建 物	備 考	
行 政 財 産	公 用 財 産	庁舎	47,703	12,278	
		消防施設	11,022	4,281	
		その他	13,585	5,787	
		公用財産計	72,310	22,346	
	公 共 用 財 産	学校	901,014	155,733	
		公営住宅	176,053	47,555	
		公園	453,254	4,162	
		その他	1,256,544	64,423	
		公共用財産計	2,786,865	271,873	
	行政財産計		2,859,175	294,219	
普 通 財 産	宅地及び建物		86,009	7,235	
	山林		2,186,731	0	
	その他		270,118	3,142	
	普通財産計		2,542,858	10,377	
合 計		5,402,033	304,596		

2 基金の現在高 (単位:千円)

区 分		金 額	備 考
大田原市財政調整基金		現金	2,019,074
大田原市減債基金			208,600
大田原市大学誘致基金			12,904
大田原市土地開発基金	現金		347,235
	有価証券		39,865
	貸付金		436,825
	土地		774,135
大田原市国民健康保険財政調整基金			383,047
大田原市子育て支援基金			8,733
大田原市介護保険財政調整基金			124,072
大田原市奨学基金			81,593
大田原市高額療養費資金貸付基金	現金		6,274
	貸付金		3,726
大田原市あすなろ基金			102,018
大田原市スクラム基金			647,603
大田原市スポーツ文化振興基金			64,572
大田原市高額介護サービス費資金貸付基金			991
大田原市国民健康保険出産費資金貸付基金	現金		3,000
	貸付金		0
大田原市中山間地域農村環境保全基金			10,212
大田原市金券基金			991
大田原市合併振興基金			2,201,404
合 計			7,476,874

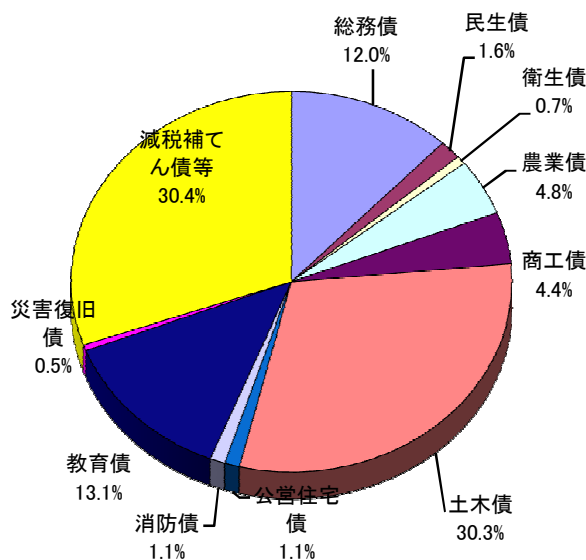
### 3 公債費の現在高

(平成19年9月30日現在 単位:千円)

(1)一般会計 28,225,854 千円

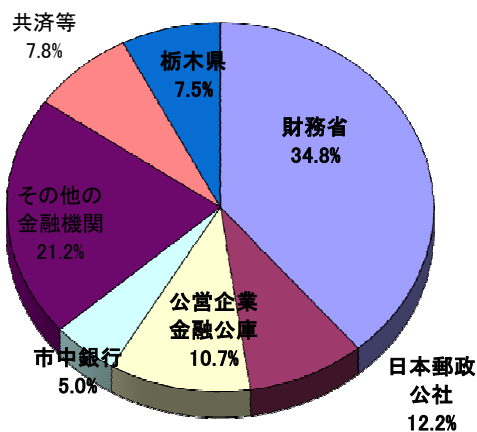
目的別	金額	構成比
総務債	3,389,296	12.0%
民生債	451,785	1.6%
衛生債	200,293	0.7%
農業債	1,344,361	4.8%
商工債	1,241,211	4.4%
土木債	8,550,690	30.3%
公営住宅債	309,681	1.1%
消防債	308,106	1.1%
教育債	3,704,105	13.1%
災害復旧債	136,592	0.5%
減税補てん債等	8,589,734	30.4%
合計	28,225,854	100.0%

※ 端数処理の関係で、構成比の計が合わないことがある。



借入先別	金額	構成比
財務省	10,961,258	38.8%
日本郵政公社	2,510,881	8.9%
公営企業金融公庫	3,028,846	10.7%
市中銀行	1,411,188	5.0%
その他の金融機関	5,988,570	21.2%
共済等	2,208,016	7.8%
栃木県	2,117,095	7.5%
合計	28,225,854	100.0%

※ 端数処理の関係で、構成比の計が合わないことがある。



(2)下水道事業特別会計 11,259,942 千円

(3)農業集落排水事業特別会計 1,738,580 千円

(4)簡易水道事業特別会計 869,343 千円