

大田原市告示第140号

地方自治法（昭和22年法律第67号）第243条の3の規定に基づく、大田原市財政状況の公表に関する条例（昭和57年条例第3号）の定めるところにより、令和5年4月1日から令和5年9月30日までの間における本市の財政状況及び令和4年度の決算の状況について、次のとおり公表する。

令和5年12月1日

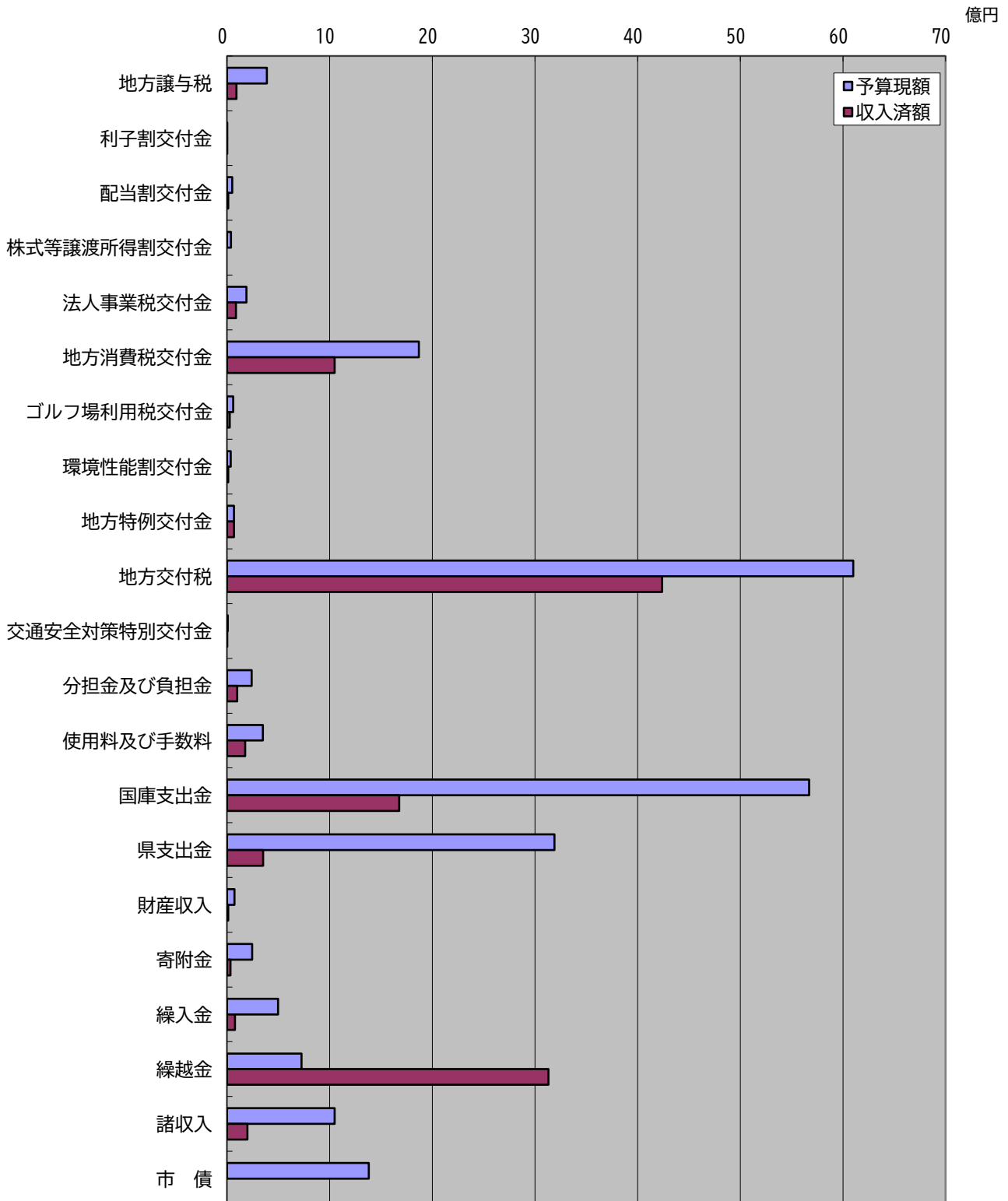
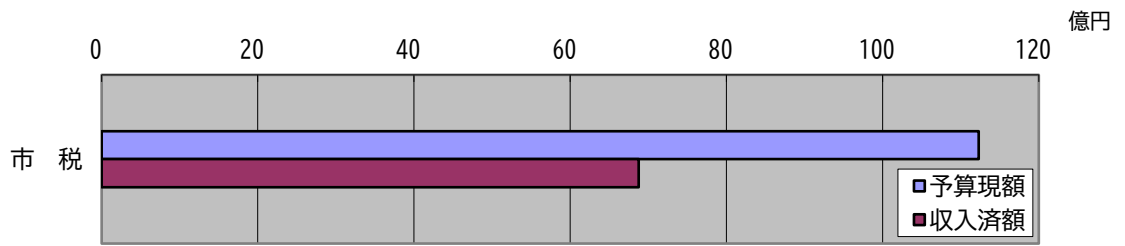
大田原市長 相馬 憲一

第1 令和5年度 上半期収入及び支出の概要

1 一般会計 歳入

(令和5年9月30日現在 単位：千円)

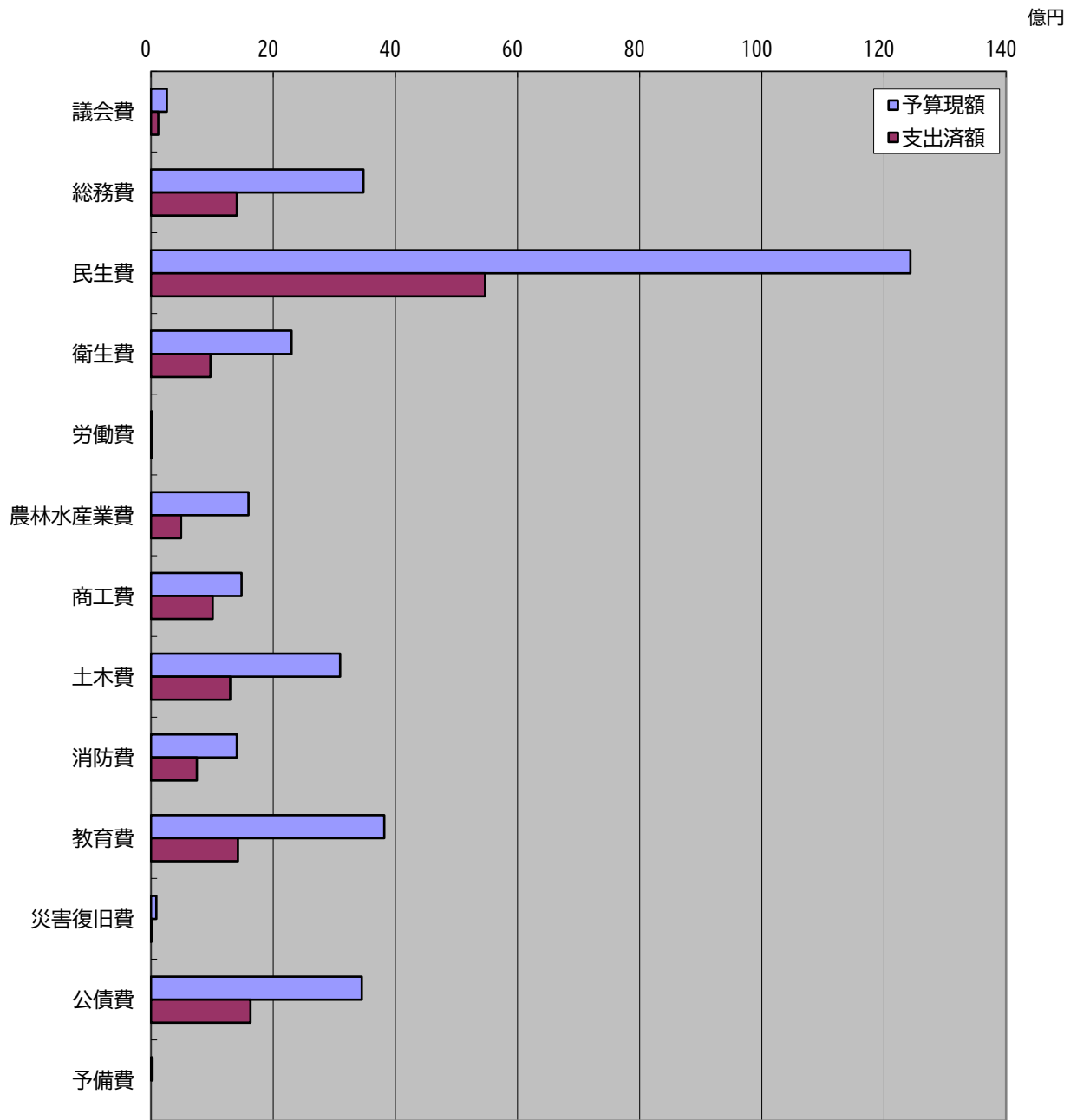
科 目		予算現額	収入済額	備 考
1	市 税	11,231,736	6,878,432	
2	地方譲与税	389,000	93,066	
3	利子割交付金	2,500	917	
4	配当割交付金	50,000	11,235	
5	株式等譲渡所得割交付金	38,000	0	
6	法人事業税交付金	190,000	87,967	
7	地方消費税交付金	1,870,000	1,048,398	
8	ゴルフ場利用税交付金	60,000	25,469	
9	環境性能割交付金	36,000	12,857	
10	地方特例交付金	69,000	68,771	
11	地方交付税	6,100,001	4,239,379	
12	交通安全対策特別交付金	7,000	3,146	
13	分担金及び負担金	241,121	99,631	
14	使用料及び手数料	349,338	176,535	
15	国庫支出金	5,671,892	1,678,041	
16	県支出金	3,189,511	350,850	
17	財産収入	73,661	11,202	
18	寄附金	244,001	34,199	
19	繰入金	497,361	76,914	
20	繰越金	725,497	3,131,822	
21	諸収入	1,048,005	197,889	
22	市 債	1,380,300	0	
合 計		33,463,924	18,226,720	
うち繰越分		406,524	152,402	
収入率		54.5%		
参考(現年予算)		33,057,400	18,074,318	



2 一般会計 歳出

(令和5年9月30日現在 単位：千円)

科 目		予算現額	支出済額	備 考
1	議会費	261,974	119,920	
2	総務費	3,476,578	1,407,051	
3	民生費	12,434,460	5,467,112	
4	衛生費	2,303,367	974,628	
5	労働費	18,525	17,076	
6	農林水産業費	1,598,652	492,959	
7	商工費	1,480,930	1,009,552	
8	土木費	3,098,339	1,295,311	
9	消防費	1,405,264	750,429	
10	教育費	3,821,231	1,423,917	
11	災害復旧費	89,318	7,068	
12	公債費	3,451,250	1,629,352	
13	予備費	24,036	0	
合 計		33,463,924	14,594,375	
うち繰越分		406,524	149,908	
支出率		43.6%		
参考(現年予算)		33,057,400	14,444,467	



### 3 国民健康保険事業費特別会計 歳入

(令和5年9月30日現在 単位：千円)

科 目		予算現額	収入済額	備 考
1	国民健康保険税	1,390,577	561,441	
2	一部負担金	4	0	
3	使用料及び手数料	850	213	
4	国庫支出金	1	123	
5	県支出金	5,786,272	2,482,771	
6	財産収入	36	35	
7	繰入金	593,309	100,000	
8	繰越金	14,330	248,931	
9	諸収入	6,821	36,574	
合 計		7,792,200	3,430,088	
収入率		44.0%		

### 4 国民健康保険事業費特別会計 歳出

(令和5年9月30日現在 単位：千円)

科 目		予算現額	支出済額	備 考
1	総務費	164,102	77,739	
2	保険給付費	5,643,160	2,454,084	
3	国民健康保険事業費納付金	1,873,452	624,305	
4	保険事業費	88,746	21,314	
5	基金積立金	37	35	
6	諸支出金	12,703	6,566	
7	予備費	10,000	0	
合 計		7,792,200	3,184,043	
支出率		40.9%		

5 介護保険特別会計 歳入

(令和5年9月30日現在 単位：千円)

科 目	予算現額	収入済額	備 考
1 保険料	1,499,565	766,168	
2 使用料及び手数料	201	41	
3 国庫支出金	1,698,420	795,297	
4 支払基金交付金	1,865,333	874,491	
5 県支出金	1,012,818	484,488	
6 財産収入	10	20	
7 繰入金	1,279,377	567,905	
8 繰越金	305,222	305,223	
9 諸収入	4,730	801	
合 計	7,665,676	3,794,434	
収入率		49.5%	

6 介護保険特別会計 歳出

(令和5年9月30日現在 単位：千円)

科 目	予算現額	支出済額	備 考
1 総務費	237,501	113,350	
2 保険給付費	6,733,125	2,671,603	
3 地域支援事業費	345,789	129,692	
4 保健福祉事業費	40,000	15,292	
5 基金積立金	42,194	42,193	
6 諸支出金	264,862	68,416	
7 予備費	2,205	0	
合 計	7,665,676	3,040,546	
支出率		39.7%	

7 子育て支援券特別会計 歳入

(令和5年9月30日現在 単位：千円)

科 目		予算現額	収入済額	備 考
1	使用料及び手数料	172	5	
2	繰入金	227	0	
3	繰越金	19,000	20,009	
4	諸収入	1	0	
合 計		19,400	20,014	
収入率		103.2%		

8 子育て支援券特別会計 歳出

(令和5年9月30日現在 単位：千円)

科 目		予算現額	支出済額	備 考
1	子育て支援券換金事業費	19,006	535	
2	子育て支援基金積立金	344	9	
3	予備費	50	0	
合 計		19,400	544	
支出率		2.8%		



9 後期高齢者医療特別会計 歳入

(令和5年9月30日現在 単位：千円)

科 目		予算現額	収入済額	備 考
1	後期高齢者医療保険料	627,160	295,454	
2	使用料及び手数料	100	26	
3	繰入金	182,675	100,000	
4	繰越金	1	7,529	
5	諸収入	1,364	485	
合 計		811,300	403,494	
収入率		49.7%		

10 後期高齢者医療特別会計 歳出

(令和5年9月30日現在 単位：千円)

科 目		予算現額	支出済額	備 考
1	総務費	6,466	4,106	
2	後期高齢者医療広域連合納付金	802,983	279,581	
3	諸支出金	1,351	592	
4	予備費	500	0	
合 計		811,300	284,279	
支出率		35.0%		

1 1 須賀川財産区特別会計 歳入

(令和5年9月30日現在 単位：千円)

科 目		予算現額	収入済額	備 考
1	県支出金	1	0	
2	財産収入	3	0	
3	繰入金	1	0	
4	繰越金	1,294	1,301	
5	諸収入	1	0	
合 計		1,300	1,301	
収入率		100.1%		

1 2 須賀川財産区特別会計 歳出

(令和5年9月30日現在 単位：千円)

科 目		予算現額	支出済額	備 考
1	管理会費	265	6	
2	総務費	1	0	
3	財産費	832	30	
4	基金積立金	2	0	
5	予備費	200	0	
合 計		1,300	36	
支出率		2.8%		

## 第2 市税負担の状況

### 1 市税

(令和5年9月30日現在 単位：千円)

税 目	予算現額	収入済額	構成比	収入率
市民税	4,599,957	2,130,833	40.9%	46.3%
固定資産税	5,462,063	3,980,298	48.6%	72.9%
軽自動車税	276,562	265,708	2.5%	96.1%
市町村たばこ税	528,000	237,396	4.7%	45.0%
入湯税	19,000	9,944	0.2%	52.3%
都市計画税	346,154	254,253	3.1%	73.5%
合計	11,231,736	6,878,432	100.0%	61.2%

◇住民1人当たり及び1世帯当たりの税額 (単位：円)

税 目	1人当たり		1世帯当たり	
	予算現額	収入済額	予算現額	収入済額
市民税	66,707	30,900	153,593	71,149
固定資産税	79,209	57,721	182,379	132,903
軽自動車税	4,010	3,853	9,234	8,872
市町村たばこ税	7,657	3,443	17,630	7,927
入湯税	276	144	634	332
都市計画税	5,020	3,687	11,558	8,490
合計	162,878	99,748	375,029	229,672

※ 端数処理の関係で、表内の計が合わないことがある。

令和5年9月30日現在	住基人口	68,958人
	住基世帯数	29,949世帯

### 2 国民健康保険税

(令和5年9月30日現在 単位：千円)

税 目	予算現額	収入済額	収入率
国民健康保険税	1,390,577	561,441	40.4%

◇被保険者1人当たり及び1世帯当たりの税額 (単位：円)

税 目	1人当たり		1世帯当たり	
	予算現額	収入済額	予算現額	収入済額
国民健康保険税	86,576	34,955	136,841	55,249

令和5年9月30日現在	被保険者数	16,062人
	加入世帯数	10,162世帯

第3 財産、地方債及び一時借入金の現在高

1 財産の現在高

(令和5年9月30日現在 単位：㎡)

区 分		土 地	建 物	備 考	
行政財産	公用財産	庁舎	71,999	20,251	
		消防施設	41,633	4,075	
		その他	5,018	1,336	
		公用財産計	118,650	25,662	
	公共用財産	学校	785,589	147,910	
		公営住宅	110,121	44,438	
		公園	882,378	5,829	
		その他	3,021,337	94,399	
		公共用財産計	4,799,425	292,576	
行政財産計		4,918,075	318,238		
普通財産	宅地及び建物		26,644	5,009	
	山林		237,085		
	その他		327,524	19,273	
	普通財産計		591,253	24,282	
合 計		5,509,328	342,520		

2 基金の現在高

(単位：千円)

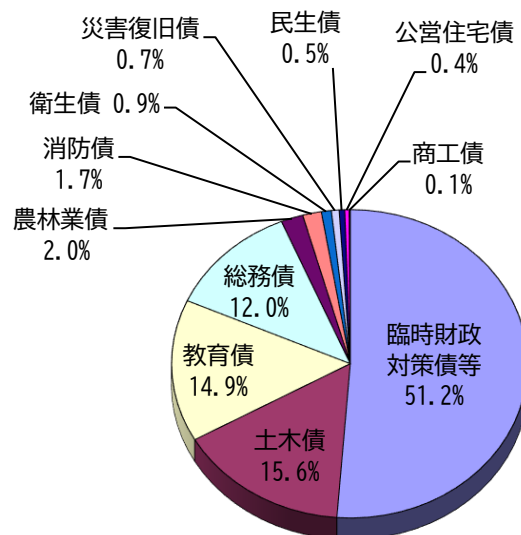
区 分		金 額	備 考
財政調整基金		1,813,739	
減債基金		354,914	
大学誘致基金		13,112	
土地開発基金	現金	16,954	
	土地	368,731	
国民健康保険財政調整基金		908,773	
子育て支援基金		5,118	
介護保険財政調整基金		814,872	
奨学基金		122,030	
高額療養費資金貸付基金	現金	8,881	
	貸付金	1,119	
あすなろ基金		98,267	
スクラム基金		621,369	
スポーツ文化振興基金		116,794	
高額介護サービス費資金貸付基金		1,000	
中山間地域農村環境保全基金		14,962	
収入印紙等購入基金	現金	2,051	
	収入印紙等	1,949	
公共施設整備等基金		957,857	
みどりと景観保全基金		3,059	
結婚支援事業基金		4,122	
学校教育施設整備基金		7,176	
森林環境譲与税基金		133,222	
新型コロナウイルス感染症対策基金		18,807	
須賀川財産区財政調整基金		15,834	
合 計		6,424,712	

### 3 地方債の現在高

(令和5年9月30日現在 単位：千円)

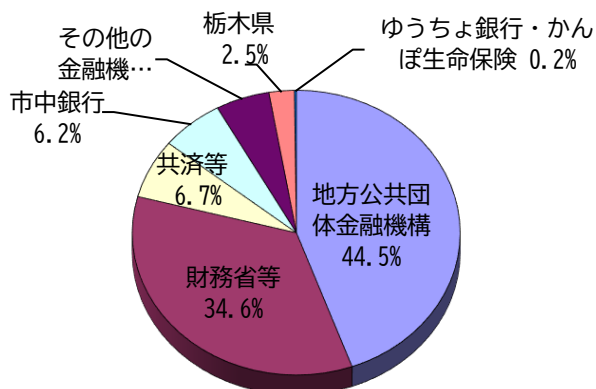
(1) 一般会計 26,549,462 千円

目的別	金額	構成比
臨時財政対策債等	13,600,496	51.2%
土木債	4,133,630	15.6%
教育債	3,946,987	14.9%
総務債	3,191,259	12.0%
農林業債	538,118	2.0%
消防債	456,484	1.7%
衛生債	249,790	0.9%
災害復旧債	174,739	0.7%
民生債	135,782	0.5%
公営住宅債	108,477	0.4%
商工債	13,700	0.1%
合計	26,549,462	100.0%



※臨時財政対策債等の内訳に含まれる「臨時財政対策債、減税補てん債、減収補てん債」等の返済額の75%~100%分については、普通交付税の基準財政需要額に算入されます。

借入先別	金額	構成比
地方公共団体金融機構	11,817,161	44.5%
財務省等	9,169,247	34.6%
共済等	1,781,796	6.7%
市中銀行	1,642,978	6.2%
その他の金融機関	1,408,765	5.3%
栃木県	672,840	2.5%
ゆうちょ銀行・かんぽ生命保険	56,675	0.2%
合計	26,549,462	100.0%



※その他の金融機関の内訳・・・「信用金庫、信用組合、協同組合」

地方債残高のうち平成17年度から発行している合併特例債は全体の19.6% 5,210,611千円であり、この返済額の70%分 3,647,428千円については、普通交付税の基準財政需要額に算入されます。

4 一時借入金の現在高 … 0円

## 第4 水道事業の状況

### 1 経営状況 (令和5年9月30日現在 単位：千円)

区分	収入	支出
収益的収支	679,060	336,010
資本的収支	56,000	202,733

### 2 普及状況

(1) 給水戸数 … 28,236戸

(2) 給水人口 … 65,070人

### 3 企業債及び一時借入金の現在高

(1) 企業債 … 4,621,775千円

(2) 一時借入金 … 0円

## 第5 下水道事業の状況

### 1 経営状況 (令和5年9月30日現在 単位：千円)

区分	収入	支出
収益的収支	1,048,800	247,599
資本的収支	111,420	462,407

### 2 普及状況

(1) 排水区域面積 … 18,151,000㎡

(2) 排水人口 … 40,865人

※特定地域生活排水処理事業(公設型浄化槽事業)地区は除く

### 3 企業債及び一時借入金の現在高

(1) 企業債 … 7,697,782千円

(2) 一時借入金 … 0円