

## 第6 令和4年度決算状況

### 一般会計及び特別会計の決算概要

令和4年度の一般会計の決算額は、歳入35,652,536千円、歳出32,520,715千円で、前年度に比較すると、歳入では1,330,435千円、3.6%の減、歳出では1,326,262千円、3.9%の減でありました。

収支の状況は、歳入決算額から歳出決算額を差し引いた形式収支が3,131,821千円の黒字でありました。

また、令和4年度は、翌年度に繰り越すべき財源として136,016千円がありましたので、実質収支は2,995,806千円の黒字、実質単年度収支については435,415千円の黒字となりました。

国民健康保険事業費特別会計の決算額は、歳入 8,250,423千円、歳出 8,001,492千円で、前年度に比較すると歳入は 161,218千円、1.9%の減、歳出は 144,567千円、1.8%の減でありました。

また、収支の状況は、歳入決算額から歳出決算額を差し引いた形式収支が 248,931千円の黒字でありました。

介護保険特別会計の決算額は、歳入 7,163,164千円、歳出 6,857,941千円で、前年度に比較すると歳入 29,752千円、0.4%の減、歳出 223,231千円、3.2%の減でありました。

また、収支の状況は、歳入決算額から歳出決算額を差し引いた形式収支が 305,223千円の黒字でありました。

子育て支援券特別会計の決算額は、歳入 22,258千円、歳出 2,249千円で、前年度に比較すると歳入 2,559千円、10.3%の減、歳出 355千円、13.6%の減でありました。

また、収支の状況は、歳入決算額から歳出決算額を差し引いた形式収支が 20,009千円の黒字でありました。

後期高齢者医療特別会計の決算額は、歳入 776,785千円、歳出 769,255千円で、前年度に比較すると、歳入 40,880千円、5.6%の増、歳出 36,910千円、5.0%の増でありました。

また、収支の状況は歳入総額から歳出総額を差し引いた形式収支が 7,529千円の黒字でありました。

須賀川財産区特別会計の決算額は、歳入 23,386千円、歳出 22,085千円で、前年度に比較すると歳入 22,450千円、2,398.5%の増、歳出 21,389千円、3,073.1%の減でありました。

また、収支の状況は、歳入決算額から歳出決算額を差し引いた形式収支が 1,301千円の黒字でありました。

1 決算規模の推移

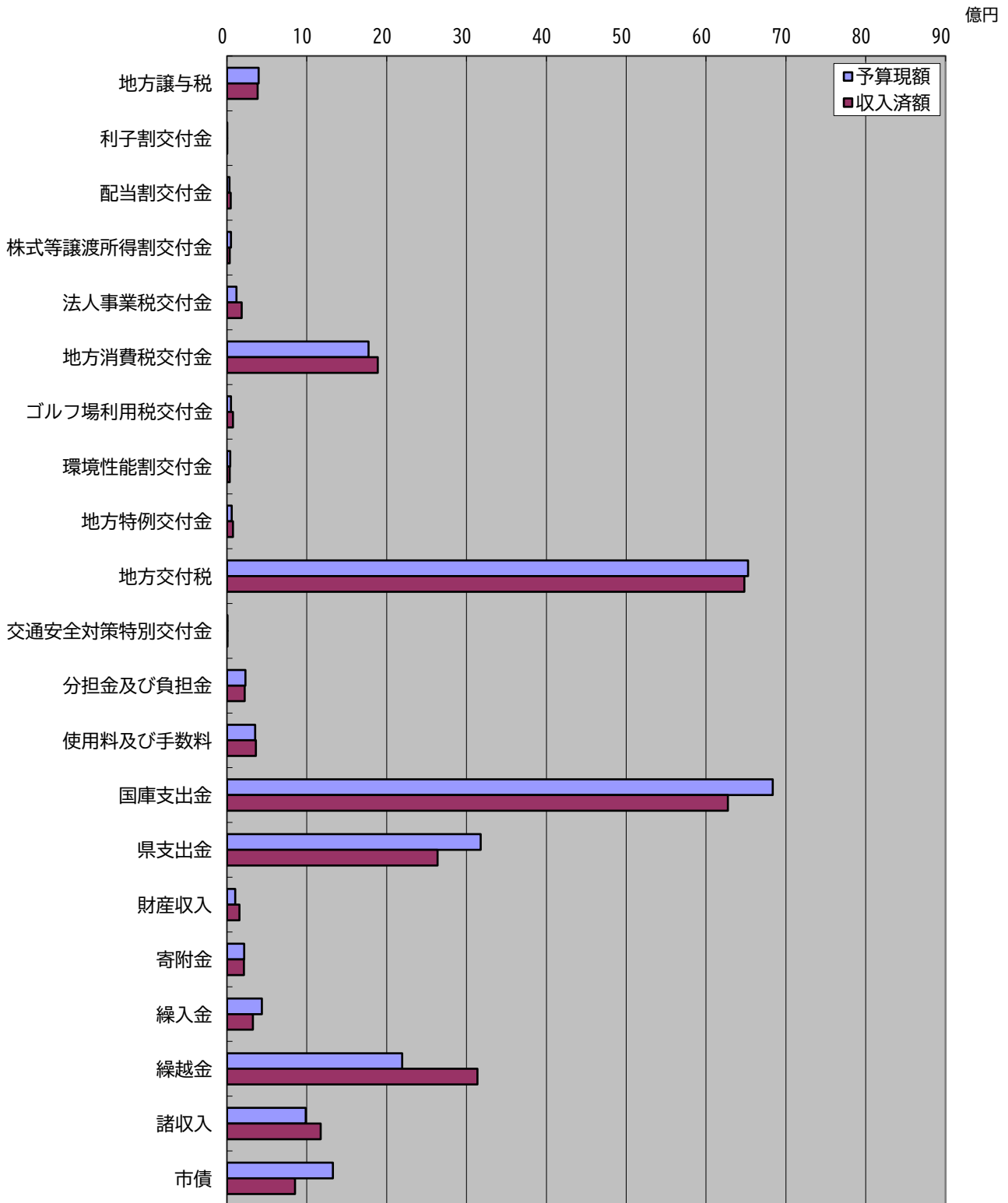
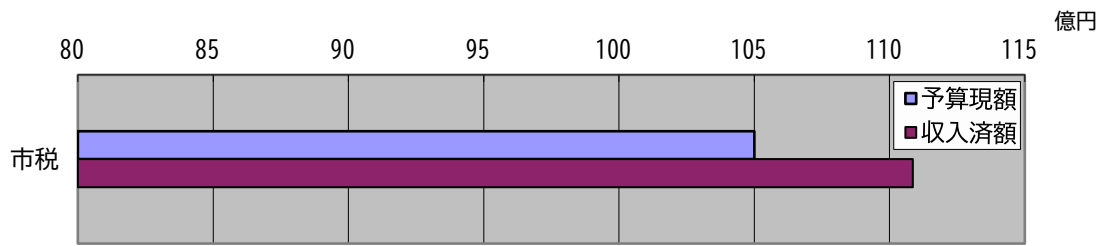
(単位：千円)

		平成30年度	令和元年度	令和2年度	令和3年度	令和4年度
一般会計	歳入	35,633,568	33,125,710	45,422,304	36,982,971	35,652,536
	歳出	34,553,485	32,256,491	44,114,482	33,846,977	32,520,715
国民健康保険事業 費特別会計	歳入	8,356,302	8,481,430	8,101,259	8,411,641	8,250,423
	歳出	7,943,749	8,272,786	7,861,016	8,146,059	8,001,492
介護保険特別会計	歳入	6,957,435	7,012,562	7,165,972	7,192,916	7,163,164
	歳出	6,607,896	6,775,442	6,896,185	7,081,172	6,857,941
子育て支援券特別 会計	歳入	124,291	53,603	30,872	24,817	22,258
	歳出	71,180	22,894	6,105	2,604	2,249
後期高齢者医療特 別会計	歳入	694,776	723,934	729,267	735,905	776,785
	歳出	690,463	720,560	727,403	732,345	769,255
須賀川財産区特別 会計	歳入	4,137	1,818	1,055	936	23,386
	歳出	2,326	784	918	693	22,085

2 一般会計 歳入

(単位：千円)

科 目		予算現額	収入済額	備 考
1	市税	10,500,627	11,085,943	
2	地方譲与税	396,000	384,813	
3	利子割交付金	4,600	2,498	
4	配当割交付金	32,000	48,231	
5	株式等譲渡所得割交付金	50,000	35,802	
6	法人事業税交付金	120,000	185,268	
7	地方消費税交付金	1,774,000	1,888,183	
8	ゴルフ場利用税交付金	51,000	76,219	
9	環境性能割交付金	40,000	35,338	
10	地方特例交付金	60,000	75,890	
11	地方交付税	6,526,001	6,480,037	
12	交通安全対策特別交付金	7,500	6,419	
13	分担金及び負担金	230,618	220,886	
14	使用料及び手数料	351,283	362,920	
15	国庫支出金	6,834,847	6,272,934	
16	県支出金	3,176,729	2,636,709	
17	財産収入	102,275	155,824	
18	寄附金	216,138	211,256	
19	繰入金	438,164	325,738	
20	繰越金	2,195,475	3,135,993	
21	諸収入	985,304	1,174,335	
22	市債	1,325,800	851,300	
合 計		35,418,361	35,652,536	
うち繰越分		712,821	522,066	
収入率			100.7%	
参考(現年予算)		34,705,540	35,130,470	

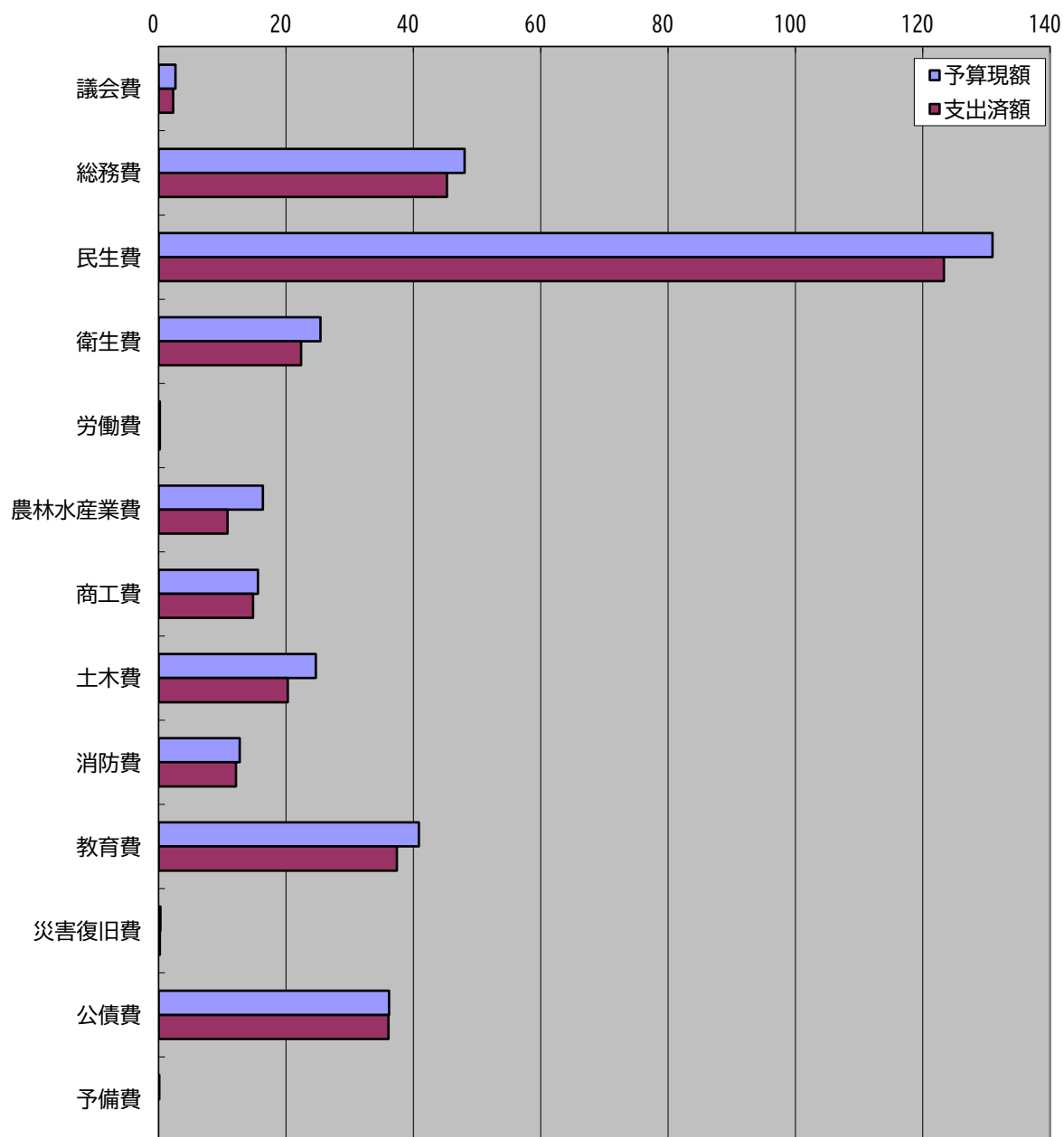


3 一般会計 歳出

(単位：千円)

科 目		予算現額	支出済額	備 考
1	議会費	265,292	227,543	
2	総務費	4,807,402	4,527,829	
3	民生費	13,095,664	12,334,564	
4	衛生費	2,543,626	2,237,791	
5	労働費	19,050	18,133	
6	農林水産業費	1,635,289	1,082,126	
7	商工費	1,558,357	1,482,053	
8	土木費	2,470,559	2,026,583	
9	消防費	1,275,617	1,215,655	
10	教育費	4,089,428	3,740,211	
11	災害復旧費	28,178	18,234	
12	公債費	3,618,117	3,609,993	
13	予備費	11,782	0	
合 計		35,418,361	32,520,715	
うち繰越分		712,821	537,757	
支出率		91.8%		
参考(現年予算)		34,705,540	31,982,958	

億円



#### 4 国民健康保険事業費特別会計 歳入

(単位：千円)

科 目		予算現額	収入済額	備 考
1	国民健康保険税	1,354,684	1,431,825	
2	一部負担金	4	0	
3	使用料及び手数料	1,000	935	
4	国庫支出金	1	2	
5	県支出金	6,019,784	5,916,025	
6	財産収入	38	38	
7	繰入金	647,123	587,121	
8	繰越金	79,307	265,582	
9	諸収入	29,858	48,895	
合 計		8,131,799	8,250,423	
収入率			101.5%	

#### 5 国民健康保険事業費特別会計 歳出

(単位：千円)

科 目		予算現額	支出済額	備 考
1	総務費	159,162	149,931	
2	保険給付費	5,863,073	5,766,757	
3	国民健康保険事業費納付金	1,964,478	1,964,476	
4	保健事業費	78,060	68,557	
5	基金積立金	39	38	
6	諸支出金	56,987	51,733	
7	予備費	10,000	0	
合 計		8,131,799	8,001,492	
支出率			98.4%	

6 介護保険特別会計 歳入

(単位：千円)

科 目		予算現額	収入済額	備 考
1	保険料	1,492,644	1,513,971	
2	使用料及び手数料	201	224	
3	国庫支出金	1,650,838	1,611,748	
4	支払基金交付金	1,797,698	1,725,694	
5	県支出金	985,299	1,010,200	
6	財産収入	24	23	
7	繰入金	1,210,087	1,184,286	
8	繰越金	111,743	111,744	
9	諸収入	4,704	5,274	
合 計		7,253,238	7,163,164	
収入率		98.8%		

7 介護保険特別会計 歳出

(単位：千円)

科 目		予算現額	支出済額	備 考
1	総務費	252,193	231,267	
2	保険給付費	6,483,218	6,210,269	
3	地域支援事業費	342,731	258,066	
4	保健福祉事業費	41,132	27,258	
5	基金積立金	45,277	45,276	
6	諸支出金	86,175	85,805	
7	予備費	2,512	0	
合 計		7,253,238	6,857,941	
支出率		94.6%		



8 子育て支援券特別会計 歳入

(単位：千円)

科 目		予算現額	収入済額	備 考
1	使用料及び手数料	172	22	
2	財産収入	0	0	
3	繰入金	172	22	
4	繰越金	19,000	22,214	
5	諸収入	1	0	
合 計		19,345	22,258	
収入率		115.1%		

9 子育て支援券特別会計 歳出

(単位：千円)

科 目		予算現額	支出済額	備 考
1	子育て支援券換金事業費	17,200	2,205	
2	子育て支援基金積立金	344	44	
3	予備費	0	0	
合 計		17,544	2,249	
支出率		12.8%		

10 後期高齢者医療特別会計 歳入

(単位：千円)

科 目		予算現額	収入済額	備 考
1	後期高齢者医療保険料	629,664	603,128	
2	使用料及び手数料	100	139	
3	繰入金	184,480	169,010	
4	繰越金	1	3,560	
5	諸収入	2,055	948	
合 計		816,300	776,785	
収入率			95.2%	

11 後期高齢者医療特別会計 歳出

(単位：千円)

科 目		予算現額	支出済額	備 考
1	総務費	6,640	5,737	
2	後期高齢者医療広域連合納付金	807,809	762,659	
3	諸支出金	1,351	859	
4	予備費	500	0	
合 計		816,300	769,255	
支出率			94.2%	

1 2 須賀川財産区特別会計 歳入

(単位：千円)

科 目		予算現額	収入済額	備 考
1	県支出金	1	0	
2	財産収入	24,989	23,146	
3	繰入金	1	0	
4	繰越金	8	240	
5	諸収入	1	0	
合 計		25,000	23,386	
収入率		93.5%		

1 3 須賀川財産区特別会計 歳出

(単位：千円)

科 目		予算現額	支出済額	備 考
1	管理会費	426	148	
2	総務費	1	0	
3	財産費	21,372	19,437	
4	基金積立金	3,001	2,500	
5	予備費	200	0	
合 計		25,000	22,085	
支出率		88.3%		

## 第7 市税負担の状況

### 1 市税

(単位：千円)

税 目	予算現額	収入済額	構成比	収入率
市民税	4,123,803	4,580,082	41.3%	111.1%
固定資産税	5,232,346	5,313,960	47.9%	101.6%
軽自動車税	266,000	275,479	2.5%	103.6%
市町村たばこ税	522,800	557,089	5.0%	106.6%
入湯税	16,600	18,932	0.2%	114.0%
都市計画税	339,078	340,401	3.1%	100.4%
合 計	10,500,627	11,085,943	100.0%	105.6%

◇住民1人当たり及び1世帯当たりの税額 (単位：円)

税 目	1人当たり		1世帯当たり	
	予算現額	収入済額	予算現額	収入済額
市民税	59,626	66,223	138,448	153,766
固定資産税	75,655	76,835	175,665	178,405
軽自動車税	3,846	3,983	8,930	9,249
市町村たばこ税	7,559	8,055	17,552	18,703
入湯税	240	274	557	636
都市計画税	4,903	4,922	11,384	11,428
合 計	151,829	160,292	352,536	372,186

※ 端数処理の関係で、表内の計が合わないことがある。

令和5年3月31日現在	住基人口	69,161人
	住基世帯数	29,786世帯

### 2 国民健康保険税

(単位：千円)

税 目	予算現額	収入済額	収入率
国民健康保険税	1,354,684	1,431,825	105.7%

◇被保険者1人当たり及び1世帯当たりの税額 (単位：円)

税 目	1人当たり		1世帯当たり	
	予算現額	収入済額	予算現額	収入済額
国民健康保険税	82,683	87,392	132,100	139,622

令和5年3月31日現在	被保険者数	16,384人
	加入世帯数	10,255世帯

第8 財産、地方債及び一時借入金の現在高

1 財産の現在高

(令和5年3月31日現在 単位：㎡)

区 分		土 地	建 物	備 考
行政財産	公用財産	庁舎	71,999	20,251
		消防施設	41,633	4,075
		その他	5,018	736
		公用財産計	118,650	25,062
	公共用財産	学校	785,589	147,910
		公営住宅	110,121	44,438
		公園	882,378	5,829
		その他	3,025,493	95,276
公共用財産計	4,803,581	293,453		
行政財産計	4,922,231	318,515		
普通財産	宅地及び建物	23,797	4,132	
	山林	237,085		
	その他	326,826	19,273	
	普通財産計	587,708	23,405	
合 計	5,509,939	341,920		

2 基金の現在高

(単位：千円)

区 分	金 額	備 考
財政調整基金	1,813,730	
減債基金	354,913	
大学誘致基金	13,111	
土地開発基金	現金	169,953
	土地	368,731
国民健康保険財政調整基金	908,738	
子育て支援基金	5,109	
介護保険財政調整基金	772,680	
奨学基金	122,030	
高額療養費資金貸付基金	現金	8,946
	貸付金	1,054
あすなろ基金	98,267	
スクラム基金	621,369	
スポーツ文化振興基金	116,794	
高額介護サービス費資金貸付基金	1,000	
中山間地域農村環境保全基金	14,962	
合併振興基金	現金	0
	有価証券	0
収入印紙等購入基金	現金	2,222
	収入印紙等	1,778
公共施設整備等基金	957,853	
みどりと景観保全基金	3,059	
結婚支援事業基金	4,122	
学校教育施設整備基金	7,175	
森林環境譲与税基金	133,222	
新型コロナウイルス感染症対策基金	28,515	
須賀川財産区財政調整基金	15,834	
合 計	6,545,167	

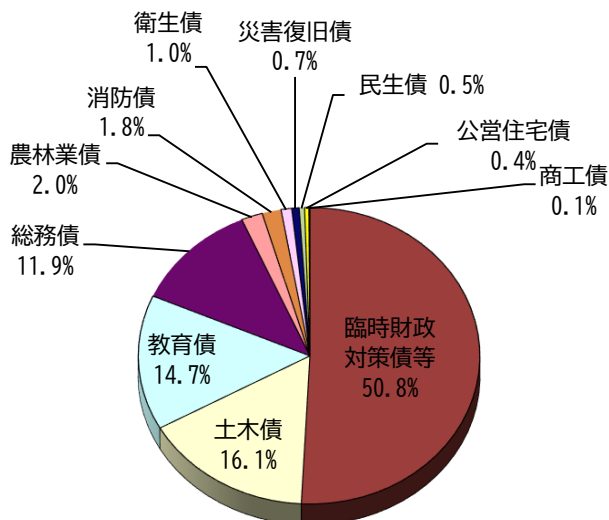
### 3 地方債の現在高

#### (1) 一般会計

28,169,206 千円

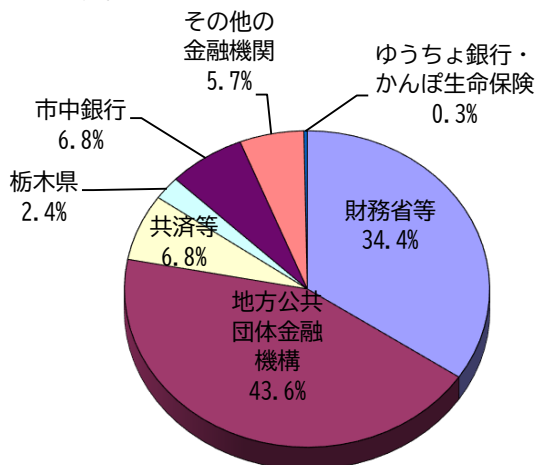
(単位：千円)

目的別	金額	構成比
臨時財政対策債等	14,302,097	50.8%
土木債	4,548,530	16.1%
教育債	4,142,165	14.7%
総務債	3,345,454	11.9%
農林業債	575,002	2.0%
消防債	509,543	1.8%
衛生債	280,533	1.0%
災害復旧債	191,522	0.7%
民生債	148,490	0.5%
公営住宅債	112,170	0.4%
商工債	13,700	0.1%
合計	28,169,206	100.0%



※臨時財政対策債等の内訳に含まれる「臨時財政対策債、減税補てん債、減収補てん債」の返済額の75%~100%分については、普通交付税の基準財政需要額に算入されます。

借入先別	金額	構成比
財務省等	9,687,544	34.4%
地方公共団体金融機構	12,287,226	43.6%
共済等	1,911,595	6.8%
栃木県	672,839	2.4%
市中銀行	1,929,812	6.8%
その他の金融機関	1,605,624	5.7%
ゆうちょ銀行・かんぽ生命保険	74,566	0.3%
合計	28,169,206	100.0%



※その他の金融機関の内訳・・・「信用金庫、信用組合、協同組合」

地方債残高のうち平成17年度から発行している合併特例債は全体の20.3% 5,710,826千円であり、この返済額の70%分 3,997,578千円については、普通交付税の基準財政需要額に算入されます。

#### 4 一時借入金の現在高 … 0円

## 第9 水道事業の状況

### 1 経営状況

(単位：千円)

区分	収入	支出
収益的収支	1,545,841	1,444,117
資本的収支	122,662	885,497

### 2 普及状況

(1) 給水戸数 … 28,239戸

(2) 給水人口 … 65,366人

### 3 企業債及び一時借入金の現在高

(1) 企業債 … 4,804,038千円

(2) 一時借入金 … 0円

## 第10 下水道事業の状況

### 1 経営状況

(単位：千円)

区分	収入	支出
収益的収支	1,862,695	1,665,518
資本的収支	379,956	1,072,647

### 2 普及状況

(1) 排水区域面積 … 18,151,000㎡

(2) 排水人口 … 40,505人

※特定地域生活排水処理事業(公設型浄化槽事業)地区は除く

### 3 企業債及び一時借入金の現在高

(1) 企業債 … 8,038,910千円

(2) 一時借入金 … 0円