

大田原市告示第189号

地方自治法（昭和22年法律第67号）第243条の3の規定に基づく、大田原市財政状況の公表に関する条例（昭和57年条例第3号）の定めるところにより、令和4年4月1日から令和4年9月30日までの間における本市の財政状況及び令和3年度の決算の状況について、次のとおり公表する。

令和4年12月1日

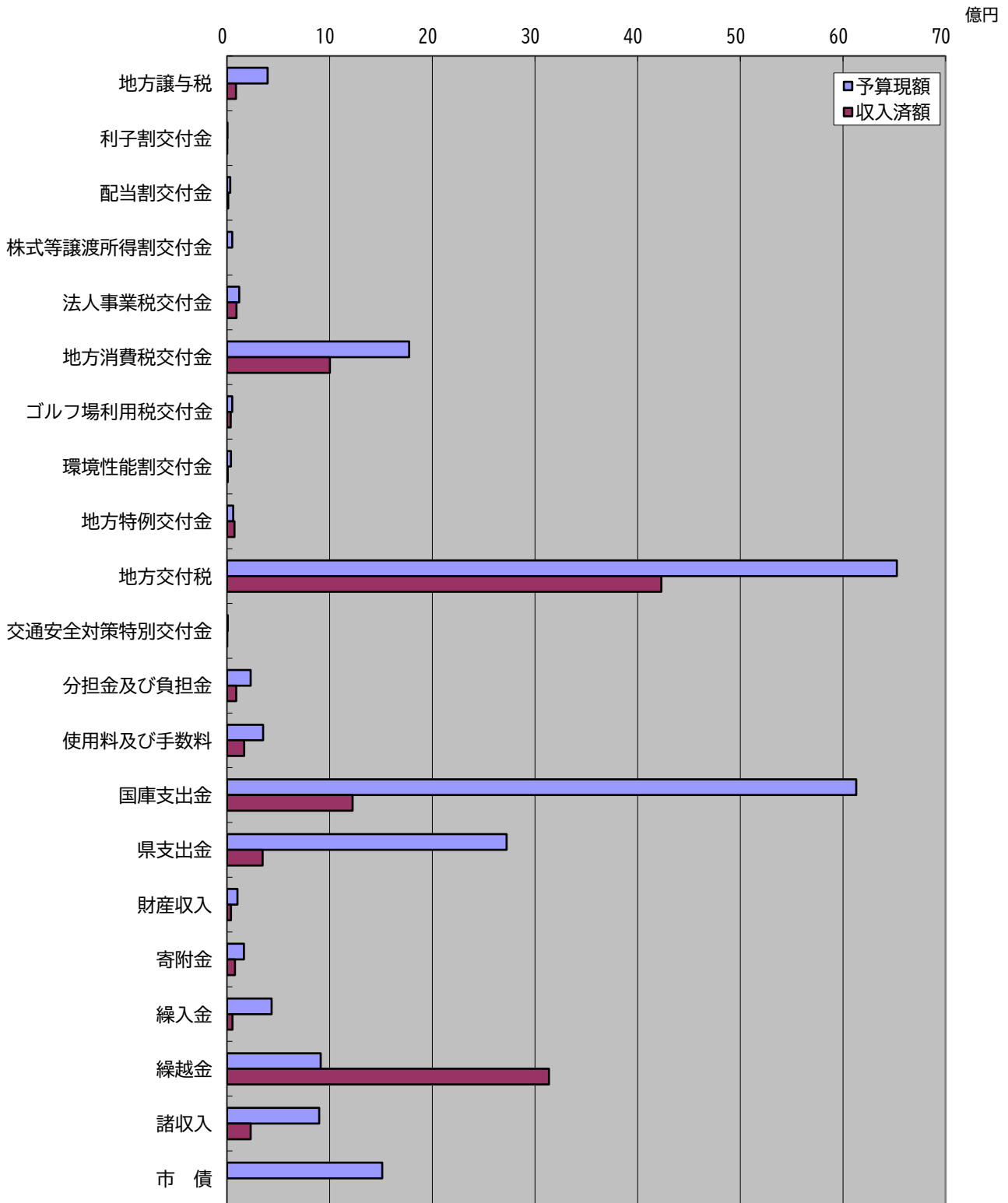
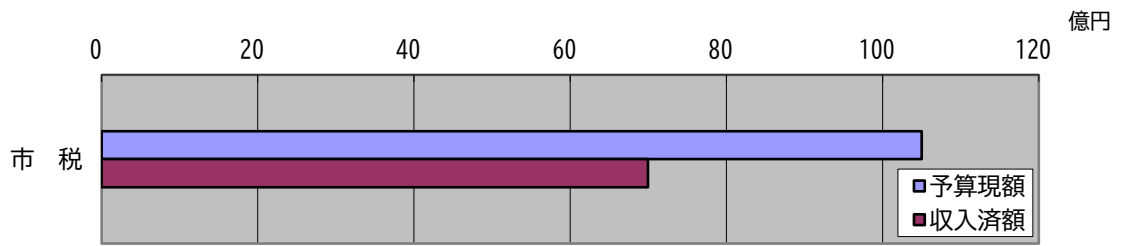
大田原市長 相馬 憲一

第1 令和4年度 上半期収入及び支出の概要

1 一般会計 歳入

(令和4年9月30日現在 単位：千円)

科 目	予算現額	収入済額	備 考
1 市 税	10,500,627	6,994,370	
2 地方譲与税	396,000	87,973	
3 利子割交付金	4,600	1,281	
4 配当割交付金	32,000	11,669	
5 株式等譲渡所得割交付金	50,000	0	
6 法人事業税交付金	120,000	91,111	
7 地方消費税交付金	1,774,000	1,001,601	
8 ゴルフ場利用税交付金	51,000	37,093	
9 環境性能割交付金	40,000	8,051	
10 地方特例交付金	60,000	73,918	
11 地方交付税	6,526,001	4,230,341	
12 交通安全対策特別交付金	7,500	3,443	
13 分担金及び負担金	230,618	89,276	
14 使用料及び手数料	351,283	166,849	
15 国庫支出金	6,130,492	1,223,655	
16 県支出金	2,723,018	346,933	
17 財産収入	102,275	38,243	
18 寄附金	165,504	78,465	
19 繰入金	434,359	53,353	
20 繰越金	913,966	3,135,993	
21 諸収入	898,838	230,994	
22 市 債	1,512,000	0	
合 計	33,024,081	17,904,612	
うち繰越分	712,821	196,538	
収入率	54.2%		
参考(現年予算)	32,311,260	17,708,074	

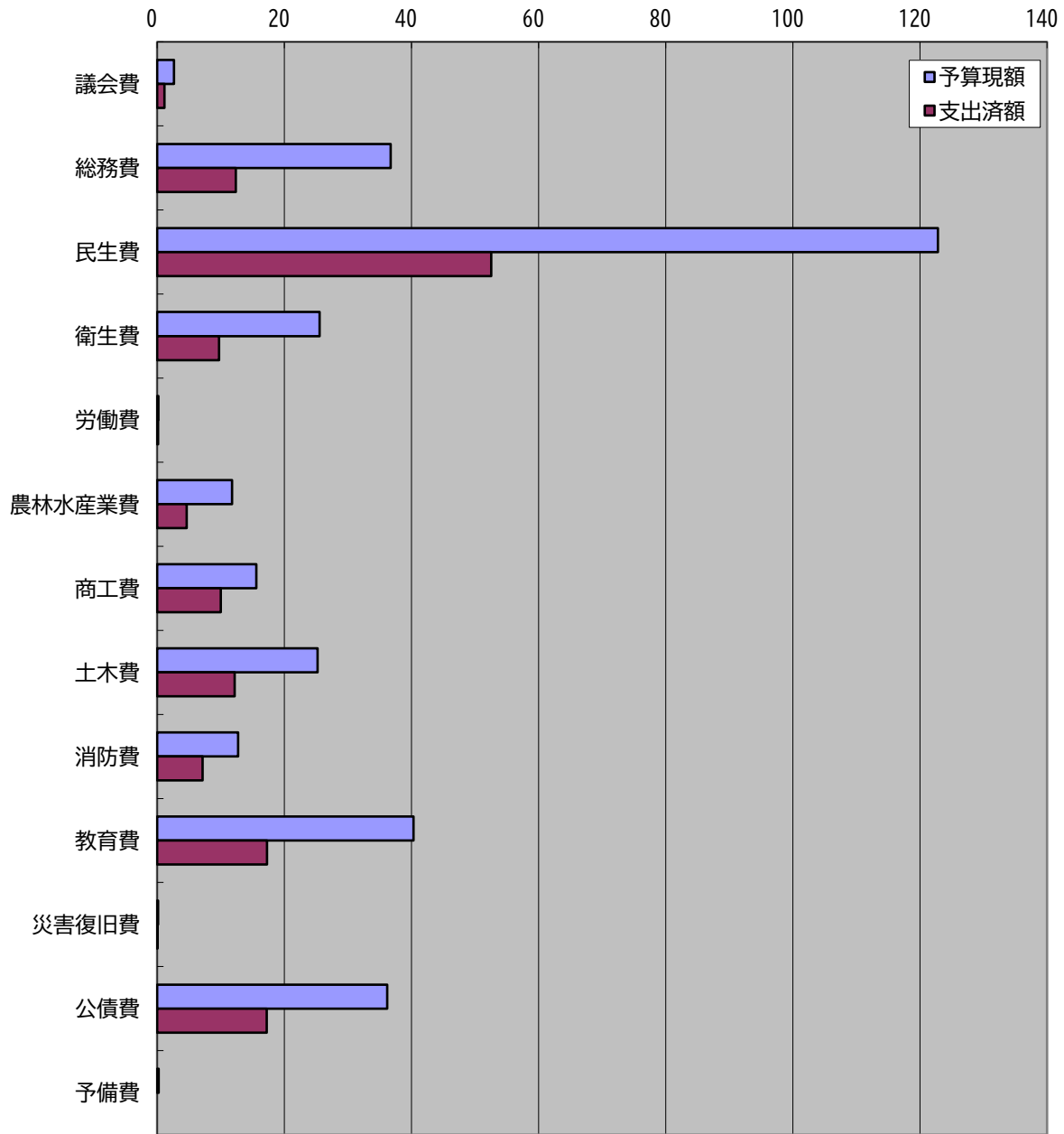


2 一般会計 歳出

(令和4年9月30日現在 単位：千円)

科 目		予算現額	支出済額	備 考
1	議会費	265,292	117,051	
2	総務費	3,673,007	1,236,885	
3	民生費	12,284,565	5,254,114	
4	衛生費	2,553,534	973,835	
5	労働費	17,927	16,535	
6	農林水産業費	1,177,959	462,874	
7	商工費	1,558,357	1,002,753	
8	土木費	2,525,794	1,220,812	
9	消防費	1,275,617	716,947	
10	教育費	4,034,829	1,729,601	
11	災害復旧費	13,838	2,234	
12	公債費	3,618,117	1,723,798	
13	予備費	25,245	0	
合 計		33,024,081	14,457,439	
うち繰越分		712,821	355,693	
支出率		43.8%		
参考(現年予算)		32,311,260	14,101,746	

億円



3 国民健康保険事業費特別会計 歳入

(令和4年9月30日現在 単位：千円)

科 目		予算現額	収入済額	備 考
1	国民健康保険税	1,399,956	591,812	
2	一部負担金	4	0	
3	使用料及び手数料	1,000	237	
4	国庫支出金	1	0	
5	県支出金	5,782,269	2,499,408	
6	財産収入	38	37	
7	繰入金	601,587	100,000	
8	繰越金	58,324	265,582	
9	諸収入	6,821	35,905	
合 計		7,850,000	3,492,981	
収入率		44.5%		

4 国民健康保険事業費特別会計 歳出

(令和4年9月30日現在 単位：千円)

科 目		予算現額	支出済額	備 考
1	総務費	159,162	75,475	
2	保険給付費	5,625,558	2,475,243	
3	国民健康保険事業費納付金	1,964,478	654,826	
4	保険事業費	78,060	23,230	
5	基金積立金	39	37	
6	諸支出金	12,703	4,702	
7	予備費	10,000	0	
合 計		7,850,000	3,233,513	
支出率		41.2%		

5 介護保険特別会計 歳入

(令和4年9月30日現在 単位：千円)

科 目		予算現額	収入済額	備 考
1	保険料	1,492,644	727,663	
2	使用料及び手数料	201	52	
3	国庫支出金	1,650,453	783,108	
4	支払基金交付金	1,797,698	856,981	
5	県支出金	985,106	474,462	
6	財産収入	24	20	
7	繰入金	1,202,165	557,726	
8	繰越金	111,743	111,744	
9	諸収入	4,704	376	
合 計		7,244,738	3,512,132	
収入率			48.5%	

6 介護保険特別会計 歳出

(令和4年9月30日現在 単位：千円)

科 目		予算現額	支出済額	備 考
1	総務費	244,693	98,510	
2	保険給付費	6,483,218	2,611,768	
3	地域支援事業費	341,731	142,085	
4	保健福祉事業費	41,132	14,935	
5	基金積立金	45,277	45,273	
6	諸支出金	86,175	38,195	
7	予備費	2,512	0	
合 計		7,244,738	2,950,766	
支出率			40.7%	

7 子育て支援券特別会計 歳入

(令和4年9月30日現在 単位：千円)

科 目		予算現額	収入済額	備 考
1	使用料及び手数料	172	11	
2	繰入金	227	0	
3	繰越金	19,000	22,214	
4	諸収入	1	0	
合 計		19,400	22,225	
収入率		114.6%		

8 子育て支援券特別会計 歳出

(令和4年9月30日現在 単位：千円)

科 目		予算現額	支出済額	備 考
1	子育て支援券換金事業費	19,006	1,093	
2	子育て支援基金積立金	344	20	
3	予備費	50	0	
合 計		19,400	1,113	
支出率		5.7%		

9 後期高齢者医療特別会計 歳入

(令和4年9月30日現在 単位：千円)

科 目		予算現額	収入済額	備 考
1	後期高齢者医療保険料	629,664	293,881	
2	使用料及び手数料	100	25	
3	繰入金	184,480	100,000	
4	繰越金	1	3,561	
5	諸収入	2,055	714	
合 計		816,300	398,181	
収入率		48.8%		

10 後期高齢者医療特別会計 歳出

(令和4年9月30日現在 単位：千円)

科 目		予算現額	支出済額	備 考
1	総務費	6,640	4,023	
2	後期高齢者医療広域連合納付金	807,809	273,362	
3	諸支出金	1,351	777	
4	予備費	500	0	
合 計		816,300	278,162	
支出率		34.1%		

1 1 須賀川財産区特別会計 歳入

(令和4年9月30日現在 単位：千円)

科 目		予算現額	収入済額	備 考
1	県支出金	1	0	
2	財産収入	24,989	8,671	
3	繰入金	1	0	
4	繰越金	8	240	
5	諸収入	1	0	
合 計		25,000	8,911	
収入率		35.6%		

1 2 須賀川財産区特別会計 歳出

(令和4年9月30日現在 単位：千円)

科 目		予算現額	支出済額	備 考
1	管理会費	426	3	
2	総務費	1	0	
3	財産費	21,372	44	
4	基金積立金	3,001	0	
5	予備費	200	0	
合 計		25,000	47	
支出率		0.2%		

第2 市税負担の状況

1 市税

(令和4年9月30日現在 単位：千円)

税目	予算現額	収入済額	構成比	収入率
市民税	4,123,803	2,289,309	39.3%	55.5%
固定資産税	5,232,346	3,902,133	49.8%	74.6%
軽自動車税	266,000	260,721	2.5%	98.0%
市町村たばこ税	522,800	284,463	5.0%	54.4%
入湯税	16,600	8,150	0.2%	49.1%
都市計画税	339,078	249,594	3.2%	73.6%
合計	10,500,627	6,994,370	100.0%	66.6%

◇住民1人当たり及び1世帯当たりの税額 (単位：円)

税目	1人当たり		1世帯当たり	
	予算現額	収入済額	予算現額	収入済額
市民税	59,200	32,864	138,657	76,975
固定資産税	75,114	56,018	175,930	131,204
軽自動車税	3,818	3,743	8,944	8,766
市町村たばこ税	7,505	4,084	17,579	9,565
入湯税	238	117	558	274
都市計画税	4,868	3,583	11,401	8,392
合計	150,743	100,409	353,069	235,176

※ 端数処理の関係で、表内の計が合わないことがある。

令和4年9月30日現在	住基人口	69,659人
	住基世帯数	29,741世帯

2 国民健康保険税

(令和4年9月30日現在 単位：千円)

税目	予算現額	収入済額	収入率
国民健康保険税	1,399,959	591,812	42.3%

◇被保険者1人当たり及び1世帯当たりの税額 (単位：円)

税目	1人当たり		1世帯当たり	
	予算現額	収入済額	予算現額	収入済額
国民健康保険税	82,623	34,928	133,165	56,293

令和4年9月30日現在	被保険者数	16,944人
	加入世帯数	10,513世帯

第3 財産、地方債及び一時借入金の現在高

1 財産の現在高

(令和4年9月30日現在 単位：㎡)

区 分		土 地	建 物	備 考	
行政財産	公用財産	庁舎	57,762	20,251	
		消防施設	41,633	4,075	
		その他	5,018	736	
		公用財産計	104,413	25,062	
	公共用財産	学校	785,589	147,910	
		公営住宅	110,121	45,004	
		公園	882,378	5,829	
		その他	3,035,887	95,426	
		公共用財産計	4,813,975	294,169	
	行政財産計		4,918,388	319,231	
普通財産	宅地及び建物		21,554	3,982	
	山林		237,085		
	その他		328,054	19,273	
	普通財産計		586,693	23,255	
合 計		5,505,081	342,486		

2 基金の現在高

(単位：千円)

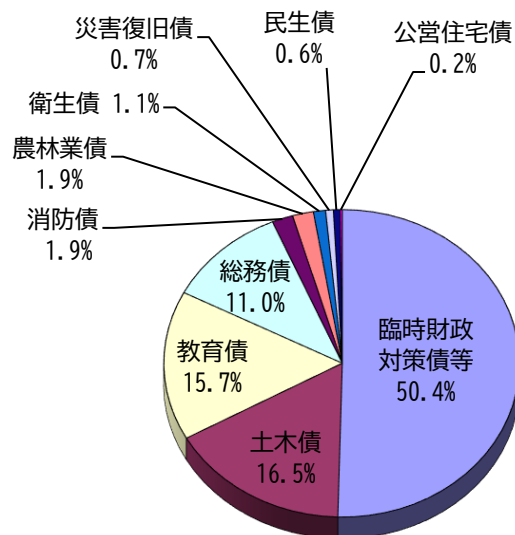
区 分		金 額	備 考
財政調整基金		1,313,723	
減債基金		354,911	
大学誘致基金		13,112	
土地開発基金	現金	169,951	
	土地	491,996	
国民健康保険財政調整基金		968,737	
子育て支援基金		5,046	
介護保険財政調整基金		772,907	
奨学基金		119,030	
高額療養費資金貸付基金	現金	9,323	
	貸付金	677	
あすなろ基金		98,267	
スクラム基金		621,669	
スポーツ文化振興基金		16,794	
高額介護サービス費資金貸付基金		1,000	
中山間地域農村環境保全基金		14,962	
合併振興基金		141,404	
収入印紙等購入基金	現金	1,174	
	収入印紙等	2,826	
公共施設整備等基金		457,850	
みどりと景観保全基金		3,059	
結婚支援事業基金		4,122	
学校教育施設整備基金		7,175	
森林環境譲与税基金		85,815	
新型コロナウイルス感染症対策基金		28,461	
須賀川財産区財政調整基金		13,334	
合 計		5,717,325	

3 地方債の現在高

(令和4年9月30日現在 単位：千円)

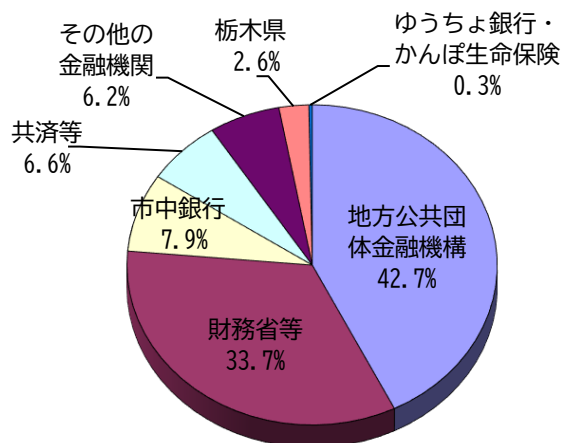
(1) 一般会計 29,171,602 千円

目的別	金額	構成比
臨時財政対策債等	14,690,925	50.4%
土木債	4,814,851	16.5%
教育債	4,569,872	15.7%
総務債	3,215,595	11.0%
消防債	562,513	1.9%
農林業債	543,473	1.9%
衛生債	333,504	1.1%
災害復旧債	198,413	0.7%
民生債	174,293	0.6%
公営住宅債	68,163	0.2%
合計	29,171,602	100.0%



※臨時財政対策債等の内訳に含まれる「臨時財政対策債、減税補てん債、減収補てん債」等の返済額の75%~100%分については普通交付税で措置されます。

借入先別	金額	構成比
地方公共団体金融機構	12,460,158	42.7%
財務省等	9,817,780	33.7%
市中銀行	2,310,790	7.9%
共済等	1,930,793	6.6%
その他の金融機関	1,790,826	6.2%
栃木県	768,849	2.6%
ゆうちょ銀行・かんぽ生命保険	92,406	0.3%
合計	29,171,602	100.0%



※その他の金融機関の内訳・・・「信用金庫、信用組合、協同組合」

地方債残高のうち平成17年度から発行している合併特例債は全体の21.9% 6,386,299千円であり、この返済額の70%分 4,470,409千円については、普通交付税で措置されます。

4 一時借入金の現在高 … 0円

第4 水道事業の状況

1 経営状況 (令和4年9月30日現在 単位：千円)

区分	収入	支出
収益的収支	686,945	324,609
資本的収支	5,200	322,354

2 普及状況

(1) 給水戸数 … 28,219戸

(2) 給水人口 … 66,007人

3 企業債及び一時借入金の現在高

(1) 企業債 … 4,909,341千円

(2) 一時借入金 … 0円

第5 下水道事業の状況

1 経営状況 (令和4年9月30日現在 単位：千円)

区分	収入	支出
収益的収支	1,020,273	251,270
資本的収支	100,147	426,807

2 普及状況

(1) 排水区域面積 … 18,043,000㎡

(2) 排水人口 … 40,968人

※特定地域生活排水処理事業(公設型浄化槽事業)地区は除く

3 企業債及び一時借入金の現在高

(1) 企業債 … 8,204,792千円

(2) 一時借入金 … 0円