

大田原市告示第78号

地方自治法（昭和22年法律第67号）第243条の3の規定に基づく、大田原市財政状況の公表に関する条例（昭和57年条例第3号）の定めるところにより、令和3年10月1日から令和4年3月31日までの間における本市の財政状況について、次のとおり公表する。

令和4年6月1日

大田原市長 相馬 憲一

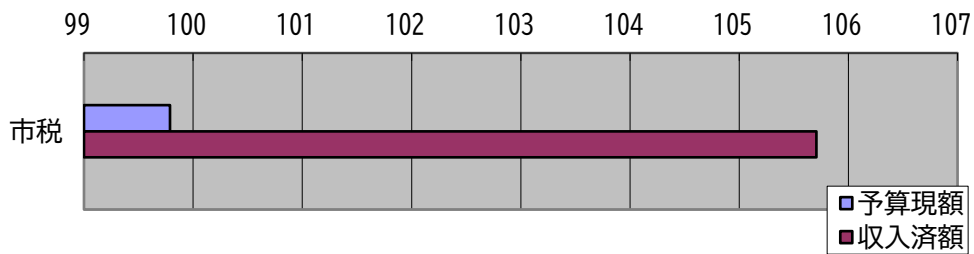
## 第1 令和3年度 下半期収入及び支出の概要

## 1 一般会計 歳入

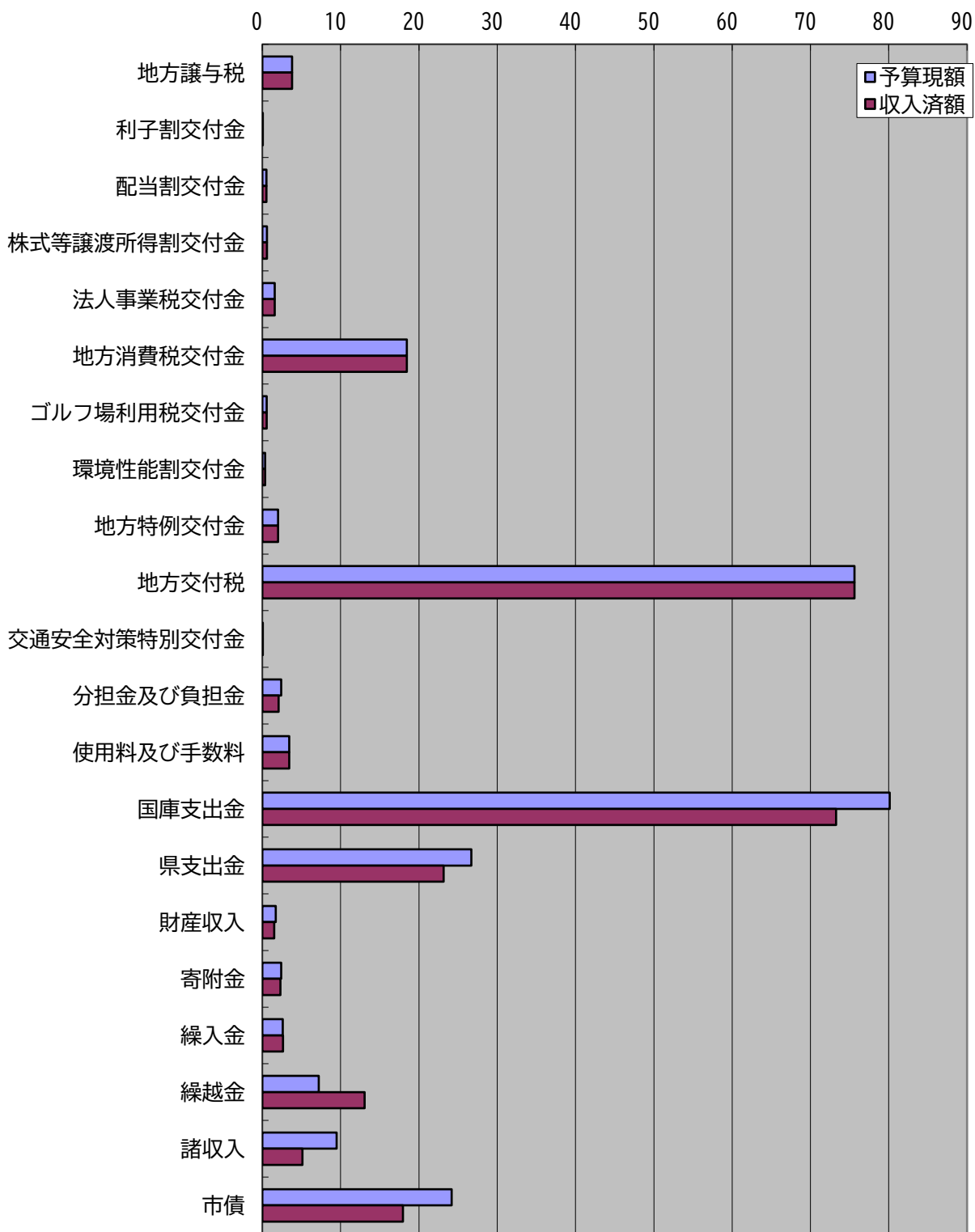
(令和4年3月31日現在 単位：千円)

科 目	予算現額	収入済額	備 考
1 市税	9,978,779	10,570,730	
2 地方譲与税	378,271	378,271	
3 利子割交付金	5,011	5,011	
4 配当割交付金	51,484	51,484	
5 株式等譲渡所得割交付金	59,461	59,461	
6 法人事業税交付金	156,734	156,734	
7 地方消費税交付金	1,844,229	1,844,229	
8 ゴルフ場利用税交付金	56,666	56,666	
9 環境性能割交付金	36,096	36,096	
10 地方特例交付金	201,555	201,555	
11 地方交付税	7,561,181	7,561,181	
12 交通安全対策特別交付金	6,952	6,952	
13 分担金及び負担金	242,312	206,451	
14 使用料及び手数料	342,336	343,186	
15 国庫支出金	8,010,934	7,326,186	
16 県支出金	2,668,367	2,316,631	
17 財産収入	172,382	150,443	
18 寄附金	242,122	232,563	
19 繰入金	261,702	263,136	
20 繰越金	720,693	1,307,822	
21 諸収入	950,021	511,128	
22 市債	2,417,300	1,797,300	
合計	36,364,588	35,383,216	
うち繰越分	1,507,248	1,378,133	
収入率	97.3%		
参考(現年予算)	34,857,340	34,005,083	

億円



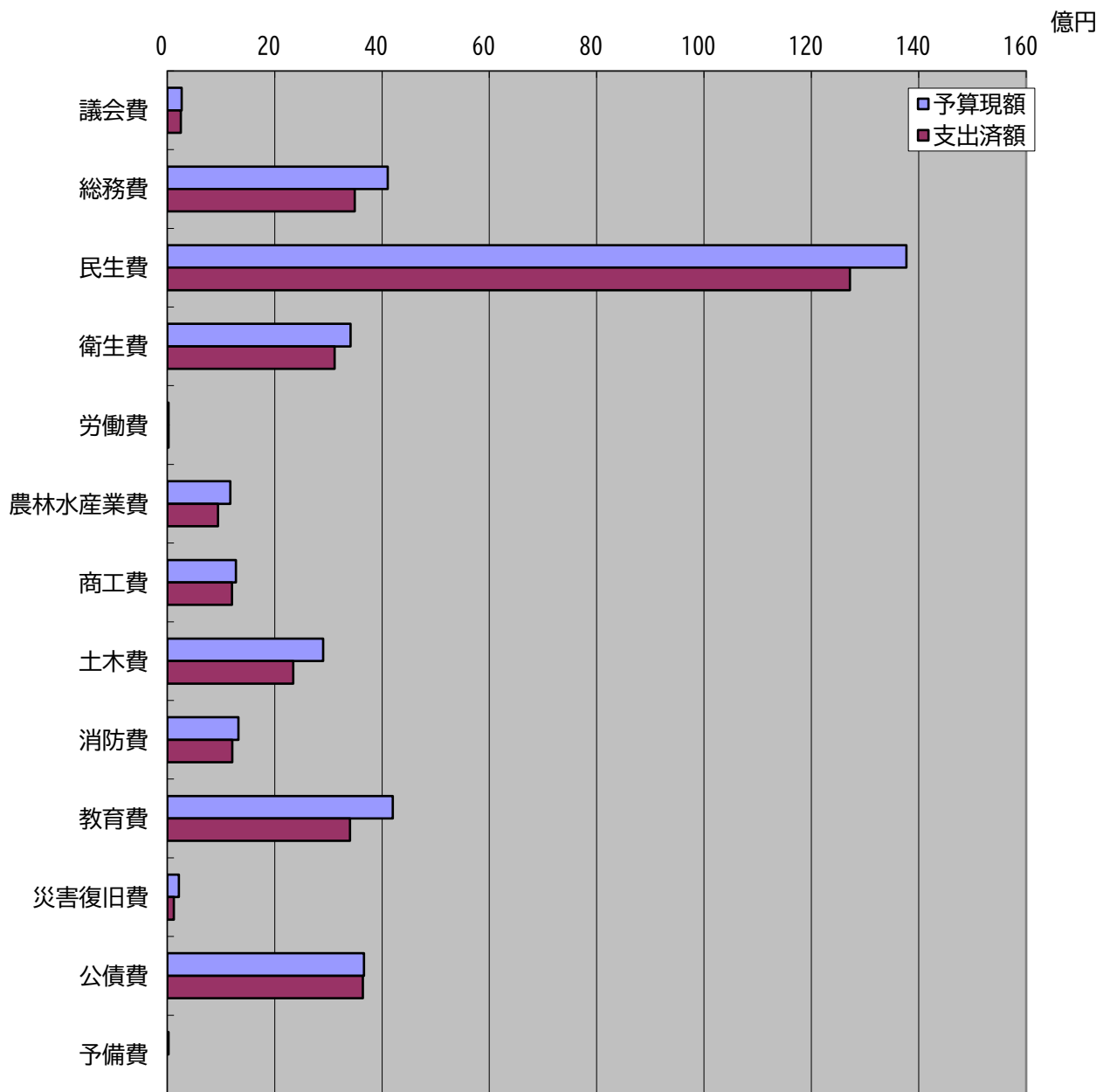
億円



## 2 一般会計 歳出

(令和4年3月31日現在 単位：千円)

科 目	予算現額	支出済額	備 考
1 議会費	267,285	250,459	
2 総務費	4,108,962	3,490,004	
3 民生費	13,766,316	12,716,392	
4 衛生費	3,414,853	3,118,955	
5 労働費	23,359	22,238	
6 農林水産業費	1,174,243	943,092	
7 商工費	1,279,613	1,206,643	
8 土木費	2,903,998	2,345,853	
9 消防費	1,323,083	1,208,907	
10 教育費	4,199,939	3,403,321	
11 災害復旧費	217,362	122,265	
12 公債費	3,661,790	3,642,415	
13 予備費	23,785	0	
合計	36,364,588	32,470,544	
うち繰越分	1,507,248	1,275,812	
支出率	89.3%		
参考(現年予算)	34,857,340	31,194,732	



## 3 国民健康保険事業費特別会計 歳入

(令和4年3月31日現在 単位：千円)

科 目	予算現額	収入済額	備 考
1 国民健康保険税	1,388,703	1,482,253	
2 一部負担金	4	0	
3 使用料及び手数料	1,001	905	
4 国庫支出金	965	966	
5 県支出金	6,329,398	5,980,295	
6 財産収入	48	48	
7 繰入金	672,770	612,770	
8 繰越金	105,967	240,244	
9 諸収入	22,776	52,089	
合計	8,521,632	8,369,570	
収入率	98.2%		

## 4 国民健康保険事業費特別会計 歳出

(令和4年3月31日現在 単位：千円)

科 目	予算現額	支出済額	備 考
1 総務費	156,622	141,618	
2 保険給付費	6,173,193	5,828,572	
3 国民健康保険事業費納付金	2,061,240	2,061,239	
4 保健事業費	78,986	60,707	
5 基金積立金	49	48	
6 諸支出金	41,542	33,505	
7 予備費	10,000	0	
合計	8,521,632	8,125,689	
支出率	95.4%		

## 5 介護保険特別会計 歳入

(令和4年3月31日現在 単位：千円)

科 目		予算現額	収入済額	備 考
1	保険料	1,474,254	1,501,300	
2	使用料及び手数料	2	206	
3	国庫支出金	1,618,709	1,540,503	
4	支払基金交付金	1,773,172	1,650,273	
5	県支出金	972,596	939,520	
6	財産収入	97	22	
7	繰入金	1,168,324	1,168,320	
8	繰越金	269,788	269,788	
9	諸収入	4,675	508	
合計		7,281,617	7,070,440	
収入率		97.1%		

## 6 介護保険特別会計 歳出

(令和4年3月31日現在 単位：千円)

科 目		予算現額	支出済額	備 考
1	総務費	220,016	199,052	
2	保険給付費	6,406,677	5,816,891	
3	地域支援事業費	329,842	271,105	
4	保健福祉事業費	42,711	28,509	
5	基金積立金	105,016	104,941	
6	諸支出金	175,633	174,516	
7	予備費	1,722	0	
合計		7,281,617	6,595,014	
支出率		90.6%		

## 7 子育て支援券特別会計 歳入

(令和4年3月31日現在 単位：千円)

科 目		予算現額	収入済額	備 考
1	使用料及び手数料	200	24	
2	繰入金	299	25	
3	繰越金	20,000	24,767	
4	諸収入	1	0	
合計		20,500	24,816	
収入率		121.1%		

## 8 子育て支援券特別会計 歳出

(令和4年3月31日現在 単位：千円)

科 目		予算現額	支出済額	備 考
1	子育て支援券換金事業費	20,050	2,366	
2	子育て支援基金積立金	400	51	
3	予備費	50	0	
合計		20,500	2,417	
支出率		11.8%		



## 9 後期高齢者医療特別会計 歳入

(令和4年3月31日現在 単位：千円)

科 目	予算現額	収入済額	備 考
1 後期高齢者医療保険料	574,836	569,704	
2 使用料及び手数料	1	129	
3 繰入金	162,107	162,106	
4 繰越金	568	1,864	
5 諸収入	1,355	818	
合計	738,867	734,621	
収入率	99.4%		

## 10 後期高齢者医療特別会計 歳出

(令和4年3月31日現在 単位：千円)

科 目	予算現額	支出済額	備 考
1 総務費	6,146	5,150	
2 後期高齢者医療広域連合納付金	730,303	710,457	
3 諸支出金	1,918	1,313	
4 予備費	500	0	
合計	738,867	716,920	
支出率	97.0%		

## 1 1 須賀川財産区特別会計 歳入

(令和4年3月31日現在 単位：千円)

科 目		予算現額	収入済額	備 考
1	県支出金	1	0	
2	財産収入	6	0	
3	繰入金	897	800	
4	繰越金	45	137	
5	諸収入	1	0	
合計		950	937	
収入率		98.6%		

## 1 2 須賀川財産区特別会計 歳出

(令和4年3月31日現在 単位：千円)

科 目		予算現額	支出済額	備 考
1	管理会費	272	187	
2	総務費	1	0	
3	財産費	662	509	
4	基金積立金	4	0	
5	予備費	11	0	
合計		950	696	
支出率		73.3%		

## 第2 市税負担の状況

## 1 市税

(令和4年3月31日現在 単位：千円)

税 目	予算現額	収入済額	構成比	収入率
市民税	3,746,681	4,279,116	37.6%	114.2%
固定資産税	5,130,296	5,146,913	51.4%	100.3%
軽自動車税	257,702	262,767	2.6%	102.0%
市たばこ税	499,000	535,091	5.0%	107.2%
入湯税	14,600	15,740	0.1%	107.8%
都市計画税	330,500	331,103	3.3%	100.2%
合 計	9,978,779	10,570,730	100.0%	105.9%

◇住民1人当たり及び1世帯当たりの税額 (単位：円)

税 目	1人当たり		1世帯当たり	
	予算現額	収入済額	予算現額	収入済額
市民税	53,627	61,248	126,543	144,526
固定資産税	73,432	73,670	173,274	173,835
軽自動車税	3,689	3,761	8,704	8,875
市たばこ税	7,142	7,659	16,854	18,072
入湯税	209	225	493	532
都市計画税	4,730	4,739	11,162	11,183
合 計	142,829	151,302	337,030	357,023

※ 端数処理の関係で、表内の計が合わないことがある。

令和4年3月31日現在	住基人口	69,865人
	住基世帯数	29,608世帯

## 2 国民健康保険税

(令和4年3月31日現在 単位：千円)

税 目	予算現額	収入済額	収入率
国民健康保険税	1,388,703	1,482,253	106.7%

◇被保険者1人当たり及び加入世帯1世帯当たりの税額 (単位：円)

税 目	1人当たり		1世帯当たり	
	予算現額	収入済額	予算現額	収入済額
国民健康保険税	81,087	86,550	132,081	140,979

令和4年3月31日現在	被保険者数	17,126人
	加入世帯数	10,514世帯

## 第3 財産、地方債及び一時借入金の現在高

## 1 財産の現在高

(令和4年3月31日現在 単位：㎡)

区 分		土 地	建 物	備 考	
行政財産	公用財産	庁舎	57,762	20,251	
		消防施設	41,633	4,075	
		その他	5,018	736	
		公用財産計	104,413	25,062	
	公共用財産	学校	786,385	147,910	
		公営住宅	110,121	45,004	
		公園	882,199	5,833	
		その他	3,052,073	95,669	
公共用財産計		4,830,778	294,416		
行政財産計		4,935,191	319,478		
普通財産	宅地及び建物		22,221	5,094	
	山林		236,203	0	
	その他		328,734	19,273	
	普通財産計		587,158	24,367	
合 計		5,522,349	343,845		

## 2 基金の現在高

(単位：千円)

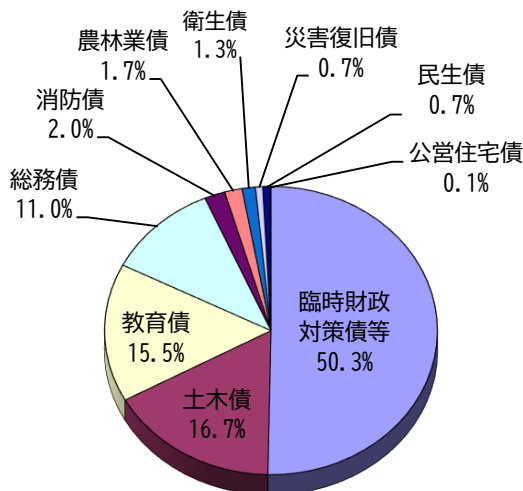
区 分	金 額	備 考
財政調整基金	現金	1,013,717
	債権	300,000
減債基金	現金	11,910
	債権	343,000
大学誘致基金	13,111	
土地開発基金	現金	169,949
	土地	491,996
国民健康保険財政調整基金	968,700	
子育て支援基金	5,026	
介護保険財政調整基金	730,516	
奨学基金	122,030	
高額療養費資金貸付基金	現金	9,025
	貸付金	975
あすなろ基金	98,267	
スクラム基金	621,668	
スポーツ文化振興基金	21,793	
高額介護サービス費資金貸付基金	1,000	
中山間地域農村環境保全基金	14,962	
合併振興基金	141,404	
収入印紙等購入基金	現金	2,232
	収入印紙等	1,768
公共施設整備等基金	現金	344,848
	債権	113,000
みどりと景観保全基金	3,059	
結婚支援事業基金	4,122	
学校教育施設整備基金	4,950	
森林環境譲与税基金	85,814	
須賀川財産区財政調整基金	13,334	
新型コロナウイルス感染症対策基金	36,263	
合 計	5,688,439	

3 地方債の現在高

(令和4年3月31日現在 単位：千円)

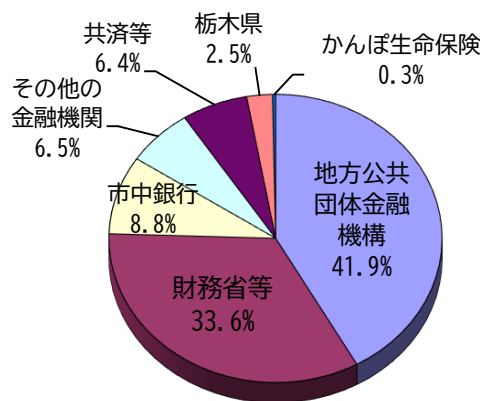
(1) 一般会計 30,621,013 千円

目的別	金額	構成比
臨時財政対策債等	15,402,546	50.3%
土木債	5,142,975	16.7%
教育債	4,746,674	15.5%
総務債	3,365,943	11.0%
消防債	612,593	2.0%
農林業債	517,463	1.7%
衛生債	386,302	1.3%
災害復旧債	200,834	0.7%
民生債	200,128	0.7%
公営住宅債	45,555	0.1%
合計	30,621,013	100.0%



※臨時財政対策債等の内訳に含まれる、「臨時財政対策債、減税補てん債、減収補てん債」の返済額の75%~100%分については、普通交付税で措置されます。

借入先別	金額	構成比
地方公共団体金融機構	12,825,295	41.9%
財務省等	10,279,187	33.6%
市中銀行	2,691,766	8.8%
その他の金融機関	1,975,931	6.5%
共済等	1,969,791	6.4%
栃木県	768,849	2.5%
かんぽ生命保険	110,194	0.3%
合計	30,621,013	100.0%



※その他の金融機関の内訳・・・「信用金庫、信用組合」

※地方債残高のうち、平成17年度から発行している合併特例債は全体の22.8%の6,978,888千円であり、この返済額の70%分4,885,222千円については、普通交付税で措置されます。