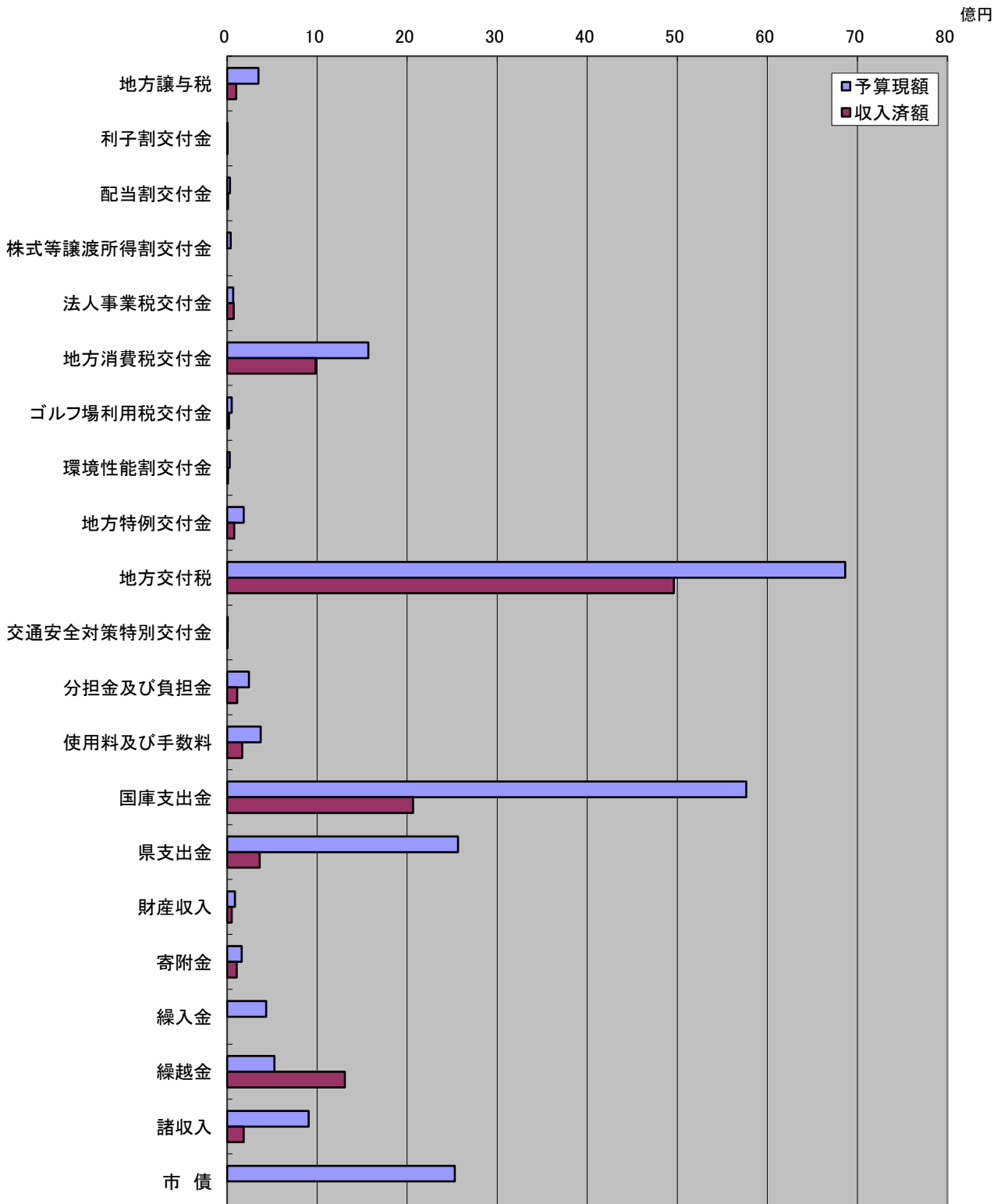
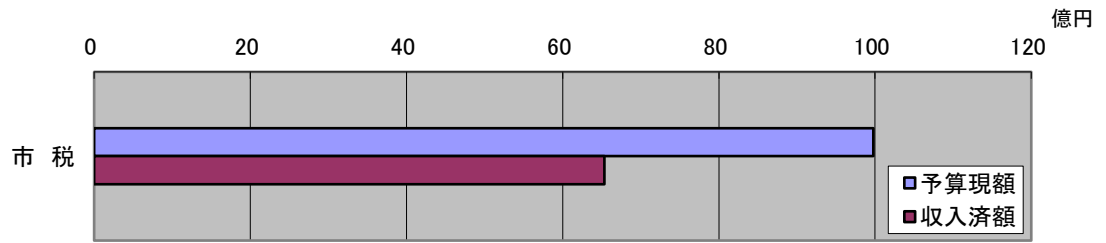


第1 令和3年度 上半期収入及び支出の概要

1 一般会計 歳入

(令和3年9月30日現在 単位:千円)

科 目		予算現額	収入済額	備 考
1	市 税	9,978,779	6,535,833	
2	地方譲与税	347,000	99,744	
3	利子割交付金	4,600	2,289	
4	配当割交付金	31,000	8,803	
5	株式等譲渡所得割交付金	41,000	0	
6	法人事業税交付金	67,000	72,970	
7	地方消費税交付金	1,570,000	984,358	
8	ゴルフ場利用税交付金	51,000	20,161	
9	環境性能割交付金	30,000	10,387	
10	地方特例交付金	185,500	77,477	
11	地方交付税	6,865,542	4,961,724	
12	交通安全対策特別交付金	6,600	3,670	
13	分担金及び負担金	242,220	112,752	
14	使用料及び手数料	371,818	167,230	
15	国庫支出金	5,765,938	2,065,333	
16	県支出金	2,565,251	362,925	
17	財産収入	86,256	51,822	
18	寄附金	163,103	106,602	
19	繰入金	434,653	0	
20	繰越金	525,796	1,307,822	
21	諸収入	906,592	184,758	
22	市 債	2,530,000	0	
合 計		32,769,648	17,136,660	
うち繰越分		1,507,248	839,205	
収入率		52.3%		
参考(現年予算)		31,262,400	16,297,455	

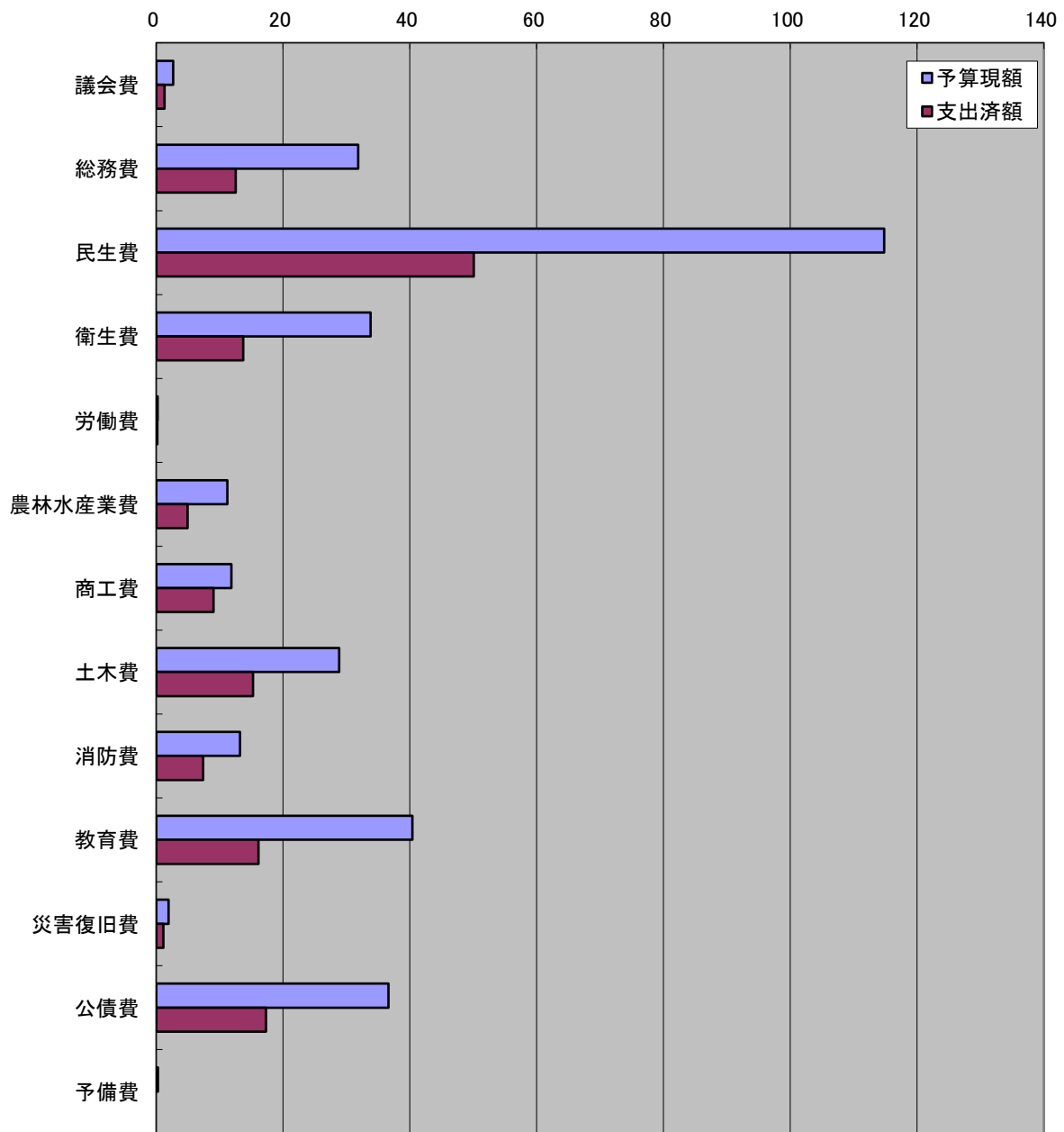


2 一般会計 歳出

(令和3年9月30日現在 単位:千円)

科 目		予算現額	支出済額	備 考
1	議会費	267,285	132,227	
2	総務費	3,185,069	1,253,887	
3	民生費	11,479,907	5,008,740	
4	衛生費	3,380,099	1,371,109	
5	労働費	23,359	18,415	
6	農林水産業費	1,122,250	492,381	
7	商工費	1,184,096	903,838	
8	土木費	2,883,911	1,526,766	
9	消防費	1,323,083	741,062	
10	教育費	4,038,006	1,611,003	
11	災害復旧費	195,129	110,034	
12	公債費	3,661,790	1,730,554	
13	予備費	25,664	0	
合 計		32,769,648	14,900,016	
うち繰越分		1,507,248	666,225	
支出率		45.5%		
参考(現年予算)		31,262,400	14,233,791	

億円



3 国民健康保険事業費特別会計 歳入

(令和3年9月30日現在 単位:千円)

科 目		予算現額	収入済額	備 考
1	国民健康保険税	1,442,476	619,774	
2	一部負担金	4	0	
3	使用料及び手数料	1,001	268	
4	国庫支出金	1	0	
5	県支出金	5,940,962	2,594,572	
6	財産収入	48	47	
7	繰入金	619,046	100,000	
8	繰越金	94,141	240,243	
9	諸収入	6,321	37,285	
合 計		8,104,000	3,592,189	
収入率		44.3%		

4 国民健康保険事業費特別会計 歳出

(令和3年9月30日現在 単位:千円)

科 目		予算現額	支出済額	備 考
1	総務費	156,622	83,082	
2	保険給付費	5,785,400	3,046,518	
3	国民健康保険事業費納付金	2,061,240	916,114	
4	保険事業費	78,986	28,774	
5	基金積立金	49	47	
6	諸支出金	11,703	7,496	
7	予備費	10,000	0	
合 計		8,104,000	4,082,031	
支出率		50.4%		

5 介護保険特別会計 歳入

(令和3年9月30日現在 単位:千円)

科 目		予算現額	収入済額	備 考
1	保険料	1,474,254	771,576	
2	使用料及び手数料	2	47	
3	国庫支出金	1,583,014	717,688	
4	支払基金交付金	1,736,074	823,334	
5	県支出金	954,973	444,048	
6	財産収入	97	20	
7	繰入金	1,119,541	527,740	
8	繰越金	269,788	269,788	
9	諸収入	4,675	245	
合 計		7,142,418	3,554,486	
収入率			49.8%	

6 介護保険特別会計 歳出

(令和3年9月30日現在 単位:千円)

科 目		予算現額	支出済額	備 考
1	総務費	219,993	115,791	
2	保険給付費	6,269,277	3,208,566	
3	地域支援事業費	328,555	184,400	
4	保健福祉事業費	42,203	22,826	
5	基金積立金	105,016	20	
6	諸支出金	175,317	13,048	
7	予備費	2,057	0	
合 計		7,142,418	3,544,651	
支出率			49.6%	

7 子育て支援券特別会計 歳入

(令和3年9月30日現在 単位:千円)

科 目		予算現額	収入済額	備 考
1	使用料及び手数料	200	13	
2	繰入金	299	0	
3	繰越金	20,000	24,767	
4	諸収入	1	0	
合 計		20,500	24,780	
収入率		120.9%		

8 子育て支援券特別会計 歳出

(令和3年9月30日現在 単位:千円)

科 目		予算現額	支出済額	備 考
1	子育て支援券換金事業費	20,050	1,649	
2	子育て支援基金積立金	400	26	
3	予備費	50	0	
合 計		20,500	1,675	
支出率		8.2%		

9 後期高齢者医療特別会計 歳入

(令和3年9月30日現在 単位:千円)

科 目		予算現額	収入済額	備 考
1	後期高齢者医療保険料	576,114	272,026	
2	使用料及び手数料	1	27	
3	繰入金	160,829	100,000	
4	繰越金	1	1,864	
5	諸収入	1,355	620	
合 計		738,300	374,537	
収入率		50.7%		

10 後期高齢者医療特別会計 歳出

(令和3年9月30日現在 単位:千円)

科 目		予算現額	支出済額	備 考
1	総務費	6,146	3,900	
2	後期高齢者医療広域連合納付金	730,303	269,031	
3	諸支出金	1,351	655	
4	予備費	500	0	
合 計		738,300	273,586	
支出率		37.1%		

11 須賀川財産区特別会計 歳入

(令和3年9月30日現在 単位:千円)

科 目		予算現額	収入済額	備 考
1	県支出金	1	0	
2	財産収入	6	0	
3	繰入金	897	0	
4	繰越金	45	136	
5	諸収入	1	0	
合 計		950	136	
収入率		14.3%		

12 須賀川財産区特別会計 歳出

(令和3年9月30日現在 単位:千円)

科 目		予算現額	支出済額	備 考
1	管理会費	272	32	
2	総務費	1	0	
3	財産費	662	39	
4	基金積立金	4	0	
5	予備費	11	0	
合 計		950	71	
支出率		7.5%		

第2 市税負担の状況

1 市税

(令和3年9月30日現在 単位:千円)

税目	予算現額	収入済額	構成比	収入率
市民税	3,746,681	1,999,097	37.6%	53.4%
固定資産税	5,130,296	3,771,630	51.4%	73.5%
軽自動車税	257,702	249,468	2.6%	96.8%
市町村たばこ税	499,000	265,890	5.0%	53.3%
入湯税	14,600	7,271	0.1%	49.8%
都市計画税	330,500	242,477	3.3%	73.4%
合計	9,978,779	6,535,833	100.0%	65.5%

◇住民1人当たり及び1世帯当たりの税額 (単位:円)

税目	1人当たり		1世帯当たり	
	予算現額	収入済額	予算現額	収入済額
市民税	53,257	28,416	126,470	67,480
固定資産税	72,924	53,612	173,175	127,312
軽自動車税	3,663	3,546	8,699	8,421
市町村たばこ税	7,093	3,779	16,844	8,975
入湯税	208	103	493	245
都市計画税	4,698	3,447	11,156	8,185
合計	141,843	92,903	336,836	220,619

※ 端数処理の関係で、表内の計が合わないことがある。

令和3年9月30日現在	住基人口	70,351人
	住基世帯数	29,625世帯

2 国民健康保険税

(令和3年9月30日現在 単位:千円)

税目	予算現額	収入済額	収入率
国民健康保険税	1,442,476	619,774	43.0%

◇被保険者1人当たり及び1世帯当たりの税額 (単位:円)

税目	1人当たり		1世帯当たり	
	予算現額	収入済額	予算現額	収入済額
国民健康保険税	82,863	35,603	135,762	58,332

令和3年9月30日現在	被保険者数	17,408人
	加入世帯数	10,625世帯

第3 財産、地方債及び一時借入金の現在高

1 財産の現在高 (令和3年9月30日現在 単位:m²)

区 分		土 地	建 物	備 考	
行 政 財 産	公 用 財 産	庁舎	57,762	20,251	
		消防施設	41,633	4,075	
		その他	5,018	657	
		公用財産計	104,413	24,983	
	公 共 用 財 産	学校	786,692	150,803	
		公営住宅	110,121	45,004	
		公園	882,199	5,833	
		その他	3,033,600	95,664	
		公共用財産計	4,812,612	297,304	
	行政財産計		4,917,025	322,287	
普 通 財 産	宅地及び建物	27,838	5,630		
	山林	237,085			
	その他	328,530	19,273		
	普通財産計	593,453	24,903		
合 計		5,510,478	347,190		

2 基金の現在高 (単位:千円)

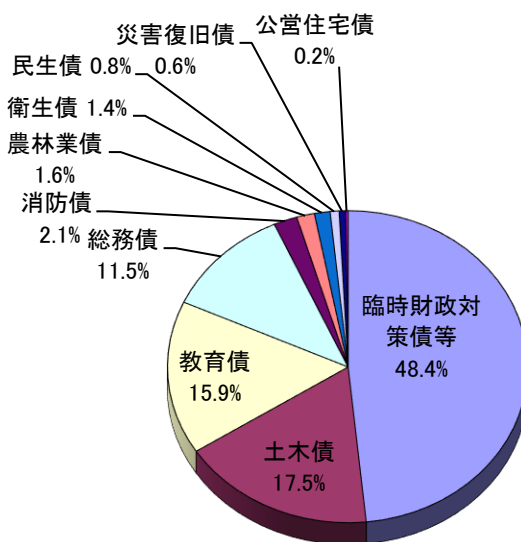
区 分		金 額	備 考
財政調整基金		1,013,713	
減債基金		11,910	
大学誘致基金		13,111	
土地開発基金	現金	169,948	
	土地	491,996	
国民健康保険財政調整基金		1,068,699	
子育て支援基金		4,581	
介護保険財政調整基金		657,197	
奨学基金		122,030	
高額療養費資金貸付基金	現金	9,117	
	貸付金	883	
あすなろ基金		98,267	
スクラム基金		491,367	
スポーツ文化振興基金		16,794	
高額介護サービス費資金貸付基金		1,000	
中山間地域農村環境保全基金		14,962	
合併振興基金		241,404	
収入印紙等購入基金	現金	1,679	
	収入印紙等	2,321	
公共施設整備等基金		269,396	
みどりと景観保全基金		3,059	
結婚支援事業基金		4,122	
学校教育施設整備基金		3,960	
森林環境譲与税基金		48,565	
新型コロナウイルス感染症対策基金		36,560	
須賀川財産区財政調整基金		14,134	
合 計		4,810,775	

3 地方債の現在高

(令和3年9月30日現在 単位:千円)

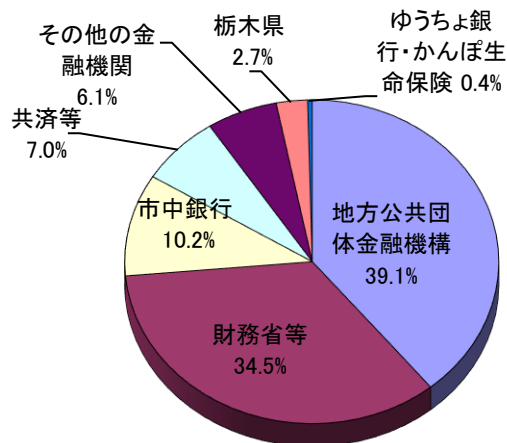
(1)一般会計 30,693,703 千円

目的別	金額	構成比
臨時財政対策債等	14,866,554	48.4%
土木債	5,368,740	17.5%
教育債	4,873,947	15.9%
総務債	3,533,427	11.5%
消防債	633,848	2.1%
農林業債	506,024	1.6%
衛生債	438,939	1.4%
民生債	239,895	0.8%
災害復旧債	185,307	0.6%
公営住宅債	47,022	0.2%
合計	30,693,703	100.0%



※臨時財政対策債等の内訳に含まれる「臨時財政対策債、減税補てん債、減収補てん債」等の返済額の75%～100%分については普通交付税で措置されます。

借入先別	金額	構成比
地方公共団体金融機関	12,007,662	39.1%
財務省等	10,588,359	34.5%
市中銀行	3,116,514	10.2%
共済等	2,149,131	7.0%
その他の金融機関	1,864,790	6.1%
栃木県	839,316	2.7%
ゆうちょ銀行・かんぽ生命保険	127,931	0.4%
合計	30,693,703	100.0%



※その他の金融機関の内訳・・・「信用金庫、信用組合、協同組合」

地方債残高のうち平成17年度から発行している合併特例債は全体の24.9% 7,653,847千円であり、この返済額の70%分 5,357,693千円については、普通交付税で措置されます。

4 一時借入金の現在高 … 0円

第4 水道事業の状況

1 経営状況 (令和3年9月30日現在 単位:千円)

区分	収入	支出
収益的収支	694,866	314,773
資本的収支	0	377,000

2 普及状況

(1)給水戸数 … 27,824戸

(2)給水人口 … 65,268人

3 企業債及び一時借入金の現在高

(1)企業債 … 5,066,793千円

(2)一時借入金 … 0円

第5 下水道事業の状況

1 経営状況 (令和3年9月30日現在 単位:千円)

区分	収入	支出
収益的収支	1,092,923	251,458
資本的収支	83,982	459,765

2 普及状況

(1)排水区域面積 … 17,880,000㎡

(2)排水人口 … 40,809人

※特定地域生活排水処理事業(公設型浄化槽事業)地区は除く

3 企業債及び一時借入金の現在高

(1)企業債 … 8,634,113千円

(2)一時借入金 … 0円