

大田原市告示第97号

地方自治法（昭和22年法律第67号）第243条の3の規定に基づく、大田原市財政状況の公表に関する条例（昭和57年条例第3号）の定めるところにより、令和元年10月1日から令和2年3月31日までの間における本市の財政状況について、次のとおり公表する。

令和2年6月1日

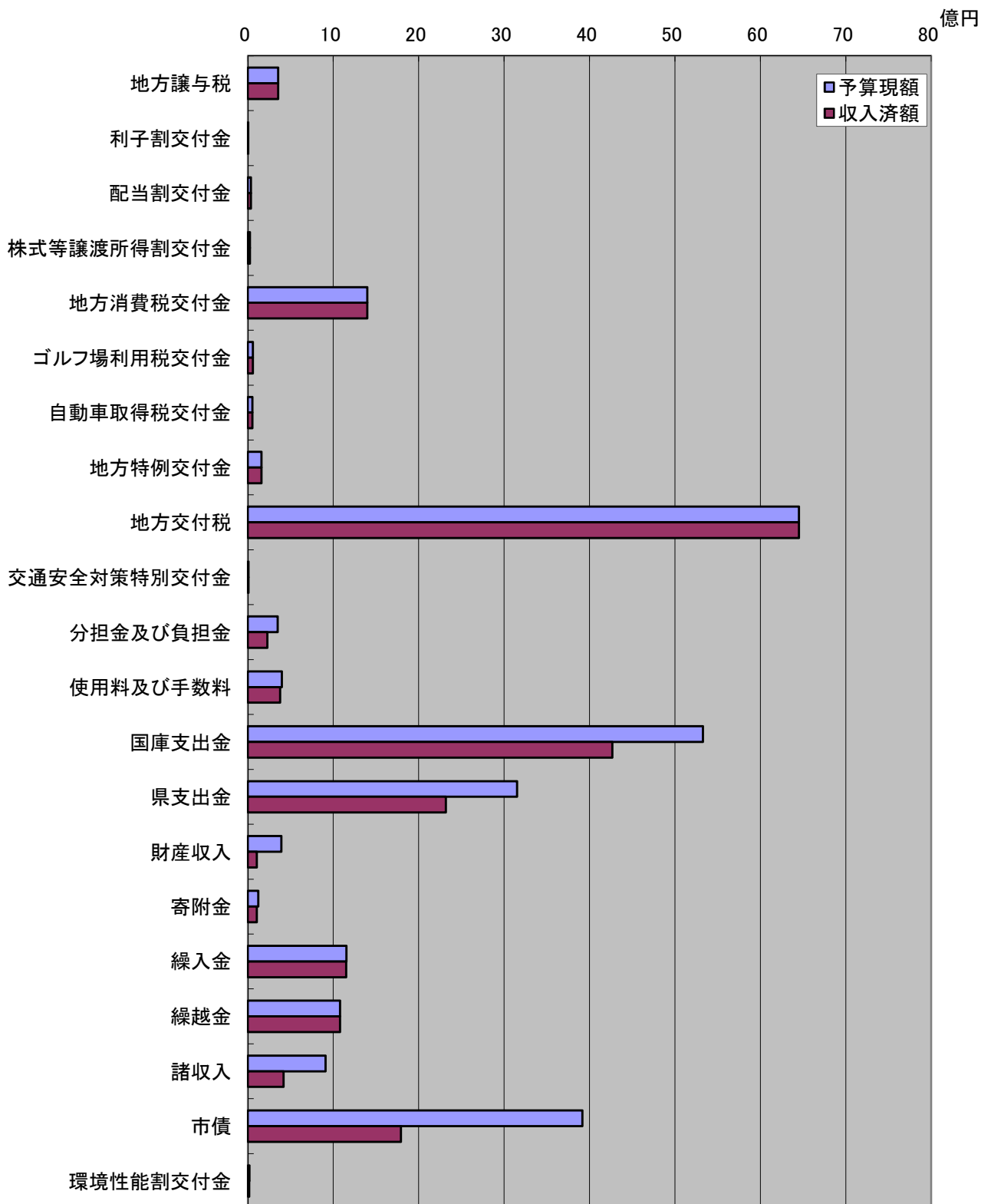
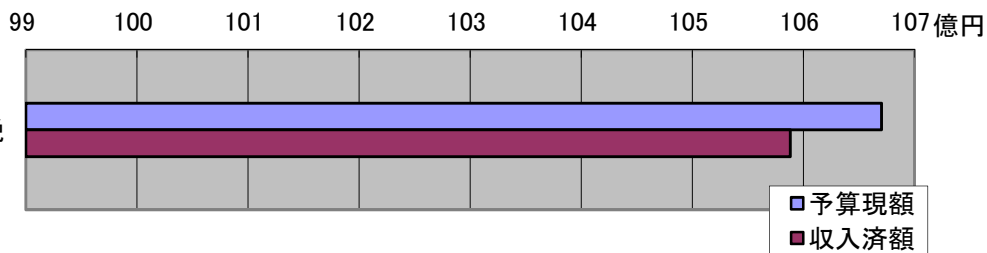
大田原市長 津久井 富雄

第1 令和元年度 下半期収入及び支出の概要

1 一般会計 歳入

(令和2年3月31日現在 単位:千円)

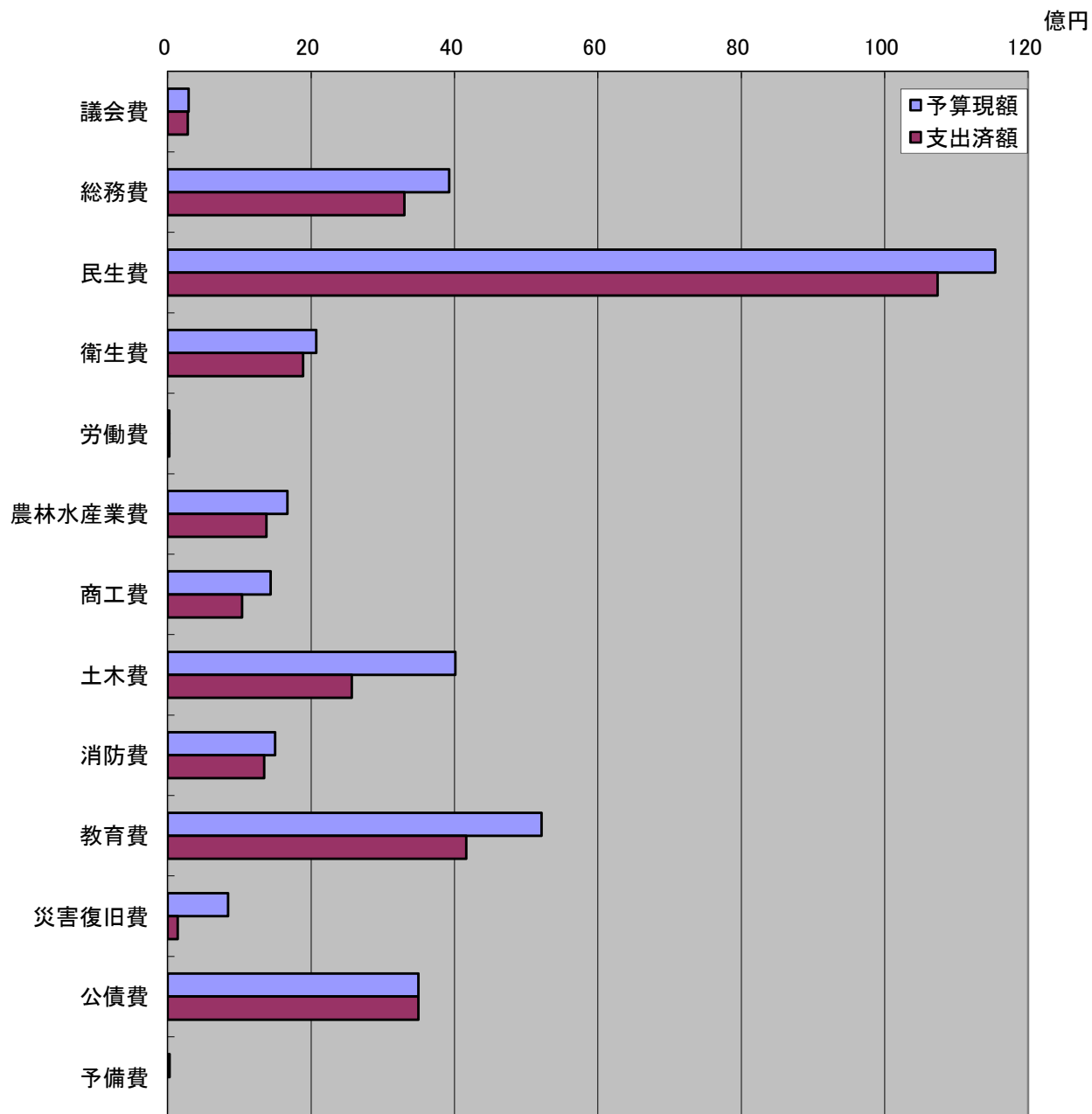
科 目		予算現額	収入済額	備 考
1	市税	10,670,404	10,588,187	
2	地方譲与税	354,157	354,157	
3	利子割交付金	5,714	5,714	
4	配当割交付金	35,826	35,826	
5	株式等譲渡所得割交付金	24,810	24,810	
6	地方消費税交付金	1,399,212	1,399,212	
7	ゴルフ場利用税交付金	60,676	60,676	
8	自動車取得税交付金	53,729	53,729	
9	地方特例交付金	161,105	161,105	
10	地方交付税	6,452,456	6,452,456	
11	交通安全対策特別交付金	6,645	6,645	
12	分担金及び負担金	349,551	227,957	
13	使用料及び手数料	399,112	377,971	
14	国庫支出金	5,329,151	4,268,502	
15	県支出金	3,153,506	2,317,313	
16	財産収入	391,681	105,237	
17	寄附金	121,853	105,749	
18	繰入金	1,152,978	1,152,843	
19	繰越金	1,080,083	1,080,083	
20	諸収入	908,981	417,308	
21	市債	3,917,900	1,791,600	
22	環境性能割交付金	20,000	16,905	
合計		36,049,530	31,003,985	
うち繰越分		1,528,030	1,458,845	
収入率		86.0%		
参考(現年予算)		34,521,500	29,545,140	



2 一般会計 歳出

(令和2年3月31日現在 単位:千円)

科 目		予算現額	支出済額	備 考
1	議会費	291,943	281,359	
2	総務費	3,925,859	3,300,531	
3	民生費	11,540,263	10,736,662	
4	衛生費	2,072,115	1,889,039	
5	労働費	23,800	22,938	
6	農林水産業費	1,668,800	1,374,837	
7	商工費	1,435,187	1,035,327	
8	土木費	4,012,905	2,565,765	
9	消防費	1,497,980	1,347,240	
10	教育費	5,214,371	4,163,539	
11	災害復旧費	841,398	138,863	
12	公債費	3,498,027	3,497,190	
13	予備費	26,882	0	
合計		36,049,530	30,353,290	
うち繰越分		1,528,030	1,381,586	
支出率		84.2%		
参考(現年予算)		34,521,500	28,971,704	



3 国民健康保険事業費特別会計 歳入

(令和2年3月31日現在 単位:千円)

科 目		予算現額	収入済額	備 考
1	国民健康保険税	1,605,336	1,620,544	
2	一部負担金	4	0	
3	使用料及び手数料	1,001	1,217	
4	県支出金	5,896,024	5,728,342	
5	財産収入	371	302	
6	繰入金	724,232	524,232	
7	繰越金	156,051	412,553	
8	諸収入	23,336	50,726	
9	国庫支出金	1,210	128	
合計		8,407,565	8,338,044	
収入率		99.2%		

4 国民健康保険事業費特別会計 歳出

(令和2年3月31日現在 単位:千円)

科 目		予算現額	支出済額	備 考
1	総務費	167,176	142,778	
2	保険給付費	5,747,202	5,659,210	
3	国民健康保険事業費納付金	2,333,609	2,333,607	
4	保健事業費	86,617	70,895	
5	基金積立金	372	302	
6	諸支出金	52,589	51,305	
7	予備費	20,000	0	
合計		8,407,565	8,258,097	
支出率		98.2%		

5 下水道事業特別会計 歳入

(令和2年3月31日現在 単位:千円)

科 目		予算現額	収入済額	備 考
1	分担金及び負担金	28,759	27,539	
2	使用料及び手数料	663,152	596,548	
3	国庫支出金	193,302	186,273	
4	県支出金	1	0	
5	繰入金	756,884	747,720	
6	繰越金	106,167	164,187	
7	諸収入	195	15,076	
8	市債	342,300	299,600	
合計		2,090,760	2,036,943	
うち繰越分		71,760	98,040	
収入率		97.4%		
参考(現年予算)		2,019,000	1,938,903	

6 下水道事業特別会計 歳出

(令和2年3月31日現在 単位:千円)

科 目		予算現額	支出済額	備 考
1	公共下水道費	870,461	520,268	
2	流域下水道費	258,518	258,367	
3	公共設置型浄化槽費	179,301	125,148	
4	公債費	780,480	778,157	
5	予備費	2,000	0	
合計		2,090,760	1,681,940	
うち繰越分		71,760	61,650	
支出率		80.4%		
参考(現年予算)		2,019,000	1,620,290	

7 農業集落排水事業特別会計 歳入

(令和2年3月31日現在 単位:千円)

科 目		予算現額	収入済額	備 考
1	分担金及び負担金	401	800	
2	使用料及び手数料	45,933	38,100	
3	繰入金	148,582	142,802	
4	繰越金	5,000	23,138	
5	諸収入	584	0	
6	市債	500	500	
合計		201,000	205,340	
収入率		102.2%		

8 農業集落排水事業特別会計 歳出

(令和2年3月31日現在 単位:千円)

科 目		予算現額	支出済額	備 考
1	農業集落排水費	88,181	52,402	
2	公債費	112,319	112,283	
3	予備費	500	0	
合計		201,000	164,685	
支出率		81.9%		

9 介護保険特別会計 歳入

(令和2年3月31日現在 単位:千円)

科 目		予算現額	収入済額	備 考
1	保険料	1,505,859	1,564,953	
2	使用料及び手数料	2	247	
3	国庫支出金	1,656,915	1,501,716	
4	支払基金交付金	1,828,110	1,520,009	
5	県支出金	982,357	905,970	
6	財産収入	95	95	
7	繰入金	1,163,565	1,044,106	
8	繰越金	349,540	349,540	
9	諸収入	4,209	1,456	
合計		7,490,652	6,888,092	
収入率		92.0%		

10 介護保険特別会計 歳出

(令和2年3月31日現在 単位:千円)

科 目		予算現額	支出済額	備 考
1	総務費	215,473	189,162	
2	保険給付費	6,582,167	5,435,552	
3	地域支援事業費	338,876	301,590	
4	基金積立金	152,393	152,393	
5	諸支出金	201,249	201,179	
6	予備費	494	0	
合計		7,490,652	6,279,876	
支出率		83.8%		

11 子育て支援券特別会計 歳入

(令和2年3月31日現在 単位:千円)

科 目		予算現額	収入済額	備 考
1	使用料及び手数料	600	221	
2	繰入金	696	268	
3	繰越金	61,800	53,111	
4	諸収入	4	0	
合計		63,100	53,600	
収入率		84.9%		

12 子育て支援券特別会計 歳出

(令和2年3月31日現在 単位:千円)

科 目		予算現額	支出済額	備 考
1	子育て支援券換金事業費	61,896	22,193	
2	子育て支援基金積立金	1,203	436	
3	予備費	1	0	
合計		63,100	22,629	
支出率		35.9%		

13 後期高齢者医療特別会計 歳入

(令和2年3月31日現在 単位:千円)

科 目		予算現額	収入済額	備 考
1	後期高齢者医療保険料	566,934	560,799	
2	使用料及び手数料	1	139	
3	繰入金	157,109	157,109	
4	繰越金	2,315	4,313	
5	諸収入	1,555	1,039	
合計		727,914	723,399	
収入率		99.4%		

14 後期高齢者医療特別会計 歳出

(令和2年3月31日現在 単位:千円)

科 目		予算現額	支出済額	備 考
1	総務費	6,059	5,128	
2	後期高齢者医療広域連合納付金	717,190	696,409	
3	諸支出金	3,865	3,338	
4	予備費	800	0	
合計		727,914	704,875	
支出率		96.8%		

15 須賀川財産区特別会計 歳入

(令和2年3月31日現在 単位:千円)

科 目		予算現額	収入済額	備 考
1	県支出金	1	0	
2	財産収入	11	7	
3	繰入金	1,000	0	
4	繰越金	387	1,811	
5	諸収入	1	0	
合計		1,400	1,818	
収入率		129.9%		

16 須賀川財産区特別会計 歳出

(令和2年3月31日現在 単位:千円)

科 目		予算現額	支出済額	備 考
1	管理会費	255	161	
2	総務費	1	0	
3	財産費	1,128	621	
4	基金積立金	5	2	
5	予備費	11	0	
合計		1,400	784	
支出率		56.0%		

第2 市税負担の状況

1 市税

(令和2年3月31日現在 単位:千円)

税目	予算現額	収入済額	構成比	収入率
市民税	4,514,375	4,433,313	42.3%	98.2%
固定資産税	5,105,471	5,072,078	47.9%	99.3%
軽自動車税	232,617	243,993	2.2%	104.9%
市たばこ税	471,713	492,980	4.4%	104.5%
入湯税	21,000	21,341	0.2%	101.6%
都市計画税	325,228	324,482	3.0%	99.8%
合計	10,670,404	10,588,187	100.0%	99.2%

◇住民1人当たり及び1世帯当たりの税額 (単位:円)

税目	1人当たり		1世帯当たり	
	予算現額	収入済額	予算現額	収入済額
市民税	63,847	62,701	156,126	153,322
固定資産税	72,207	71,735	176,568	175,414
軽自動車税	3,290	3,451	8,045	8,438
市たばこ税	6,671	6,972	16,314	17,049
入湯税	297	301	726	738
都市計画税	4,600	4,589	11,248	11,222
合計	150,912	149,749	369,027	366,183

※ 端数処理の関係で、表内の計が合わないことがある。

令和2年3月31日現在	住基人口	70,706人
	住基世帯数	28,915世帯

2 国民健康保険税

(令和2年3月31日現在 単位:千円)

税目	予算現額	収入済額	収入率
国民健康保険税	1,605,336	1,620,544	100.9%

◇被保険者1人当たり及び加入世帯1世帯当たりの税額 (単位:円)

税目	1人当たり		1世帯当たり	
	予算現額	収入済額	予算現額	収入済額
国民健康保険税	90,625	91,484	151,361	152,795

令和2年3月31日現在	被保険者数	17,714人
	加入世帯数	10,606世帯

第3 財産、地方債及び一時借入金の現在高

1 財産の現在高

(令和2年3月31日現在 単位:m²)

区 分		土 地	建 物	備 考	
行政財産	公用財産	庁舎	55,320	22,380	
		消防施設	17,345	4,685	
		その他	16,613	5,456	
		公用財産計	89,278	32,521	
	公共用財産	学校	845,583	153,939	
		公営住宅	176,047	46,432	
		公園	521,647	4,346	
		その他	1,454,962	73,424	
		公共用財産計	2,998,239	278,141	
行政財産計		3,087,517	310,662		
普通財産	宅地及び建物		157,997	25,327	
	山林		2,301,027	0	
	その他		286,227	3,142	
	普通財産計		2,745,251	28,469	
合 計		5,832,768	339,131		

2 基金の現在高

(単位:千円)

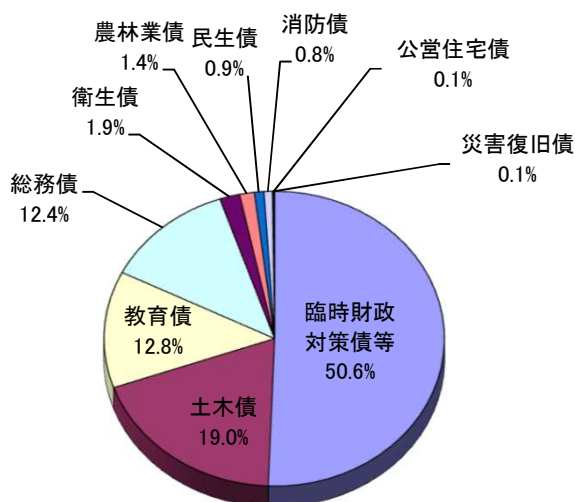
区 分	金 額	備 考
財政調整基金	現金	713,697
	債権	300,000
減債基金	11,909	
大学誘致基金	13,109	
土地開発基金	現金	169,919
	土地	491,996
国民健康保険財政調整基金	1,188,400	
子育て支援基金	3,685	
介護保険財政調整基金	546,417	
奨学基金	119,030	
高額療養費資金貸付基金	現金	8,446
	貸付金	1,554
あすなろ基金	98,267	
スクラム基金	591,267	
スポーツ文化振興基金	16,793	
高額介護サービス費資金貸付基金	1,000	
中山間地域農村環境保全基金	14,962	
合併振興基金	現金	101,556
	有価証券	339,848
収入印紙等購入基金	現金	521
	収入印紙等	3,479
公共施設整備等基金	489,384	
みどりと景観保全基金	3,059	
結婚支援事業基金	4,121	
学校教育施設整備基金	2,970	
森林環境譲与税基金	10,429	
須賀川財産区財政調整基金	14,132	
合 計	5,259,950	

3 地方債の現在高

(令和2年3月31日現在 単位:千円)

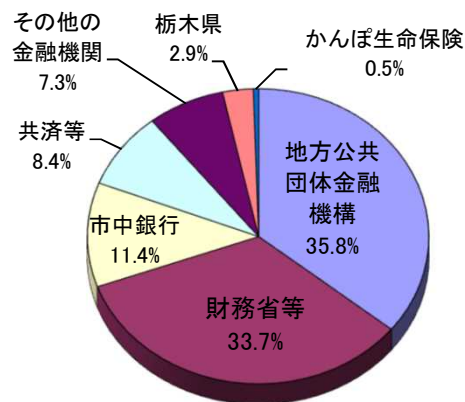
(1)一般会計 31,108,868 千円

目的別	金額	構成比
臨時財政対策債等	15,741,301	50.6%
土木債	5,928,359	19.0%
教育債	3,987,209	12.8%
総務債	3,845,013	12.4%
衛生債	595,910	1.9%
農林業債	434,278	1.4%
民生債	269,614	0.9%
消防債	262,062	0.8%
災害復旧債	28,022	0.1%
公営住宅債	17,100	0.1%
合計	31,108,868	100.0%



※臨時財政対策債等の内訳に含まれる、「臨時財政対策債、減税補てん債、減収補てん債」の返済額の75%～100%分については、普通交付税で措置されます。

借入先別	金額	構成比
地方公共団体金融機構	11,133,459	35.8%
財務省等	10,470,011	33.7%
市中銀行	3,546,420	11.4%
共済等	2,614,738	8.4%
その他の金融機関	2,260,720	7.3%
栃木県	902,680	2.9%
かんぽ生命保険	180,840	0.5%
合計	31,108,868	100.0%



※その他の金融機関の内訳・・・「信用金庫、信用組合、生命保険会社」

※地方債残高のうち、平成17年度から発行している合併特例債は全体の28.8%の8,962,508千円であり、この返済額の70%分6,273,756千円については、普通交付税で措置されます。

(2) 下水道事業特別会計 8,711,136 千円

(3) 農業集落排水事業特別会計 767,108 千円