

介護情報 基 盤

リーフレット



やさしいデジタル、  
介護を支える、  
ひとつにつなげる。

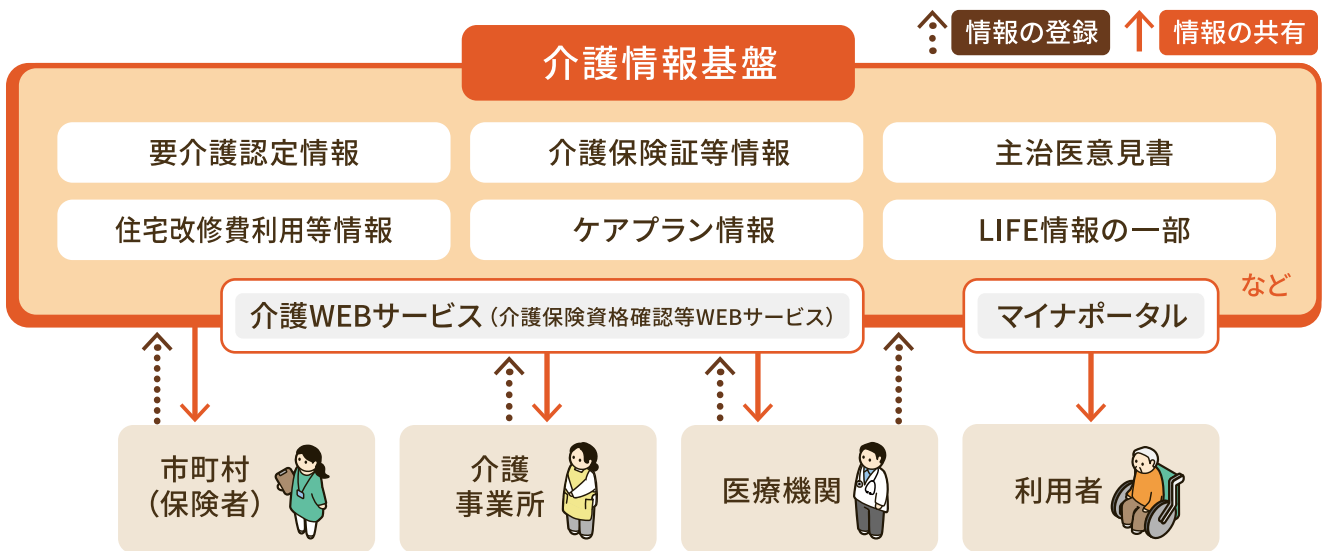
# 介護情報基盤とは

介護に関する情報を電子化し関係者間で共有できる仕組みです。

介護を取り巻く現場には、人材不足や複雑化する業務といった課題があります。その課題をデジタルの力で解決し、働きやすい環境をつくることを目指すのが、この「介護情報基盤」です。

事業所・市町村(保険者)・医療機関・利用者といった、介護に関わる方々の連携を強めます。複数のガイドラインに従って構築されているシステムとなるため、情報セキュリティが担保されています。


この仕組みから生まれるのは、人と向き合う時間。ケアの質が高まり、利用者のご家族の安心や幸せにつながります。ひとつの「基盤」の上で、介護に関わるすべての人が支え合うチームとなっていきます。



## 3つのメリット



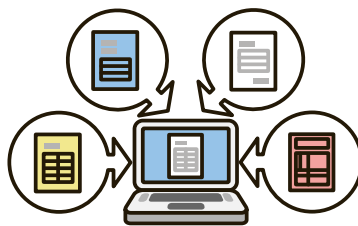
### 事務作業の効率化



紙での手間や負担がかかる作業が減り、より素早く、容易に仕事をこなせます。




### 情報をひとつに集約



介護保険資格・認定情報、主治医意見書、ケアプランなどの情報をサービス間で共有できます。



### 手続きをリアルタイムで



介護に関する申請・提出・受信・確認などの作業を、郵送や電話を介さずオンラインで完結できます。

# 介護事業所のみなさまへのご案内

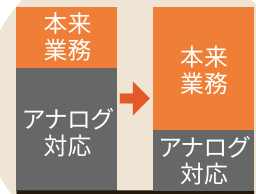
## 実現できること

### 情報をひとつに集約

各種手続きの確認や依頼、問い合わせの手間を軽減。ケアマネジャーや職員が、**要介護認定の進捗や結果をすぐ確認**できます。



情報収集が効率化されることでケアプラン作成や利用者支援等、**本来的な業務に集中**できるようになります。



さらに、**利用者**に**限度額認定証**などを**探す**をお願いをする**負担**が減ることが期待できます。



ヒアリング・計画など大切なことに時間がかけられ、**ゆとりをもって人と向き合**えるようになります。

## 利用開始までのステップ


介護情報基盤は介護WEBサービスを通してご利用いただけます。

### 1. 利用する端末の準備



インターネット接続可能な端末を準備し、電子証明書をインストール。

### 2. 各種設定



マイナンバーカードの読み取り機器やアプリケーションの設定、介護WEBサービスの設定などを行う。

### 3. 各市町村の対応状況を確認




介護情報基盤への接続が始まっているか確認。

### 4. 最終確認



介護WEBサービスの設定などを確認。

### 5. 活用開始



マイナンバーカードで、利用者の介護情報が閲覧可能に。紙の介護保険証等の情報を用いた手入力でも閲覧可能。

## ◆ 介護情報基盤ポータルのご紹介 ◆

介護情報基盤の活用をサポートする公式サイトをご用意しています。  
オンラインで、素早く、助成金をはじめとした各種申請や関連情報の確認、問い合わせができます。



介護情報基盤ポータル


検索



詳しい情報は  
こちらから

## ◆ ご負担少なく、サポートとともに始められます。 ◆

- ご利用にあたって、**利用料はかかりません。**
- **介護情報基盤の導入に関する助成金をご用意しております。**  
申請は「介護情報基盤ポータル」の「各種申請」から行うことができます。
- 必要に応じて、**導入支援事業者のサポートを受けられます。**



ご相談があれば、気軽にお問い合わせください！

## ◆ お問い合わせ ◆

「介護情報基盤ポータル」の「お問い合わせ」よりご連絡ください。  
チャット・お問い合わせフォーム・電話でのご案内をご用意しております。



介護事業所専用  
0120-697-312



受付時間 平日 8:00～18:00 / 土曜 8:00～16:00  
日曜、祝日、年末年始(12月29日～1月3日)は、  
お休みさせていただきます。