

お米の
生産者の
皆さまへ

水田農業緊急情報

今から、
どうして、
そんなことが
わかるの？



このままでは **3年産米価格**は

大幅に下落

してしまいます！

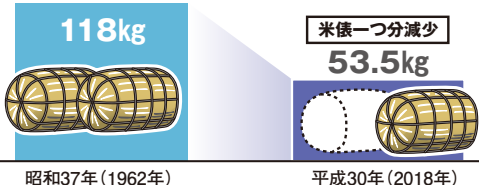
そうだったら
経営が
成り立たない！



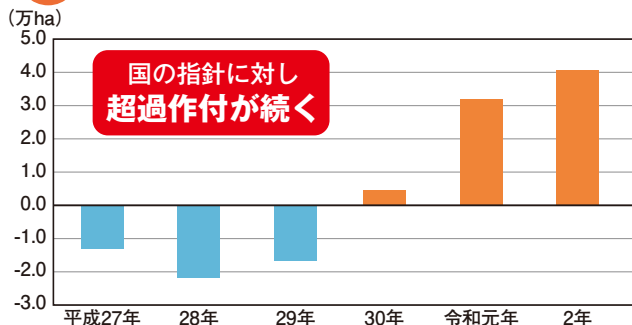
▼ 主な理由は次の通りです。

1 需要は年々減少しています

国民1人・
1年あたりの
米の消費量



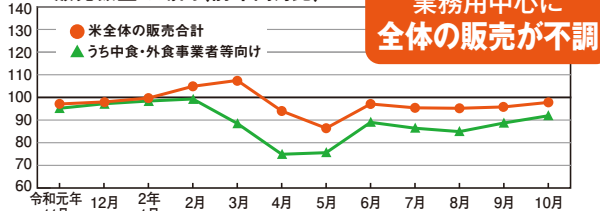
2 作付面積は減少していません



※国の基本指針における主食用等生産量(29年産までは生産数量目標、幅がある場合は下限値)の面積換算値と主食用実作付面積との差

3 新型コロナウイルスの影響

販売数量の動向 (前年同月比)

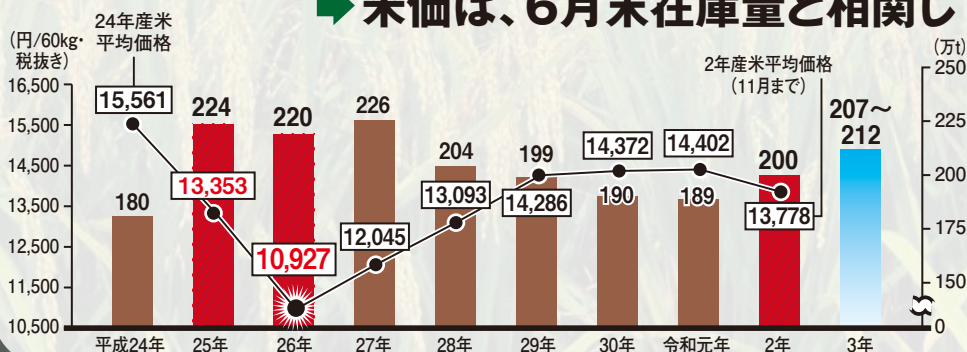


では、どのくらい米価が
下がってしまうの？



価格は需給で決まります！

➡ 米価は、6月末在庫量と関連しています。



過去に同水準の在庫量となった25、26年産では、それぞれ前年から60kgあたり2,000円以上も下落し、26年産では多くの産地銘柄で60kgあたり1万円を下回りました！

※価格は農水省公表の相対取引価格より、税・包装代控除。令和2年産米は令和2年11月までの平均価格

大変!
どうすればいいの？



飼料用米等の非主食用米や麦・大豆、露地野菜等に 作付を転換し、経営の安定を図りましょう！