

大田原与一音頭振付


手拍子と四つの振りの繰り返しです。リズムカルに楽しく踊りましょう。

【手拍子】



①進行方向に向かい「チョチョンがチョン」と手拍子を打つ。

【一の振り】




②左手を顔の横に立て右手を左ひじに添え右足を前へ出す。

③反対動作で右手を立てて左手を右ひじにそえ、左足を出す。

もう一度、②と③をくりかえす。


(計4歩前進)

【二の振り】



④⑤両手を円に大きく上げかざしつつ、右足より2歩進む。

【三の振り】



⑥両手を右下へ流して右足を引く。

⑦反対動作で、左下へ流し左足を引く。

【四の振り】



⑧向かい合わせの両手をゆらゆらと右、左、右と立ち上らせつつ、同時に右足より3歩進んで左足はずみ上げ。

⑨反対動作で左、右、左と立ち上らせつつ、左足より3歩出て、右足はずみ上げ。

【手拍子】



次にそなえ、はじめの手拍子に戻り一の振りから繰り返す。

※ご希望される団体等に対し、講師の派遣をいたします。

ご希望の際は与一まつり実行委員会事務局（大田原市商工観光課内：TEL 0287-23-3144）までご連絡ください。