

大田原市 一般廃棄物処理基本計画（第三次計画） 概要版

令和 8(2026)年 3 月



計画の基本的事項

○ 対象地域

大田原市全域とします。

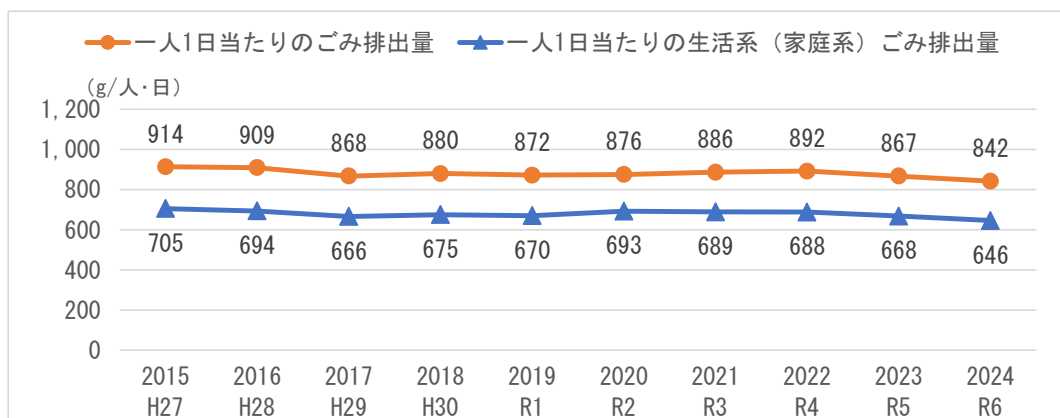
○ 計画期間

令和 8(2026)年度から令和 17(2035)年度の 10 年間とします。

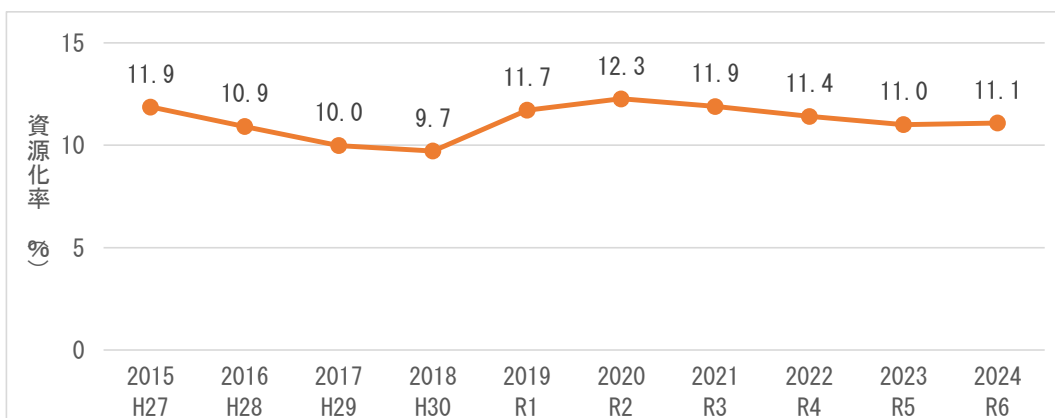
ただし、計画期間中においても、社会情勢の変化や新たな環境問題の発生などの変化に適切に対応するため、必要に応じて計画の進捗状況を確認し、見直します。

ごみの排出状況

○ 一人1日当たりのごみ排出量



○ 資源化率



ごみ処理基本計画

基本方針

資源が循環する持続可能なまちをめざして

計画の目標値

項目	単位	基準年 令和 6(2024)年度	中間年 令和 12(2030)年度	目標年 令和 17(2035)年度
一人1日当たりのごみ排出量	g/人・日	842	821	800
ごみ資源化率	%	11.1	12.5	14.0

～ 一人1日当たりのごみ排出量の目標 ～

目標達成のためには、1年間当たり4.2g/人・日ずつごみを減らしていかななくてはなりません。

その目安は、割り箸1膳です。


具体的な行動として、マイ箸の持参を心がけましょう。



計画の目標である10年後には、42g/人・日のごみを減らさなくてはなりません。

その目安は、食パン1枚です。

具体的な行動として、食品ロスを減らすことを心がけましょう。



計画

発生抑制・再使用計画

- マイバッグ持参によるレジ袋の使用量削減
- 生ごみの減量化の推進
- 過剰包装の抑制の促進
- 詰め替え商品やリターナブル容器の使用促進
- 使い捨てプラスチック製品の利用削減
- レンタルやリース、リペア（修理）の利用促進
- 小売業者等の資源回収の利用促進
- フリーマーケットやリサイクルショップ等の活用促進
- フードバンク等の活用の促進
- 不要品登録（くらし情報館）の促進
- リサイクル品提供事業（広域クリーンセンター大田原）の促進
- 多量排出事業者に対する減量化の指導
- 民間事業者との協定による再使用（リユース）の促進

再生利用計画

- ごみの分別の周知徹底
- 紙類の資源化の推進
- 容器包装プラスチックの分別の徹底
- 資源ごみの集団回収の推進
- 樹木剪定枝木のチップ化事業の推進
- 古着回収の推進
- 家電リサイクルの推進
- 小型家電リサイクルの推進
- 再生品の利用促進
- 事業者への分別の徹底
- 製造者等による製品の回収システムの促進
- 生ごみのリサイクルの検討
- 新たな資源化品目の検討

広報・啓発活動

- 広報活動
- ごみ処理事業に係る媒体を用いた広報活動
- 市民参加型広報活動

収集・運搬計画

- 家庭系ごみ、事業系ごみ、特別管理一般廃棄物
- 広域クリーンセンター大田原で適正処理できないもの
- ごみステーションの適正な維持管理
- ごみ排出困難者への対応
- 環境負荷の少ない収集運搬の推進
- 一般廃棄物処理業の許可

中間処理・最終処分計画

- 中間処理：広域クリーンセンター大田原 最終処分：那須グリーンネクサス

食品ロス削減計画

- 市民、事業者、市による連携
- 3きり運動、とちぎ食べきり15（いちご）運動、てまえどり

その他の計画

- 住みよいまちづくりの推進
- 資源ごみ持ち去り防止対策
- 不法投棄防止対策
- 無許可業者への対応
- 医療廃棄物処理対策
- 資源ごみの適正処理
- ごみ処理の有料化

生活排水処理計画

生活排水処理に関する現状と目標

生活排水処理に関する現状と目標		現状：R6 (2024)年度		中間目標：R13 (2031)年度		目標：R18 (2036)年度	
		人口	構成比	人口	構成比	人口	構成比
処理形態別人口	公共下水道 (人)	35,690	52.9%	38,688	58.6%	39,795	61.9%
	農業集落排水施設等 (人)	3,386	5.0%	1,347	2.0%	0	0.0%
	合併処理浄化槽等 (人)	14,691	21.8%	14,870	22.5%	14,738	22.9%
	小計：汚水衛生処理人口 (人)	53,767	79.7%	54,905	83.2%	54,533	84.8%
	単独処理浄化槽 (人)	5,118	7.6%	4,137	6.3%	3,648	5.7%
	非水洗化人口 (人)	8,597	12.7%	6,948	10.5%	6,129	9.5%
	小計：未処理人口 (人)	13,715	20.3%	11,085	16.8%	9,777	15.2%
合計：総人口 (人)		67,482	100.0%	65,990	100.0%	64,310	100.0%
し尿・汚泥の量	汲み取りし尿量 (kL)	2,290		2,054		1,812	
	浄化槽汚泥量 (kL)	12,941		11,396		10,476	
	合計 (kL)	15,231		13,450		12,288	

※ 中間目標は計画中間年度(R12)の翌年、目標は計画最終年度(R17)の翌年の数値になります。



那須グリーンネクサス
(一般廃棄物の最終処分場)

大田原市一般廃棄物処理基本計画（第三次計画）概要版

発行年月：令和8(2026)年3月
 編集/発行：大田原市市民生活部生活環境課
 栃木県大田原市本町1丁目4番1号
 TEL 0287-23-8706
 FAX 0287-23-8923
 市ホームページ <http://www.city.ohawara.tochigi.jp>
 E-mail seikatsu@city.ohawara.tochigi.jp