

大田原市の財政状況

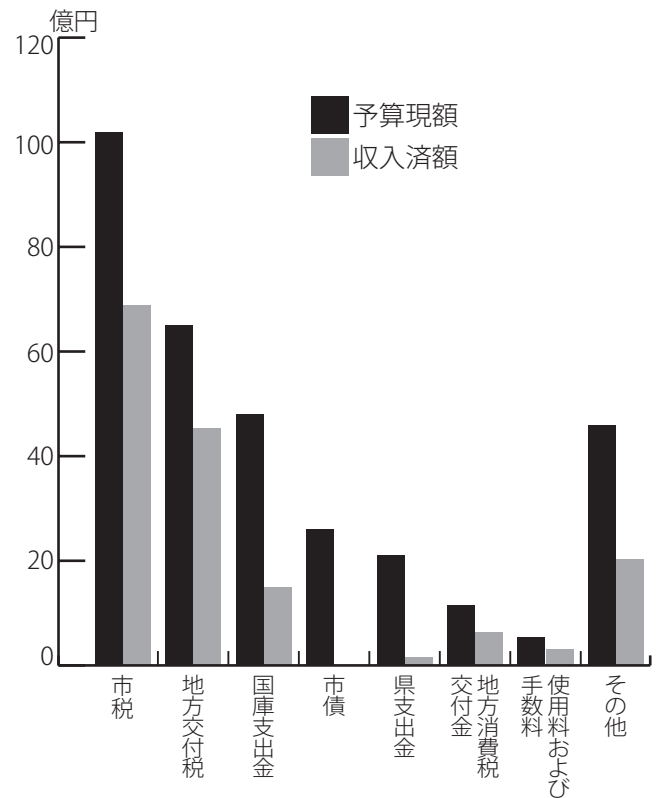
問 財政課 TEL(23)8797

## 平成 26 年度上半期財政状況 (平成 26 年 9 月 30 日現在)

平成 26 年度一般会計の上半期予算現額は前年度からの繰越事業分を含め 326 億 3,112 万円。これに対し、収入済額は、159 億 2,056 万円、収入率 48.8%、支出済額は、130 億 7,879 万円、支出率 40.1%でした。

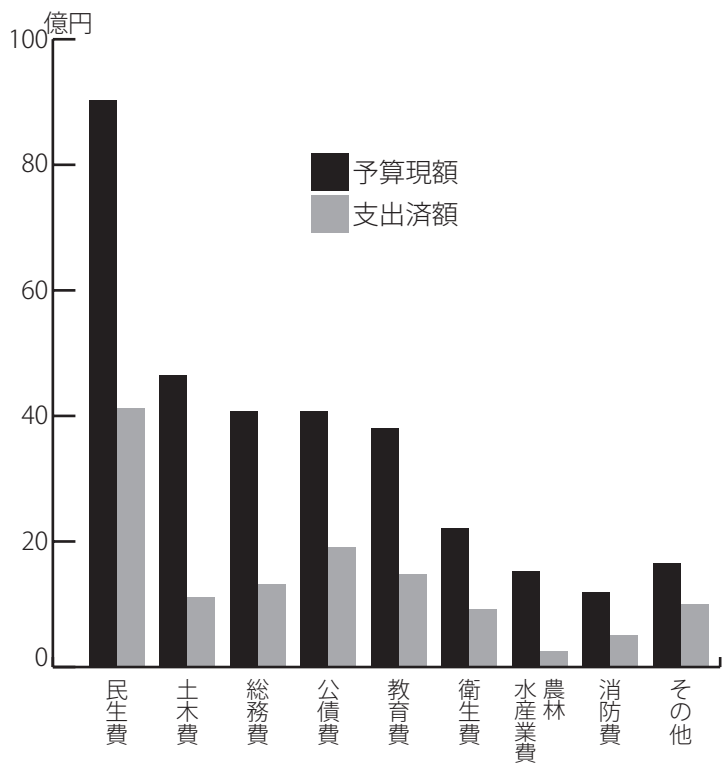
前年同期と比較すると、収入率が 1.8%の増(前年度 47.0%)、支出率は 1.1%の増(前年度 39.0%)になっています。

### 歳入



科目	予算現額	収入済額
市税	102 億 3808 万円	68 億 4570 万円
地方交付税	65 億 5000 万円	46 億 8064 万円
国庫支出金	48 億 1848 万円	14 億 3017 万円
市債	26 億 8740 万円	0 円
県支出金	21 億 7929 万円	1 億 6590 万円
地方消費税交付金	11 億円	5 億 1630 万円
使用料および手数料	4 億 1089 万円	2 億 642 万円
その他	46 億 4698 万円	20 億 7543 万円
合計	326 億 3112 万円	159 億 2056 万円
収入率		48.8%

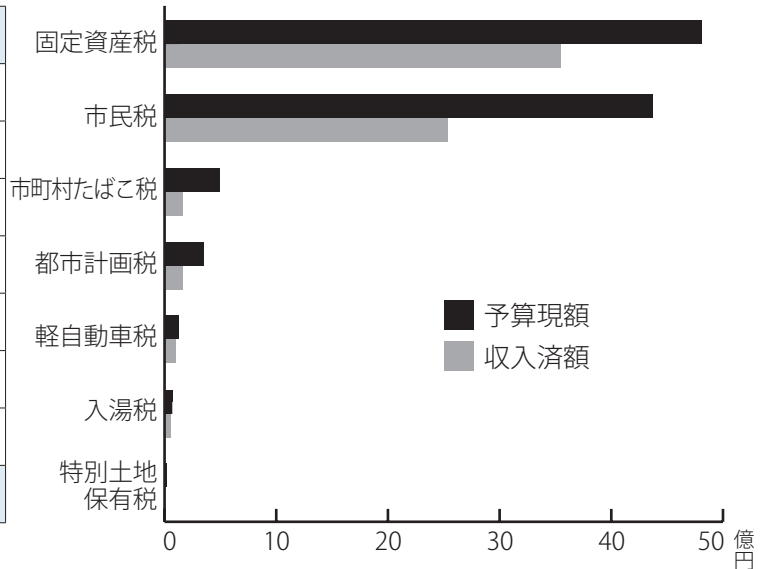
### 歳出



科目	予算現額	支出済額
民生費	91 億 5871 万円	41 億 1900 万円
土木費	46 億 3527 万円	11 億 6535 万円
総務費	41 億 4287 万円	13 億 7482 万円
公債費	41 億 3739 万円	19 億 4113 万円
教育費	38 億 9607 万円	15 億 1491 万円
衛生費	22 億 8041 万円	9 億 8888 万円
農林水産業費	15 億 2079 万円	3 億 8474 万円
消防費	12 億 2590 万円	5 億 6615 万円
その他	16 億 3371 万円	10 億 2381 万円
合計	326 億 3112 万円	130 億 7879 万円
支出率		40.1%

## 市税の状況


税目	予算現額	収入済額
固定資産税	48億3705万円	36億4845万円
市民税	43億4764万円	25億321万円
市町村たばこ税	5億3900万円	2億7620万円
都市計画税	3億2574万円	2億4021万円
軽自動車税	1億6895万円	1億6732万円
入湯税	1970万円	1031万円
特別土地保有税	0.1万円	0円
合計	102億3808万円	68億4570万円



## 特別会計の状況

特別会計とは、特定の事業を行う場合や特定の収入で事業を行う場合に、経理を他の会計と区別する必要があるため、法律や条例で設置しているものです。

本市には、国民健康保険事業費、下水道事業、農業集落排水、介護保険、子育て支援券、後期高齢者医療、須賀川財産区の7つの特別会計があります。



会計名	予算現額	収入済額	収入率
		支出済額	支出率
国民健康保険事業費	84億7200万円	43億2828万円	51.1%
		34億9295万円	41.2%
下水道事業	22億970万円	7億4140万円	33.6%
		7億3965万円	33.5%
農業集落排水事業	2億370万円	1億332万円	50.7%
		8176万円	40.1%
介護保険	56億3975万円	27億2062万円	48.2%
		23億5714万円	41.8%
子育て支援券	1億5400万円	1億952万円	71.1%
		4927万円	32.0%
後期高齢者医療	6億2040万円	3億1477万円	50.7%
		2億201万円	32.6%
須賀川財産区	73万円	74.5万円	102.1%
		0.8万円	1.1%

## 財産の状況

土地 5,684,477㎡

建物 328,882㎡

基金 81億846万円

## 企業債および一時借入金の現在高

企業債 63億8533万円

一時借入金 0円

## 水道事業の状況

水道事業の収支は、収益的収支と資本的収支に大別できます。

収益的収支とは、事業運営を目的とした収支です。収入には水道料金、加入金、一般会計からの営業補助金などがあり、支出には水道管修繕費、人件費、借入金利子償還金などがあります。

資本的収支とは、施設整備を目的とした収支です。収入には工事のための国・県補助金や起債(借入金)、工事負担金などがあり、支出には水道管布設工事費、移設工事費や借入金の元金償還金などがあります。

### 収入および支出の状況

《収益的収支》 事業運営を目的とした収支	収入	6億3399万円
	支出	3億5537万円
《資本的収支》 施設整備を目的とした収支	収入	4557万円
	支出	1億5591万円

### 業務の状況

給水戸数	26,095戸
給水人口	69,737人

# 大田原市の財政状況 平成 25 年度決算の概要

問 財政課 ☎(23)8797

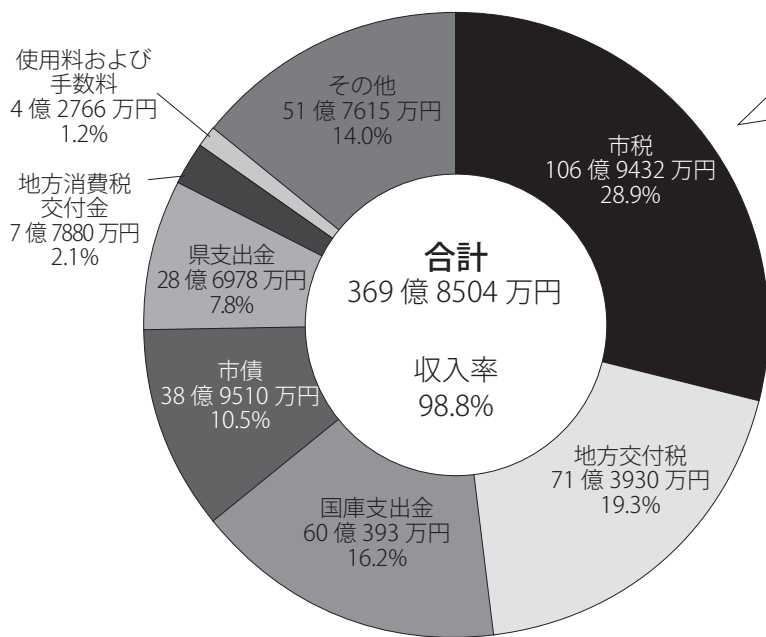
## ■一般会計の状況

平成 25 年度一般会計の最終予算額は 374 億 3,553 万円。これに対し決算額は、歳入 369 億 8,504 万円、歳出 354 億 9,260 万円で、前年度に比較すると歳入 26 億 4,692 万円(7.7%)の増、歳出 32 億 8,566 万円(10.2%)の増でありました。

収入済額の主な内訳は、市税 106 億 9,432 万円、地方交付税 71 億 3,930 万円、国庫支出金 60 億 393 万円、市債 38 億 9,510 万円などです。

また、支出済額の主な内訳は、民生費(社会福祉、児童福祉関係経費) 88 億 679 万円、総務費 62 億 5,639 万円、土木費(道路、橋、公園などの施設整備経費) 56 億 2,680 万円、公債費(借入金の返済) 40 億 3,403 万円、教育費(小・中学校、公民館、体育施設関係経費) 37 億 9,740 万円などです。

### ■歳入



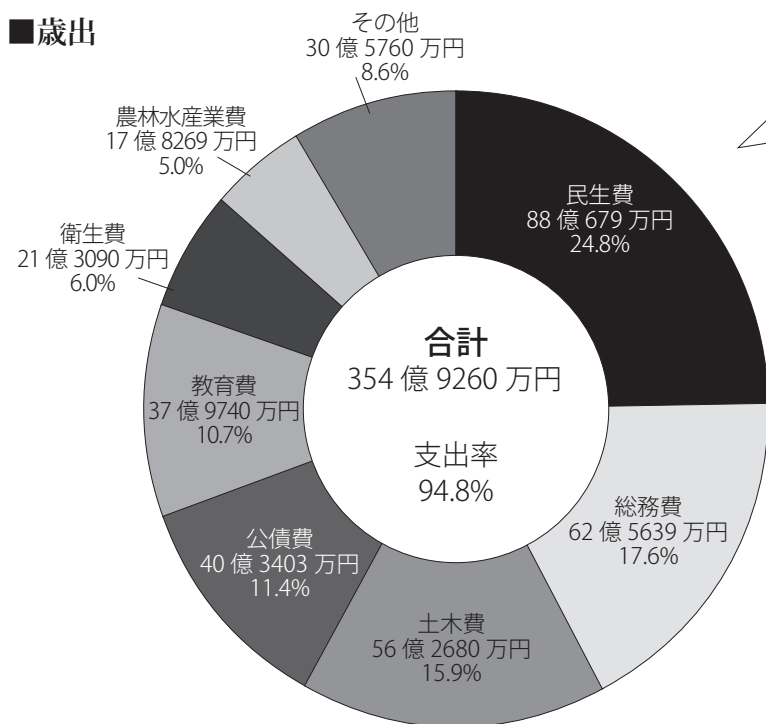
### ■市税の状況

税 目	収入済額
固定資産税	49 億 3917 万円
市民税	46 億 6769 万円
市町村たばこ税	5 億 6908 万円
都市計画税	3 億 2867 万円
軽自動車税	1 億 6995 万円
入湯税	1976 万円
特別土地保有税	0 円
<b>合計</b>	<b>106 億 9432 万円</b>

市民一人あたりの  
市税負担額(※)  
145,503 円

※住民基本台帳人口 73,499 人  
(平成 26 年 3 月 31 日現在)

### ■歳出



### ■歳出科目別一人あたり決算額

科 目	一人あたり決算額
議会費	3,802 円
総務費	85,122 円
民生費	119,822 円
衛生費	28,992 円
労働費	5,377 円
農林水産業費	24,255 円
商工費	15,946 円
土木費	76,556 円
消防費	16,133 円
教育費	51,666 円
災害復旧費	343 円
公債費	54,886 円

市民一人あたりに  
使われた金額  
482,900 円

## 市債の借入残高

### 一般会計

330億5080万円

※目的別、借入先別の残高は右表参照。

### 特別会計

116億8028万円

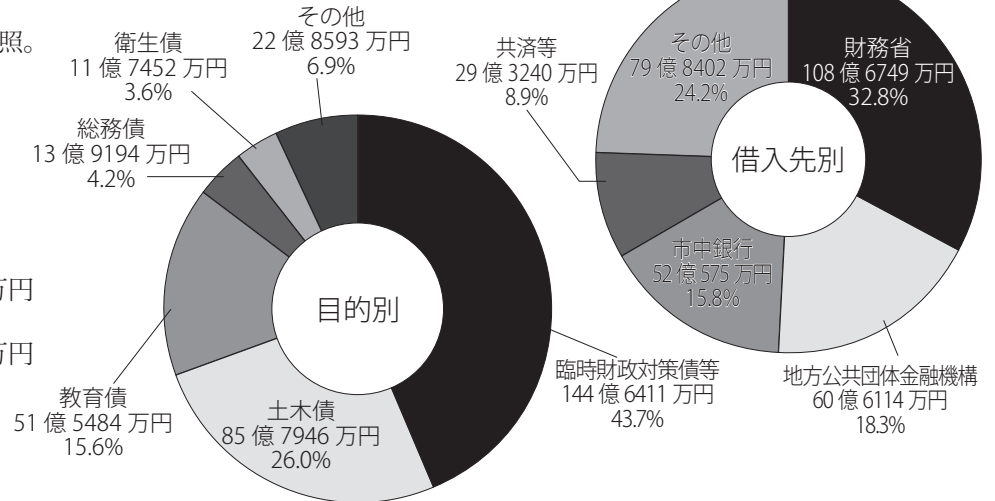
(内訳)

下水道事業特別会計

103億8147万円

農業集落排水事業特別会計

12億9881万円



## 特別会計の状況

会計名	予算現額	収入済額 (収入率)		前年度歳入比 前年度歳出比
		支出済額 (支出率)		
国民健康保険事業費	85億1860万円	94億7942万円 (111.3%)		7.0%
		82億7339万円 (97.1%)		1.9%
下水道事業	22億4710万円	22億3553万円 (99.5%)		▲2.5%
		21億5907万円 (96.1%)		▲1.5%
農業集落排水事業	2億580万円	2億2082万円 (107.3%)		12.3%
		2億2万円 (97.2%)		18.6%
介護保険	55億2349万円	55億4471万円 (100.4%)		3.2%
		54億918万円 (97.9%)		3.7%
子育て支援券	1億5400万円	1億6841万円 (109.4%)		4.0%
		1億1037万円 (71.7%)		6.0%
後期高齢者医療	6億2580万円	6億2751万円 (100.3%)		5.6%
		6億2415万円 (99.7%)		10.2%
須賀川財産区	74万円	67.4万円 (91.1%)		26.0%
		54.7万円 (73.9%)		9.2%

▲…前年度比減

## 財産の状況

土地 5,683,206㎡

建物 328,927㎡

基金 81億671万円

## 企業債および一時借入金の現在高

企業債 65億1561万円

一時借入金 0円

## 水道事業の状況

水道事業会計営業収支の決算額は、収益13億9,593万円、支出13億6,371万円で、前年度と比較すると収益703万円(0.5%)の減、支出1,942万円(1.4%)の増でありました。

資本的収支の決算額は、収入3億9,309万円、支出8億9,594万円で、前年度と比較すると収入1億2,220万円(23.7%)の減、支出1,798万円(2.0%)の増でありました。

### 収入および支出の状況

《収益的収支》 事業運営を目的とした収支	収入	13億9594万円
	支出	13億6371万円
《資本的収支》 施設整備を目的とした収支	収入	3億9309万円
	支出	8億9594万円

### 業務の状況

給水戸数	26,181戸
給水人口	70,580人