

# 平成24年度下半期 大田原市の財政状況

問 財政課

TEL (23)8797

市民の皆さんから納めていただいた税金や、国・県からの支出金などの使いみち、財産の状況などをお知らせします。今回は、平成24年度下期(平成25年3月31日まで)の執行状況です。

なお、市の決算は出納整理期間(4月1日～5月31日)後に作成しますので、今回の財政状況の数値と決算の数値は異なります。(決算の状況は広報おおたわら12月号に掲載します。)

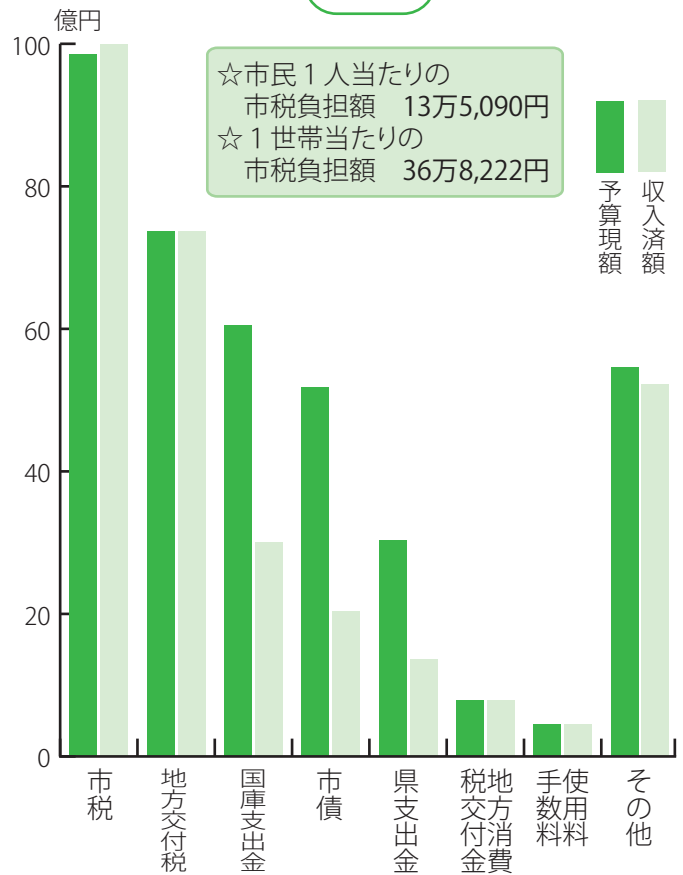
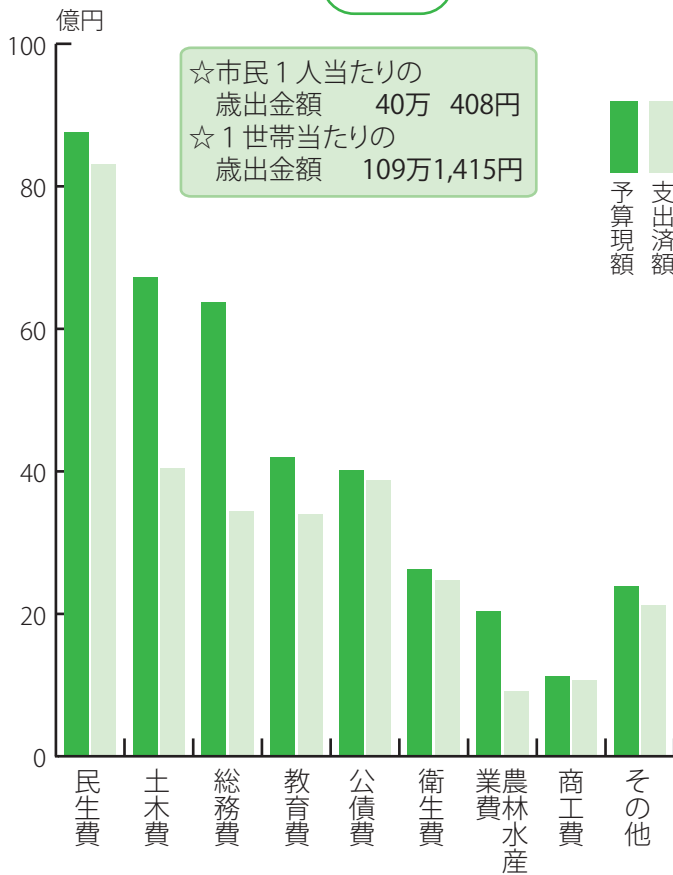


## 一般会計の状況

※平成25年3月31日現在 住民基本台帳人口 7万3,988人 世帯数 2万7,144世帯

### 歳出

### 歳入



### 一般会計歳出

### 一般会計歳入

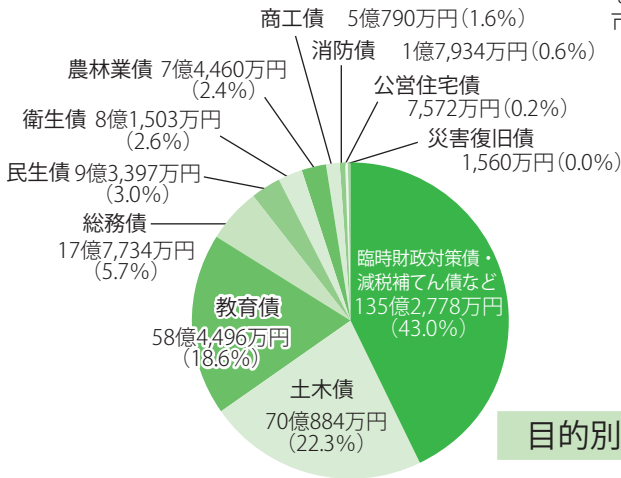
科目	予算現額	支出済額
民生費	87億 5,538万円	83億 265万円
土木費	67億 2,125万円	40億 4,380万円
総務費	63億 7,538万円	34億 4,454万円
教育費	41億 9,671万円	34億 196万円
公債費	40億 806万円	38億 6,750万円
衛生費	26億 1,874万円	24億 6,420万円
農林水産業費	20億 3,487万円	9億 1,368万円
商工費	11億 1,994万円	10億 6,682万円
その他	23億 7,976万円	21億 2,022万円
合計	382億 1,009万円	296億 2,537万円
支出率		77.5%

科目	予算現額	収入済額
市税	98億 6,216万円	99億 9,503万円
地方交付税	73億 6,765万円	73億 6,765万円
国庫支出金	60億 5,614万円	30億 648万円
市債	51億 8,300万円	20億 3,730万円
県支出金	30億 3,861万円	13億 6,122万円
地方消費税交付金	7億 8,549万円	7億 8,549万円
使用料および手数料	4億 5,465万円	4億 5,145万円
その他	54億 6,239万円	52億 2,001万円
合計	382億 1,009万円	302億 2,463万円
収入率		79.1%

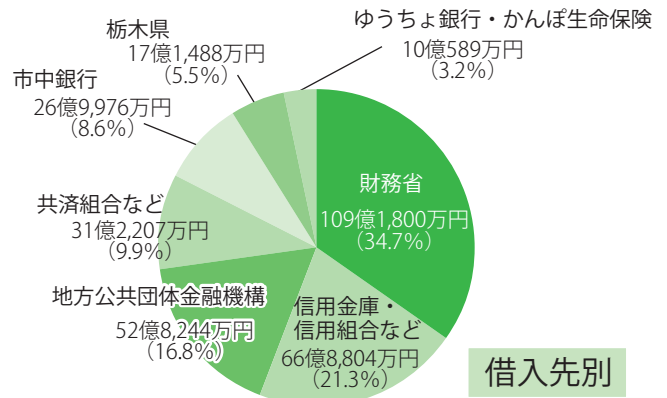


## 市債の借入残高

■一般会計 314億3,108万円



※市債の発行については、その返済について普通交付税措置のある地方債を優先的に発行し、財源の確保に努めています。特に、返済額の70%が普通交付税として措置される合併特例債を積極的に活用しています(合併特例債現在高 107億8,001万円、全体の34.3%)。なお、市債は、平成25年の4月～5月にも借り入れますので、市債の最終的な年度末残高はこれより増加します。



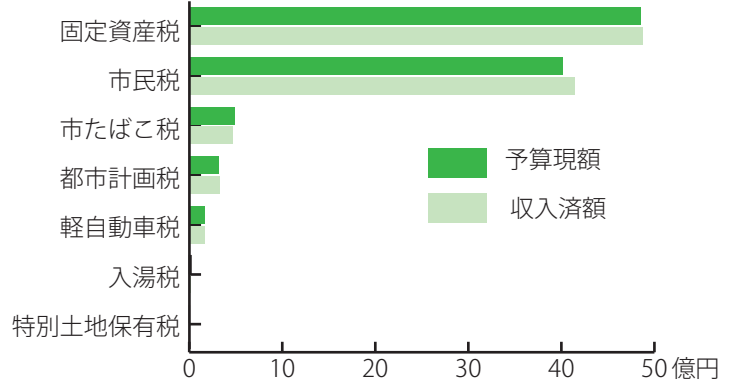
■特別会計 117億 970万円

・下水道事業 103億2,702万円

・農業集落排水事業 13億8,268万円

## 市税の状況

税目	予算現額	収入済額	収入率
固定資産税	48億5,686万円	48億7,475万円	100.4%
市民税	40億1,854万円	41億4,070万円	103.0%
市たばこ税	4億8,410万円	4億7,107万円	97.3%
都市計画税	3億2,037万円	3億2,453万円	101.3%
軽自動車税	1億6,459万円	1億6,541万円	100.5%
入湯税	1,770万円	1,857万円	104.9%
特別土地保有税	0.1万円	0	0.0%



## 特別会計の状況

会計名	予算現額	収入済額	収入率
		支出済額	支出率
国民健康保険事業費	82億8,511万円	76億5,218万円	92.4%
		75億 518万円	90.6%
下水道事業	22億9,975万円	15億3,161万円	66.6%
		19億3,035万円	83.9%
農業集落排水事業	1億8,770万円	1億8,981万円	101.1%
		1億6,490万円	87.9%
介護保険	53億7,500万円	51億4,806万円	95.8%
		52億2,354万円	97.2%
子育て支援券	1億6,800万円	1億6,177万円	96.3%
		1億 414万円	62.0%
後期高齢者療	5億7,501万円	5億9,305万円	103.1%
		5億6,522万円	98.3%
須賀川財産区	73万円	54万円	74.0%
		50万円	68.5%

※一時的な資金の不足については、一時借入金などにより対処しました。

## 財産の状況

土地	5,677,465㎡
建物	327,033㎡
基金	79億2,461万円

## 水道事業の経営状況

### 収入および支出の状況

《収益的収支》 事業運営を目的とした収支	収入	14億 296万円
	支出	13億2,275万円
《資本的収支》 設備整備を目的とした収支	収入	5億1,529万円
	支出	8億7,796万円

### 業務の状況

(平成25年3月31日現在)

給水戸数	25,918戸
給水人口	70,745人

※資本的収入額が資本的支出額に不足する額は、内部留保資金で補てんしました。