

大田原市告示第102号

地方自治法（昭和22年法律第67号）第243条の3の規定に基づく、大田原市財政状況の公表に関する条例（昭和57年条例第3号）の定めるところにより、平成28年10月1日から平成29年3月31日までの間における本市の財政事情について、次のとおり公表する。

平成29年6月1日

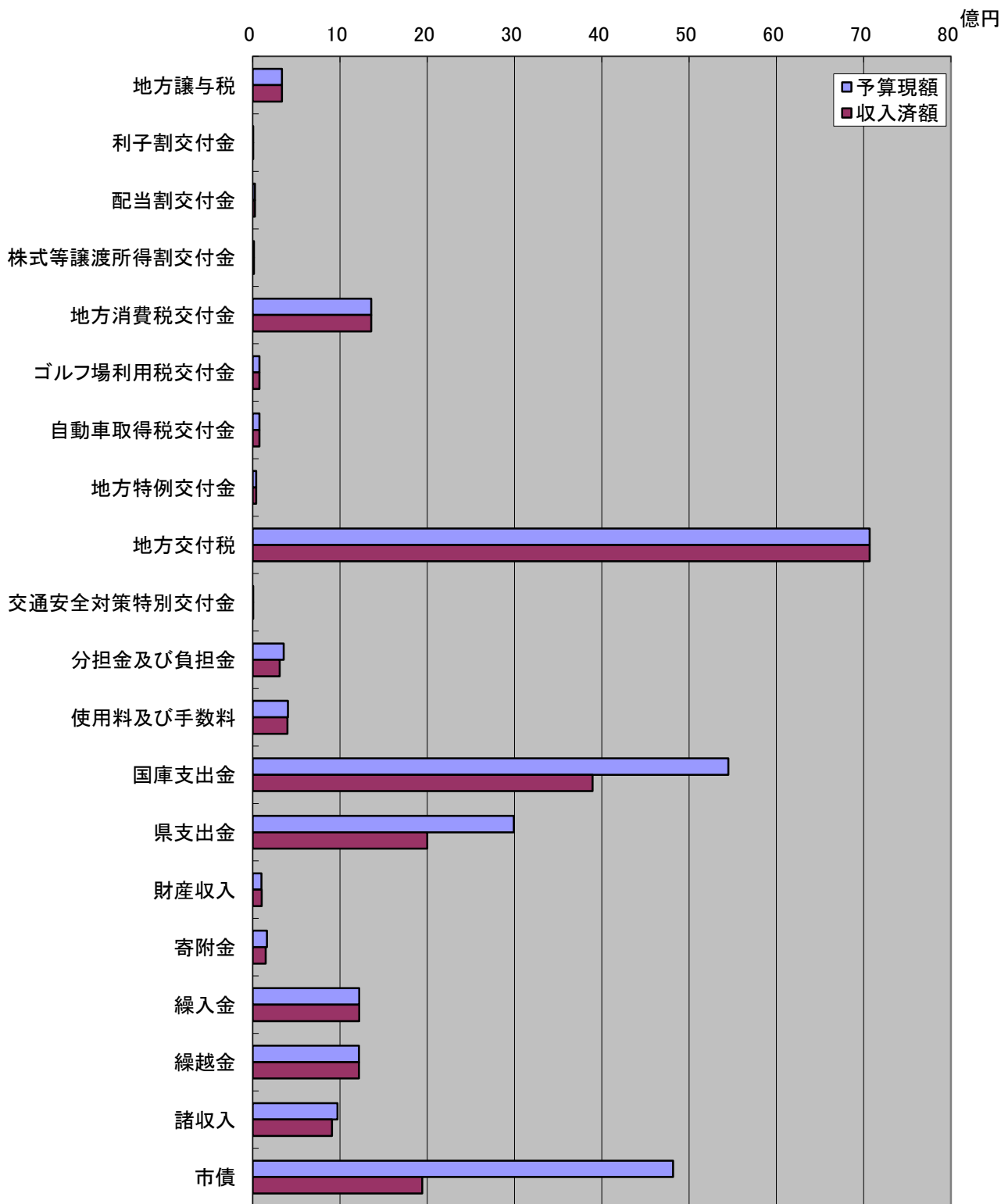
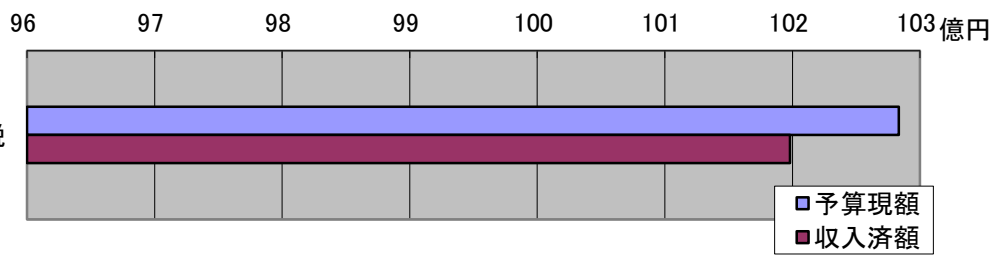
大田原市長 津久井 富雄

第1 平成28年度 下半期収入及び支出の概要

1 一般会計 歳入

(平成29年3月31日現在 単位:千円)

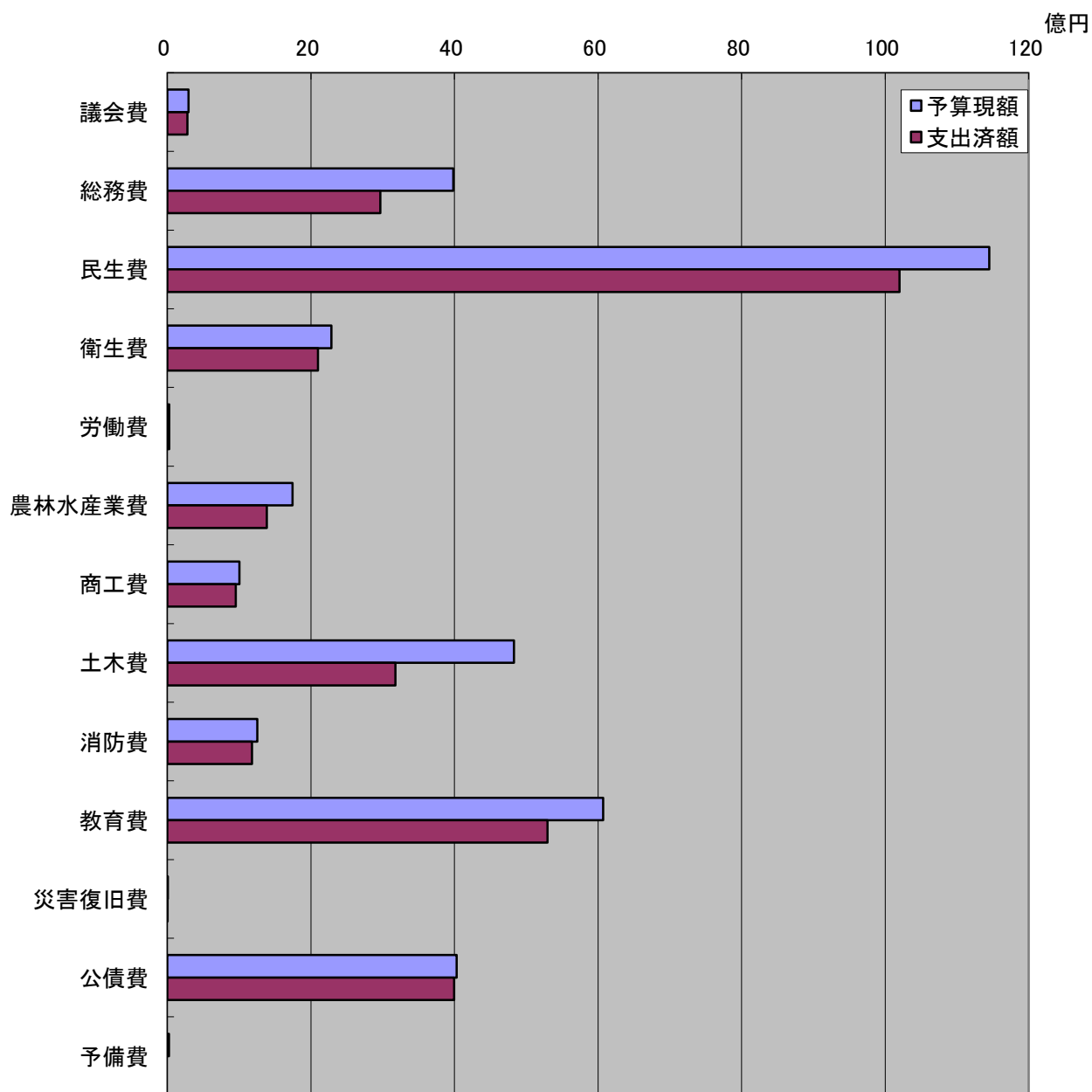
科 目		予算現額	収入済額	備 考
1	市税	10,283,410	10,198,125	
2	地方譲与税	335,435	335,435	
3	利子割交付金	6,987	6,987	
4	配当割交付金	26,799	26,799	
5	株式等譲渡所得割交付金	15,438	15,438	
6	地方消費税交付金	1,358,869	1,358,869	
7	ゴルフ場利用税交付金	79,242	79,242	
8	自動車取得税交付金	79,376	79,376	
9	地方特例交付金	40,343	40,343	
10	地方交付税	7,070,370	7,070,370	
11	交通安全対策特別交付金	7,741	7,741	
12	分担金及び負担金	356,493	310,526	
13	使用料及び手数料	403,365	399,635	
14	国庫支出金	5,451,994	3,896,327	
15	県支出金	2,993,604	1,999,545	
16	財産収入	102,223	103,389	
17	寄附金	163,258	149,489	
18	繰入金	1,220,897	1,220,896	
19	繰越金	1,218,823	1,218,824	
20	諸収入	972,569	909,615	
21	市債	4,817,200	1,944,800	
合計		37,004,436	31,371,771	
うち繰越分		1,431,936	1,064,892	
収入率		84.8%		
参考(現年予算)		35,572,500	30,306,879	



2 一般会計 歳出

(平成29年3月31日現在 単位:千円)

科 目		予算現額	支出済額	備 考
1	議会費	295,840	279,441	
2	総務費	3,984,958	2,967,505	
3	民生費	11,448,495	10,201,457	
4	衛生費	2,286,020	2,098,654	
5	労働費	26,293	25,294	
6	農林水産業費	1,744,177	1,386,673	
7	商工費	1,004,449	955,467	
8	土木費	4,827,659	3,176,570	
9	消防費	1,254,104	1,181,115	
10	教育費	6,070,748	5,296,446	
11	災害復旧費	7,688	784	
12	公債費	4,029,117	3,996,906	
13	予備費	24,888	0	
合計		37,004,436	31,566,312	
うち繰越分		1,431,936	1,208,934	
支出率		85.3%		
参考(現年予算)		35,572,500	30,357,378	



3 国民健康保険事業費特別会計 歳入

(平成29年3月31日現在 単位:千円)

科 目		予算現額	収入済額	備 考
1	国民健康保険税	1,971,900	1,962,081	
2	一部負担金	4	0	
3	使用料及び手数料	1,001	1,640	
4	国庫支出金	2,155,242	1,813,454	
5	療養給付費等交付金	317,765	316,797	
6	前期高齢者交付金	1,606,993	1,472,832	
7	県支出金	554,100	182,402	
8	共同事業交付金	2,160,152	2,057,456	
9	財産収入	708	679	
10	繰入金	948,108	581,280	
11	繰越金	467,079	467,079	
12	諸収入	6,378	30,976	
合計		10,189,430	8,886,676	
収入率		87.2%		

4 国民健康保険事業費特別会計 歳出

(平成29年3月31日現在 単位:千円)

科 目		予算現額	支出済額	備 考
1	総務費	165,074	136,559	
2	保険給付費	6,130,707	5,148,405	
3	後期高齢者支援金等	1,105,629	1,013,822	
4	前期高齢者納付金等	810	739	
5	老人保健拠出金	55	35	
6	介護納付金	492,266	451,435	
7	共同事業拠出金	2,171,026	1,903,786	
8	保健事業費	74,143	61,924	
9	基金積立金	709	679	
10	諸支出金	29,011	22,893	
11	予備費	20,000	0	
合計		10,189,430	8,740,277	
支出率		85.8%		

5 下水道事業特別会計 歳入

(平成29年3月31日現在 単位:千円)

科 目		予算現額	収入済額	備 考
1	分担金及び負担金	23,411	26,716	
2	使用料及び手数料	595,572	549,307	
3	国庫支出金	179,956	156,328	
4	県支出金	1	0	
5	繰入金	787,686	787,686	
6	繰越金	38,372	206,867	
7	諸収入	202	16,264	
8	市債	467,200	52,400	
合計		2,092,400	1,795,568	
収入率		85.8%		

6 下水道事業特別会計 歳出

(平成29年3月31日現在 単位:千円)

科 目		予算現額	支出済額	備 考
1	公共下水道費	893,554	575,770	
2	流域下水道費	230,474	228,832	
3	公共設置型浄化槽費	164,114	103,580	
4	公債費	802,258	796,000	
5	予備費	2,000	0	
合計		2,092,400	1,704,182	
支出率		81.4%		

7 農業集落排水事業特別会計 歳入

(平成29年3月31日現在 単位:千円)

科 目		予算現額	収入済額	備 考
1	分担金及び負担金	200	3,481	
2	使用料及び手数料	44,354	37,780	
3	繰入金	150,695	150,695	
4	繰越金	15,000	15,706	
5	諸収入	751	0	
合計		211,000	207,662	
収入率		98.4%		

8 農業集落排水事業特別会計 歳出

(平成29年3月31日現在 単位:千円)

科 目		予算現額	支出済額	備 考
1	農業集落排水費	98,965	75,804	
2	公債費	111,535	111,534	
3	予備費	500	0	
合計		211,000	187,338	
支出率		88.8%		

9 介護保険特別会計 歳入

(平成29年3月31日現在 単位:千円)

科 目		予算現額	収入済額	備 考
1	保険料	1,299,238	1,332,599	
2	使用料及び手数料	2	251	
3	国庫支出金	1,522,822	1,421,670	
4	支払基金交付金	1,687,299	1,434,921	
5	県支出金	870,087	846,415	
6	財産収入	23	16	
7	繰入金	1,007,743	997,959	
8	繰越金	211,139	280,839	
9	諸収入	7	371	
合計		6,598,360	6,315,041	
収入率		95.7%		

10 介護保険特別会計 歳出

(平成29年3月31日現在 単位:千円)

科 目		予算現額	支出済額	備 考
1	総務費	212,654	195,368	
2	保険給付費	5,986,425	5,118,462	
3	地域支援事業費	150,285	128,230	
4	基金積立金	143,552	105,894	
5	諸支出金	104,696	95,210	
6	予備費	748	0	
合計		6,598,360	5,643,164	
支出率		85.5%		

11 子育て支援券特別会計 歳入

(平成29年3月31日現在 単位:千円)

科 目		予算現額	収入済額	備 考
1	使用料及び手数料	1,000	834	
2	財産収入	100,000	79,908	
3	繰入金	1,698	1,496	
4	繰越金	60,800	59,303	
5	諸収入	2	2	
合計		163,500	141,543	
収入率		86.6%		

12 子育て支援券特別会計 歳出

(平成29年3月31日現在 単位:千円)

科 目		予算現額	支出済額	備 考
1	子育て支援券換金事業費	161,498	83,955	
2	子育て支援基金積立金	2,001	1,796	
3	予備費	1	0	
合計		163,500	85,751	
支出率		52.4%		

13 後期高齢者医療特別会計 歳入

(平成29年3月31日現在 単位:千円)

科 目		予算現額	収入済額	備 考
1	後期高齢者医療保険料	467,922	453,561	
2	使用料及び手数料	1	175	
3	繰入金	170,411	170,411	
4	繰越金	1,757	2,073	
5	諸収入	2,585	1,866	
合計		642,676	628,086	
収入率		97.7%		

14 後期高齢者医療特別会計 歳出

(平成29年3月31日現在 単位:千円)

科 目		予算現額	支出済額	備 考
1	総務費	6,171	5,222	
2	後期高齢者医療広域連合納付金	631,368	604,410	
3	諸支出金	4,337	3,520	
4	予備費	800	0	
合計		642,676	613,152	
支出率		95.4%		

15 須賀川財産区特別会計 歳入

(平成29年3月31日現在 単位:千円)

科 目		予算現額	収入済額	備 考
1	県支出金	1	0	
2	財産収入	17	15	
3	繰入金	164	164	
4	繰越金	627	792	
5	諸収入	1	0	
合計		810	971	
収入率		119.9%		

16 須賀川財産区特別会計 歳出

(平成29年3月31日現在 単位:千円)

科 目		予算現額	支出済額	備 考
1	管理会費	272	101	
2	総務費	1	0	
3	財産費	515	389	
4	基金積立金	11	10	
5	予備費	11	0	
合計		810	500	
支出率		61.7%		

第2 市税負担の状況

1 市税

(平成29年3月31日現在 単位:千円)

税目	予算現額	収入済額	構成比	収入率
市民税	4,345,545	4,200,165	42.3%	96.7%
固定資産税	4,905,641	4,923,783	47.7%	100.4%
軽自動車税	198,933	219,159	1.9%	110.2%
市たばこ税	496,772	511,353	4.8%	102.9%
入湯税	19,900	21,802	0.2%	109.6%
都市計画税	316,619	321,863	3.1%	101.7%
合計	10,283,410	10,198,125	100.0%	99.2%

◇住民1人当たり及び1世帯当たりの税額 (単位:円)

税目	1人当たり		1世帯当たり	
	予算現額	収入済額	予算現額	収入済額
市民税	60,195	58,181	154,977	149,792
固定資産税	67,953	68,205	174,951	175,598
軽自動車税	2,756	3,036	7,095	7,816
市たばこ税	6,881	7,083	17,716	18,237
入湯税	276	302	710	777
都市計画税	4,386	4,459	11,292	11,479
合計	142,447	141,266	366,741	363,699

※ 端数処理の関係で、表内の計が合わないことがある。

平成29年3月31日現在	住基人口	72,191人
	住基世帯数	28,040世帯

2 国民健康保険税

(平成29年3月31日現在 単位:千円)

税目	予算現額	収入済額	収入率
国民健康保険税	1,971,900	1,962,081	99.5%

◇被保険者1人当たり及び加入世帯1世帯当たりの税額 (単位:円)

税目	1人当たり		1世帯当たり	
	予算現額	収入済額	予算現額	収入済額
国民健康保険税	100,285	99,785	176,425	175,546

平成29年3月31日現在	被保険者数	19,663人
	加入世帯数	11,177世帯

第3 財産、地方債及び一時借入金の現在高

1 財産の現在高

(平成29年3月31日現在 単位:m²)

区 分		土 地	建 物	備 考	
行政財産	公用財産	庁舎	55,324	13,924	
		消防施設	16,969	4,669	
		その他	18,907	5,051	
		公用財産計	91,200	23,644	
	公共用財産	学校	862,260	153,246	
		公営住宅	176,047	46,426	
		公園	520,915	4,346	
		その他	1,316,939	74,166	
		公共用財産計	2,876,161	278,184	
	行政財産計		2,967,361	301,828	
普通財産	宅地及び建物		155,081	20,675	
	山林		2,301,554	0	
	その他		280,375	3,142	
	普通財産計		2,737,010	23,817	
合 計		5,704,371	325,645		

2 基金の現在高

(単位:千円)

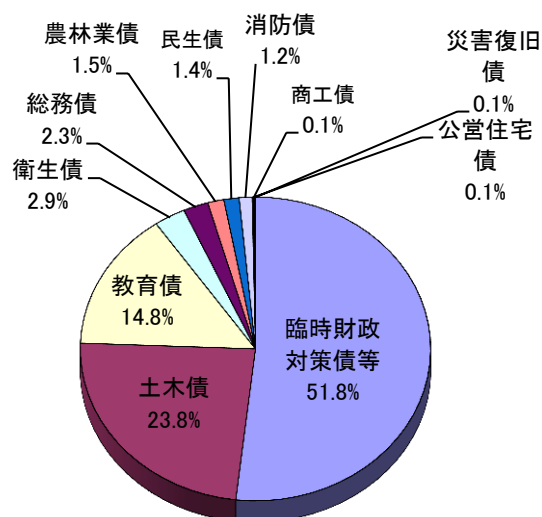
区 分		金 額	備 考
財政調整基金	現金	1,213,102	
	債権	200,000	
減債基金		211,788	
大学誘致基金		13,099	
土地開発基金	現金	190,806	
	土地	471,002	
国民健康保険財政調整基金		987,400	
子育て支援基金		32,675	
介護保険財政調整基金		207,790	
奨学基金		119,030	
高額療養費資金貸付基金	現金	5,670	
	貸付金	4,330	
あすなろ基金		103,267	
スクラム基金		590,967	
スポーツ文化振興基金		63,793	
高額介護サービス費資金貸付基金		1,000	
中山間地域農村環境保全基金		14,962	
合併振興基金	現金	601,634	
	有価証券	599,770	
収入印紙等購入基金	現金	886	
	収入印紙等	3,114	
東日本大震災復興推進基金		0	
公共施設整備等基金		971,755	
みどりと景観保全基金		3,058	
結婚支援事業基金		5,121	
須賀川財産区財政調整基金		16,027	
合 計		6,632,046	

3 地方債の現在高

(平成29年3月31日現在 単位:千円)

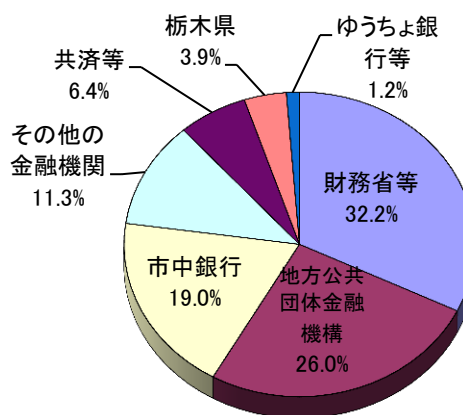
(1)一般会計 30,820,747 千円

目的別	金額	構成比
臨時財政対策債等	15,960,690	51.8%
土木債	7,322,334	23.8%
教育債	4,556,831	14.8%
衛生債	905,753	2.9%
総務債	695,544	2.3%
農林業債	451,747	1.5%
民生債	441,267	1.4%
消防債	380,564	1.2%
商工債	46,480	0.1%
災害復旧債	44,714	0.1%
公営住宅債	14,823	0.1%
合計	30,820,747	100.0%



※臨時財政対策債等の内訳に含まれる、「臨時財政対策債、減税補てん債、減収補てん債」の返済額の75%~100%分については、普通交付税で措置されます。

借入先別	金額	構成比
財務省等	9,913,683	32.2%
地方公共団体金融機構	8,028,381	26.0%
市中銀行	5,848,136	19.0%
その他の金融機関	3,480,179	11.3%
共済等	1,965,459	6.4%
栃木県	1,203,492	3.9%
ゆうちょ銀行・かんぽ生命保険	381,417	1.2%
合計	30,820,747	100.0%



※その他の金融機関の内訳・・・「信用金庫、信用組合、生命保険会社」

※地方債残高のうち、平成17年度から発行している合併特例債は全体の34.2%の10,550,456千円であり、この返済額の70%分7,385,319千円については、普通交付税で措置されます。

(2)下水道事業特別会計 9,356,513 千円

(3)農業集落排水事業特別会計 1,037,984 千円