

大田原市告示第123号

地方自治法（昭和22年法律第67号）第243条の3の規定に基づく、大田原市財政状況の公表に関する条例（昭和57年条例第3号）の定めるところにより、平成21年4月1日から平成21年9月30日までの間における本市の財政状況及び平成20年度の決算の状況について、次のとおり公表する。

平成21年12月1日

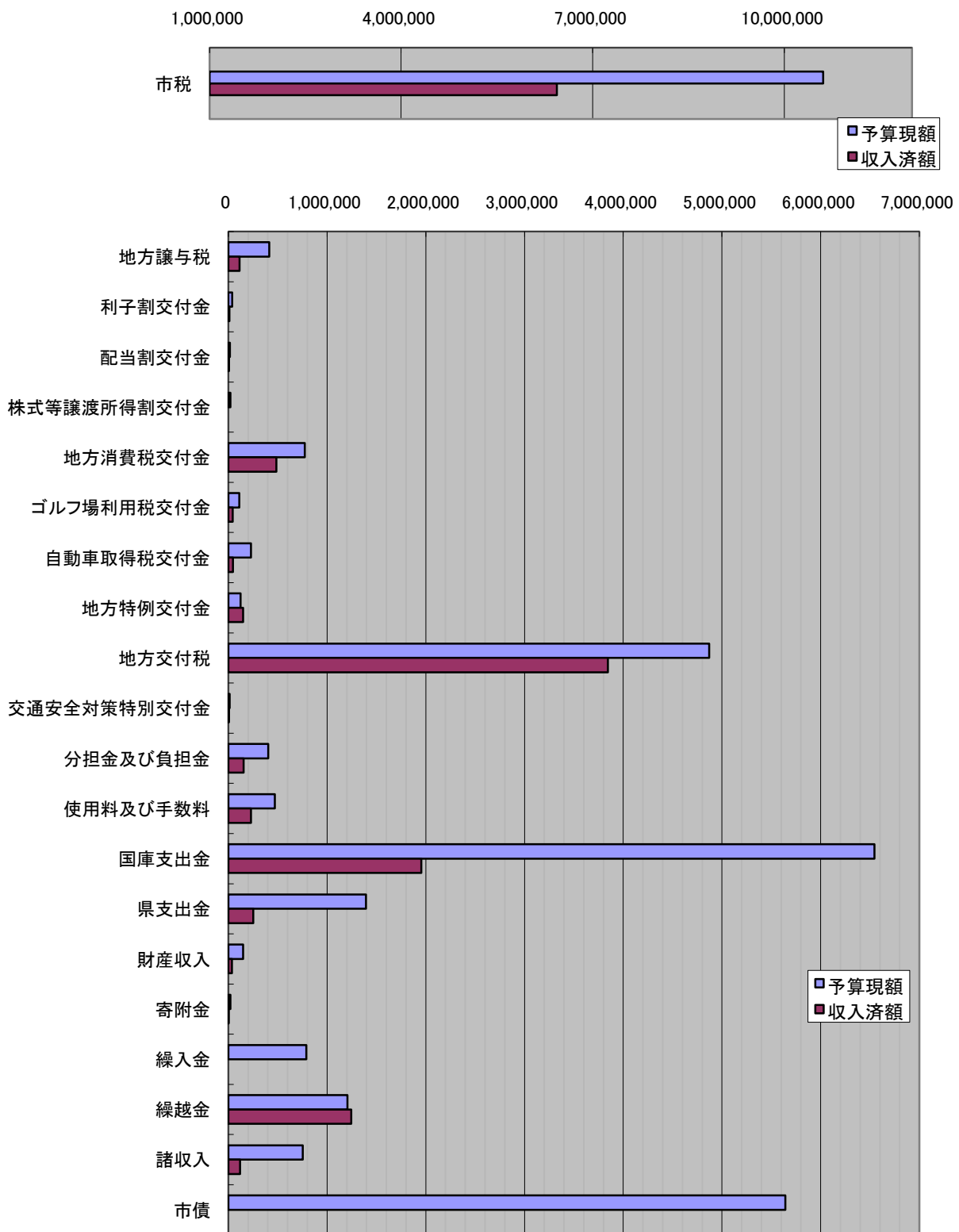
大田原市長 千保一夫

第1 平成21年度 上半期収入及び支出の概要

1 一般会計 歳入

(平成21年9月30日現在 単位:千円)

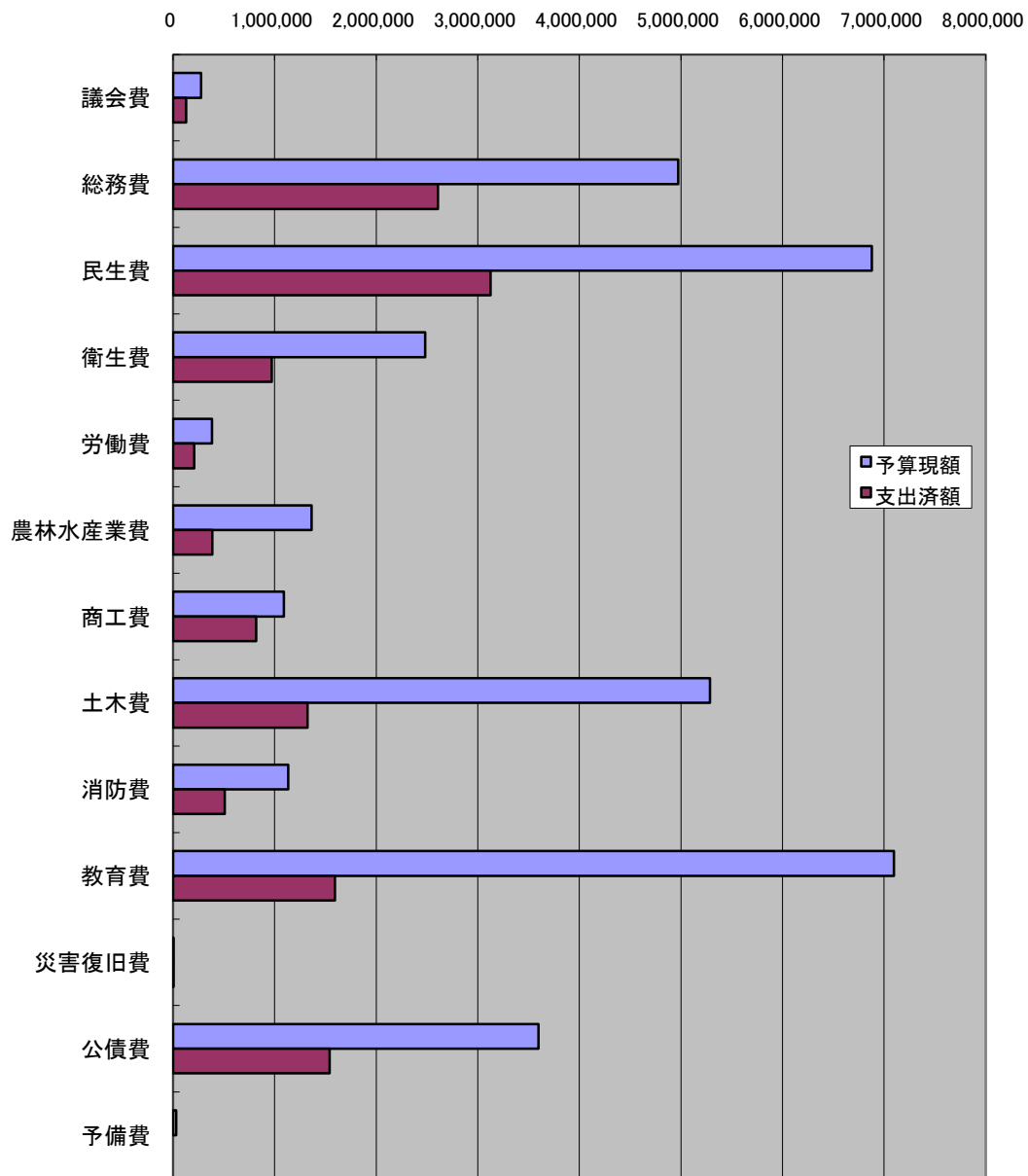
科 目		予算現額	収入済額	備 考
1	市税	10,609,323	6,438,339	
2	地方譲与税	415,000	113,713	
3	利子割交付金	40,000	11,875	
4	配当割交付金	15,000	4,235	
5	株式等譲渡所得割交付金	20,000	0	
6	地方消費税交付金	775,000	486,861	
7	ゴルフ場利用税交付金	110,000	44,368	
8	自動車取得税交付金	230,000	45,637	
9	地方特例交付金	125,000	148,870	
10	地方交付税	4,870,000	3,844,534	
11	交通安全対策特別交付金	14,000	6,776	
12	分担金及び負担金	404,818	154,627	
13	使用料及び手数料	470,088	230,029	
14	国庫支出金	6,545,305	1,955,309	
15	県支出金	1,394,000	252,744	
16	財産収入	148,244	37,355	
17	寄附金	21,565	1,572	
18	繰入金	789,077	0	
19	繰越金	1,205,260	1,245,609	
20	諸収入	753,337	118,395	
21	市債	5,642,900	0	
合計		34,597,917	15,140,848	
うち繰越分		2,378,117	1,751,492	
収入率			43.8%	
参考(現年予算)		32,219,800	13,389,356	



2 一般会計 歳出

(平成21年9月30日現在 単位:千円)

科 目		予算現額	支出済額	備 考
1	議会費	277,327	129,139	
2	総務費	4,974,622	2,608,023	
3	民生費	6,878,552	3,126,147	
4	衛生費	2,483,814	972,784	
5	労働費	383,365	208,739	
6	農林水産業費	1,363,055	385,610	
7	商工費	1,091,739	817,536	
8	土木費	5,287,276	1,325,238	
9	消防費	1,133,250	508,396	
10	教育費	7,097,862	1,595,013	
11	災害復旧費	7	359	
12	公債費	3,597,048	1,540,279	
13	予備費	30,000	0	
合計		34,597,917	13,217,263	
うち繰越分		2,378,117	1,500,953	
支出率		38.2%		
参考(現年予算)		32,219,800	11,716,310	



### 3 国民健康保険事業費特別会計 歳入

(平成21年9月30日現在 単位:千円)

科 目	予算現額	収入済額	備 考
1 国民健康保険税	2,269,952	922,018	
2 一部負担金	4	0	
3 使用料及び手数料	1,001	586	
4 国庫支出金	2,179,341	761,930	
5 療養給付費交付金	331,106	133,415	
6 前期高齢者負担金	1,018,035	412,608	
7 県支出金	397,641	16,815	
8 共同事業交付金	955,000	365,178	
9 財産収入	1,346	673	
10 繰入金	605,177	100,000	
11 繰越金	124,969	341,180	
12 諸収入	6,428	15,635	
合計	7,890,000	3,070,038	
収入率		38.9%	

### 4 国民健康保険事業費特別会計 歳出

(平成21年9月30日現在 単位:千円)

科 目	予算現額	支出済額	備 考
1 総務費	174,146	82,475	
2 保険給付費	5,005,625	1,997,274	
3 後期高齢者支援金等	1,093,150	442,267	
4 前期高齢者納付金等	3,029	1,268	
5 老人保健拠出金	93,285	18,499	
6 介護納付金	466,000	189,065	
7 共同事業拠出金	955,742	396,219	
8 保健事業費	56,381	14,805	
9 基金積立金	1,345	672	
10 諸支出金	21,297	16,283	
11 予備費	20,000	0	
合計	7,890,000	3,158,827	
支出率		40.0%	

5 下水道事業特別会計 歳入

(平成21年9月30日現在 単位:千円)

科 目	予算現額	収入済額	備 考
1 分担金及び負担金	66,616	40,424	
2 使用料及び手数料	438,014	178,036	
3 国庫支出金	422,227	0	
4 県支出金	1,800	0	
5 繰入金	948,200	463,000	
6 繰越金	72,750	91,585	
7 諸収入	5,893	2	
8 市債	875,100	0	
合計	2,830,600	773,047	
うち繰越分	67,300	3,450	
収入率		27.3%	
参考(現年予算)	2,763,300	769,597	

6 下水道事業特別会計 歳出

(平成21年9月30日現在 単位:千円)

科 目	予算現額	支出済額	備 考
1 公共下水道費	1,161,208	319,840	
2 流域下水道費	207,594	58,526	
3 公共設置型浄化槽費	293,362	51,750	
4 公債費	1,166,436	433,152	
5 予備費	2,000	0	
合計	2,830,600	863,268	
うち繰越分	67,300	53,070	
支出率		30.5%	
参考(現年予算)	2,763,300	810,198	

7 老人保健特別会計 歳入

(平成21年9月30日現在 単位:千円)

科 目		予算現額	収入済額	備 考
1	支払基金交付金	2,766	3,193	
2	国庫支出金	2	0	
3	県支出金	2	0	
4	繰入金	4,204	2,000	
5	繰越金	1	92,395	
6	諸収入	4,065	1,367	
合計		11,040	98,955	
収入率		896.3%		

8 老人保健特別会計 歳出

(平成21年9月30日現在 単位:千円)

科 目		予算現額	支出済額	備 考
1	総務費	1,381	466	
2	医療諸費	9,154	5,160	
3	諸支出金	4	0	
4	繰出金	1	0	
5	予備費	500	0	
合計		11,040	5,626	
支出率		51.0%		



9 農業集落排水事業特別会計 歳入

(平成21年9月30日現在 単位:千円)

科 目		予算現額	収入済額	備 考
1	分担金及び負担金	400	334	
2	使用料及び手数料	38,299	12,620	
3	繰入金	138,300	69,000	
4	繰越金	7,000	16,295	
5	諸収入	1	0	
合計		184,000	98,249	
収入率		53.4%		

10 農業集落排水事業特別会計 歳出

(平成21年9月30日現在 単位:千円)

科 目		予算現額	支出済額	備 考
1	農業集落排水費	69,478	20,126	
2	公債費	114,022	57,567	
3	予備費	500	0	
合計		184,000	77,693	
支出率		42.2%		

11 介護保険特別会計 歳入

(平成21年9月30日現在 単位:千円)

科 目		予算現額	収入済額	備 考
1	保険料	722,790	367,320	
2	使用料及び手数料	2	37	
3	国庫支出金	1,072,126	539,764	
4	支払基金交付金	1,255,877	537,793	
5	県支出金	613,535	292,866	
6	財産収入	889	578	
7	繰入金	800,428	374,000	
8	繰越金	96,855	122,867	
9	諸収入	14	102	
合計		4,562,516	2,235,327	
収入率		49.0%		

12 介護保険特別会計 歳出

(平成21年9月30日現在 単位:千円)

科 目		予算現額	支出済額	備 考
1	総務費	178,450	78,779	
2	保険給付費	4,124,614	1,717,254	
3	地域支援事業費	162,443	79,350	
4	基金積立金	48,387	578	
5	諸支出金	47,475	6,166	
6	予備費	1,147	0	
合計		4,562,516	1,882,127	
支出率		41.3%		

13 子育て支援券特別会計 歳入

(平成21年9月30日現在 単位:千円)

科 目		予算現額	収入済額	備 考
1	使用料及び手数料	2,000	800	
2	財産収入	200,000	92,519	
3	繰入金	3,489	0	
4	繰越金	47,500	38,706	
5	諸収入	11	6	
合計		253,000	132,031	
収入率		52.2%		

14 子育て支援券特別会計 歳出

(平成21年9月30日現在 単位:千円)

科 目		予算現額	支出済額	備 考
1	子育て支援券換金事業費	248,989	80,534	
2	子育て支援基金積立金	4,010	1,514	
3	予備費	1	0	
合計		253,000	82,048	
支出率		32.4%		

15 後期高齢者医療特別会計 歳入

(平成21年9月30日現在 単位:千円)

科 目		予算現額	収入済額	備 考
1	後期高齢者医療保険料	407,151	168,368	
2	使用料及び手数料	1	105	
3	繰入金	127,040	100,000	
4	繰越金	1	5,776	
5	諸収入	7	242	
6	国庫支出金	2,520	0	
合計		536,720	274,491	
うち繰越分		2,520	0	
収入率		51.1%		
参考(現年予算)		534,200	274,491	

16 後期高齢者医療特別会計 歳出

(平成21年9月30日現在 単位:千円)

科 目		予算現額	支出済額	備 考
1	総務費	11,525	7,335	
2	後期高齢者医療広域連合納付金	523,385	155,864	
3	諸支出金	1,010	327	
4	予備費	800	0	
合計		536,720	163,526	
うち繰越分		2,520	2,520	
支出率		30.5%		
参考(現年予算)		534,200	161,006	

17 須賀川財産区特別会計 歳入

(平成21年9月30日現在 単位:千円)

科 目		予算現額	収入済額	備 考
1	県支出金	1	0	
2	財産収入	34	19	
3	繰入金	592	0	
4	繰越金	121	338	
5	諸収入	2	0	
合計		750	357	
収入率		47.6%		

18 須賀川財産区特別会計 歳出

(平成21年9月30日現在 単位:千円)

科 目		予算現額	支出済額	備 考
1	管理会費	202	3	
2	総務費	1	0	
3	財産費	521	0	
4	基金積立金	25	19	
5	予備費	1	0	
合計		750	22	
支出率		2.9%		

## 第2 市税負担の状況

### 1 市税

(平成21年9月30日現在 単位:千円)

税 目	予算現額	収入済額	構成比	収入率
市民税	4,515,393	2,083,267	42.6%	46.1%
固定資産税	5,115,739	3,714,324	48.2%	72.6%
軽自動車税	157,040	149,070	1.5%	94.9%
市町村たばこ税	455,560	230,813	4.3%	50.7%
特別土地保有税	1	0	0.0%	0.0%
入湯税	21,300	9,865	0.2%	46.3%
都市計画税	344,290	251,000	3.2%	72.9%
合計	10,609,323	6,438,339	100.0%	60.7%

◇住民1人当たり及び1世帯当たりの税額 (単位:円)

税 目	1人当たり		1世帯当たり	
	予算現額	収入済額	予算現額	収入済額
市民税	60,769	28,037	174,004	80,280
固定資産税	68,849	49,988	197,138	143,134
軽自動車税	2,113	2,006	6,052	5,745
市町村たばこ税	6,131	3,106	17,555	8,895
特別土地保有税	0	0	0	0
入湯税	287	133	821	380
都市計画税	4,634	3,378	13,267	9,672
合計	142,783	86,648	408,837	248,106

※ 端数処理の関係で、表内の計が合わないことがある。

平成21年9月30日現在	住基人口	74,304人
	住基世帯数	25,950世帯

### 2 国民健康保険税

(平成21年9月30日現在 単位:千円)

税 目	予算現額	収入済額	収入率
国民健康保険税	2,269,952	922,018	40.6%

◇被保険者1人当たり及び1世帯当たりの税額 (単位:円)

税 目	1人当たり		1世帯当たり	
	予算現額	収入済額	予算現額	収入済額
国民健康保険税	94,255	38,285	187,213	76,043

平成21年9月30日現在	被保険者数	24,083人
	加入世帯数	12,125世帯

第3 財産、地方債及び一時借入金の現在高

1 財産の現在高 (平成21年9月30日現在 単位:㎡)

区 分		土 地	建 物	備 考	
行 政 財 産	公 用 財 産	庁舎	47,703	13,371	
		消防施設	10,908	4,131	
		その他	14,203	5,787	
		公用財産計	72,814	23,289	
	公 共 用 財 産	学校	881,733	158,296	
		公営住宅	176,053	47,099	
		公園	456,331	4,162	
		その他	1,276,988	67,457	
		公共用財産計	2,791,105	277,014	
	行政財産計		2,863,919	300,303	
普 通 財 産	宅地及び建物		86,009	7,437	
	山林		2,287,105	0	
	その他		291,827	3,142	
	普通財産計		2,664,941	10,579	
合 計		5,528,860	310,882		

2 基金の現在高 (単位:千円)

区 分	金 額	備 考
大田原市財政調整基金	現金 1,229,923	
大田原市減債基金	170,174	
大田原市大学誘致基金	13,016	
大田原市土地開発基金	現金 459,807	
	有価証券 39,865	
	貸付金 300,000	
	土地 834,690	
大田原市国民健康保険財政調整基金	384,969	
大田原市子育て支援基金	14,059	
大田原市介護保険財政調整基金	178,262	
大田原市奨学基金	85,593	
大田原市高額療養費資金貸付基金	現金 8,461	
	貸付金 1,539	
大田原市あすなろ基金	102,018	
大田原市スクラム基金	650,703	
大田原市スポーツ文化振興基金	68,571	
大田原市高額介護サービス費資金貸付基金	1,000	
大田原市国民健康保険出産費資金貸付基金	現金 3,000	
	貸付金 0	
大田原市中山間地域農村環境保全基金	10,212	
大田原市合併振興基金	2,201,404	
大田原市介護従事者処遇改善基金	33,450	
合 計	6,790,716	

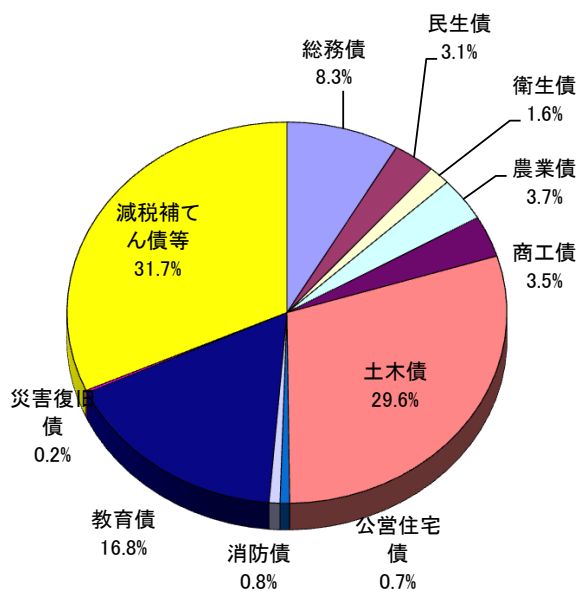
### 3 公債費の現在高

(平成21年9月30日現在 単位:千円)

(1)一般会計 29,401,152 千円

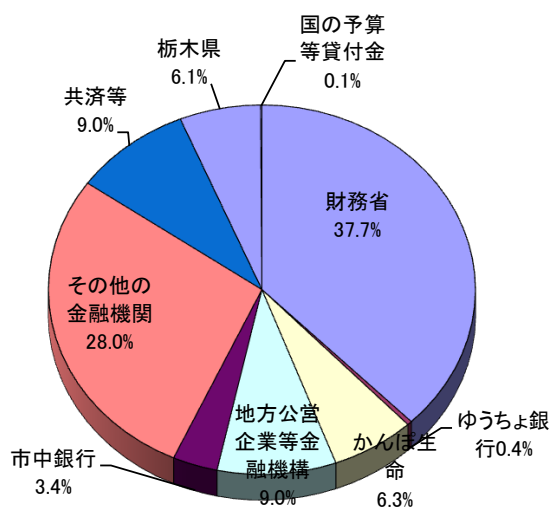
目的別	金額	構成比
総務債	2,446,049	8.3%
民生債	913,087	3.1%
衛生債	471,166	1.6%
農業債	1,093,537	3.7%
商工債	1,024,292	3.5%
土木債	8,692,853	29.6%
公営住宅債	213,497	0.7%
消防債	234,569	0.8%
教育債	4,944,342	16.8%
災害復旧債	61,504	0.2%
減税補てん債等	9,306,256	31.7%
合計	29,401,152	100.0%

※ 端数処理の関係で、構成比の計が合わないことがある。



借入先別	金額	構成比
財務省	11,075,105	37.7%
ゆうちょ銀行	104,980	0.4%
かんぽ生命	1,864,383	6.3%
地方公営企業等金融機構	2,649,231	9.0%
市中銀行	1,001,982	3.4%
その他の金融機関	8,228,401	28.0%
共済等	2,638,974	9.0%
栃木県	1,807,646	6.1%
国の予算等貸付金	30,000	0.1%
合計	29,400,702	100.0%

※ 端数処理の関係で、構成比の計が合わないことがある。



(2)下水道事業特別会計 11,049,471 千円

(3)農業集落排水事業特別会計 1,659,645 千円