

大田原市告示第68号

地方自治法（昭和22年法律第67号）第243条の3の規定に基づく、大田原市財政状況の公表に関する条例（昭和57年条例第3号）の定めるところにより、平成22年10月1日から平成23年3月31日までの間における本市の財政事情について、次のとおり公表する。

平成23年6月1日

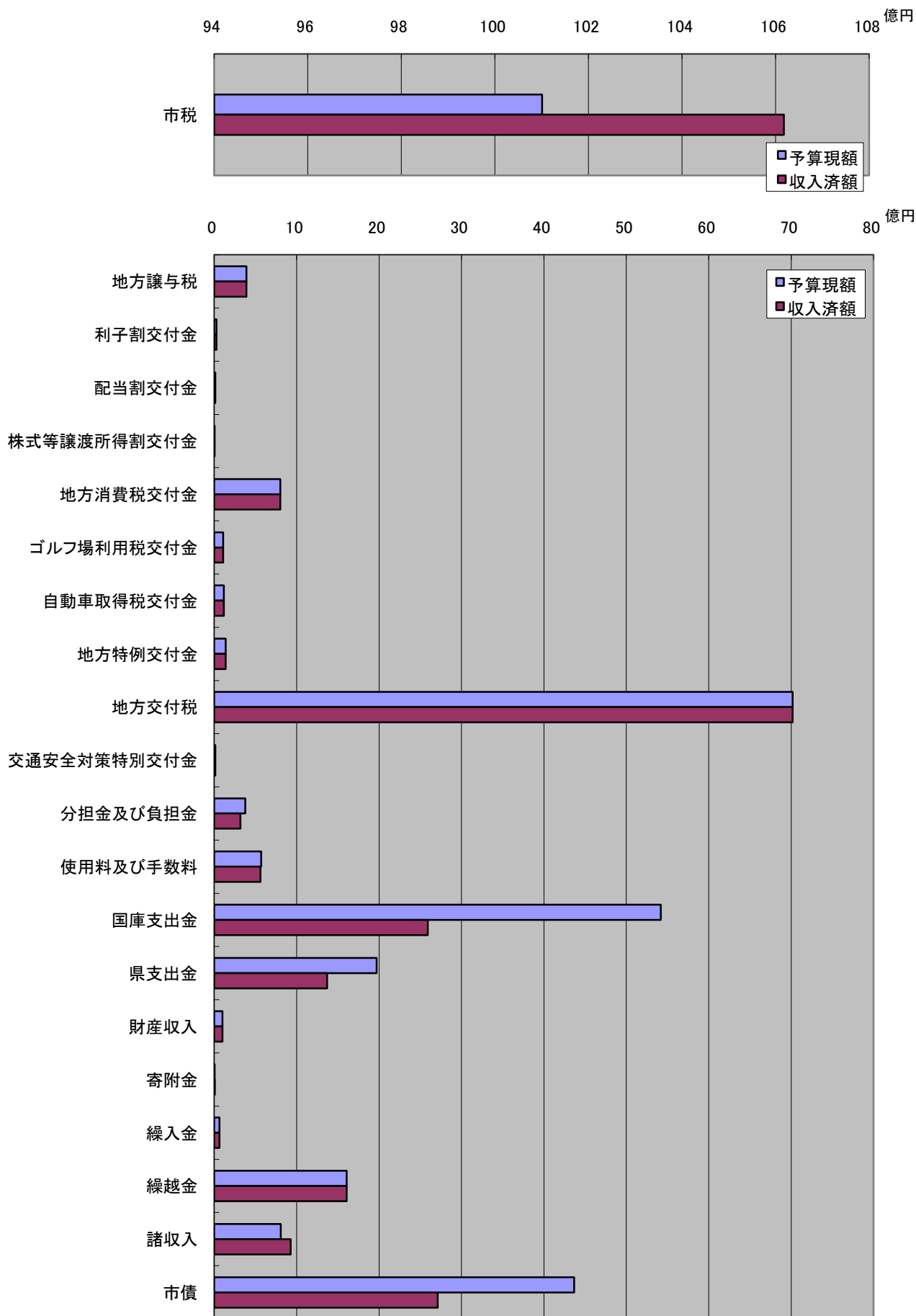
大田原市長 津久井 富雄

## 第1 平成22年度 下半期収入及び支出の概要

## 1 一般会計 歳入

(平成23年3月31日現在 単位:千円)

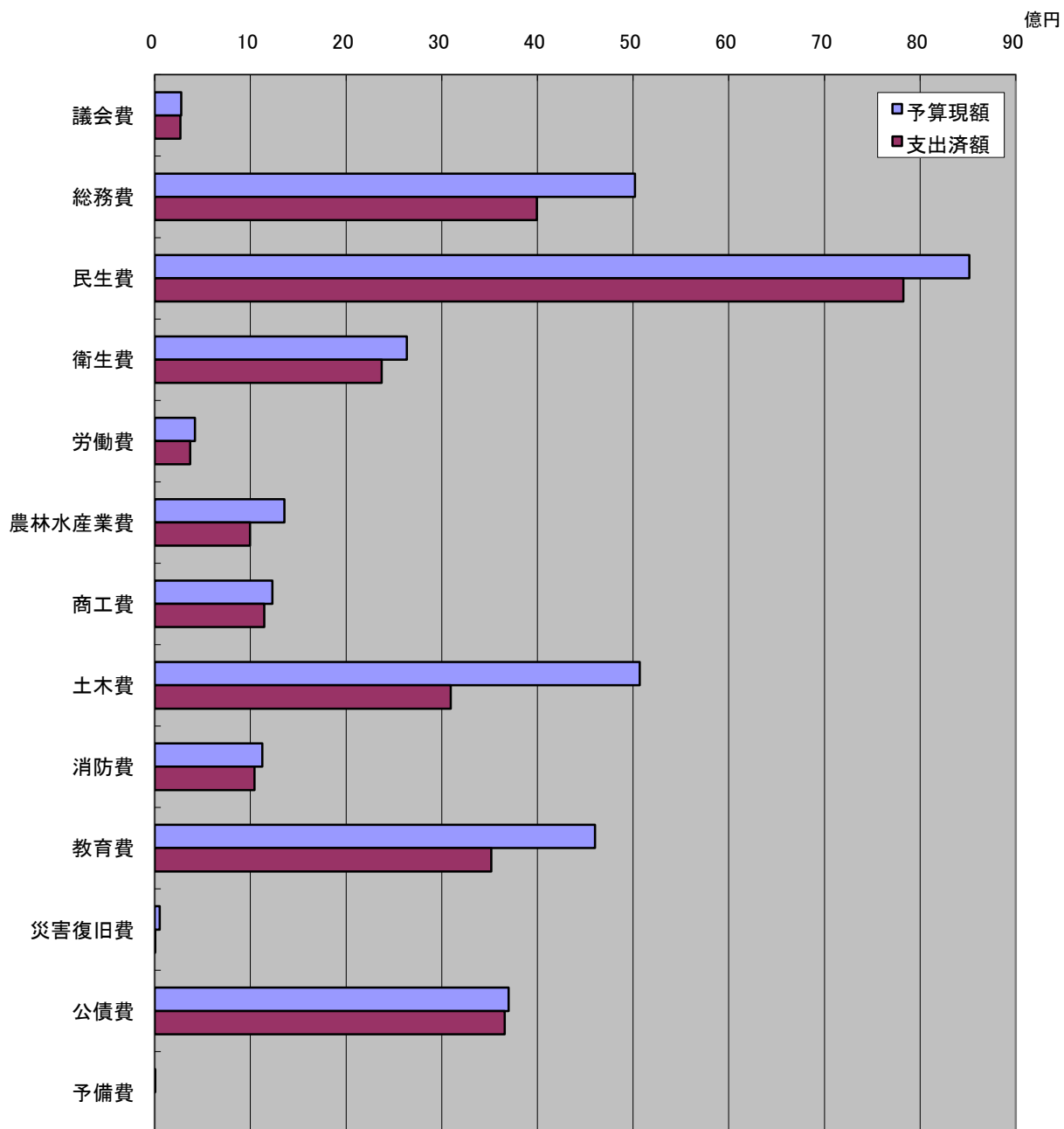
科 目		予算現額	収入済額	備 考
1	市税	10,101,112	10,617,443	
2	地方譲与税	389,603	389,602	
3	利子割交付金	25,775	25,775	
4	配当割交付金	11,706	11,706	
5	株式等譲渡所得割交付金	4,534	4,534	
6	地方消費税交付金	800,399	800,399	
7	ゴルフ場利用税交付金	108,569	108,569	
8	自動車取得税交付金	115,513	115,513	
9	地方特例交付金	137,734	137,734	
10	地方交付税	7,018,865	7,018,865	
11	交通安全対策特別交付金	11,889	11,889	
12	分担金及び負担金	375,733	318,870	
13	使用料及び手数料	570,439	560,769	
14	国庫支出金	5,418,950	2,589,917	
15	県支出金	1,969,532	1,368,303	
16	財産収入	99,198	100,651	
17	寄附金	4,408	5,691	
18	繰入金	63,062	62,157	
19	繰越金	1,606,637	1,606,638	
20	諸収入	805,652	928,065	
21	市債	4,367,000	2,711,800	
合計		34,006,310	29,494,890	
うち繰越分		2,005,610	692,699	
収入率		86.7%		
参考(現年予算)		32,000,700	28,802,191	



## 2 一般会計 歳出

(平成23年3月31日現在 単位:千円)

科 目		予算現額	支出済額	備 考
1	議会費	278,398	269,793	
2	総務費	5,018,714	3,995,102	
3	民生費	8,516,051	7,825,434	
4	衛生費	2,635,592	2,372,108	
5	労働費	421,573	369,987	
6	農林水産業費	1,356,327	995,974	
7	商工費	1,229,732	1,145,003	
8	土木費	5,068,954	3,095,535	
9	消防費	1,124,507	1,042,495	
10	教育費	4,600,679	3,518,316	
11	災害復旧費	52,819	681	
12	公債費	3,699,337	3,659,159	
13	予備費	3,627	0	
合計		34,006,310	28,289,587	
うち繰越分		2,005,610	1,300,222	
支出率		83.2%		
参考(現年予算)		32,000,700	26,989,365	



## 3 国民健康保険事業費特別会計 歳入

(平成23年3月31日現在 単位:千円)

科 目		予算現額	収入済額	備 考
1	国民健康保険税	2,260,924	2,019,488	
2	一部負担金	4	0	
3	使用料及び手数料	1,001	1,592	
4	国庫支出金	2,206,682	1,861,038	
5	療養給付費等交付金	432,840	356,051	
6	前期高齢者交付金	859,335	796,339	
7	県支出金	396,853	144,291	
8	共同事業交付金	962,000	846,193	
9	財産収入	789	451	
10	繰入金	629,431	529,431	
11	繰越金	261,722	429,249	
12	諸収入	6,428	37,088	
合計		8,018,009	7,021,211	
収入率		87.6%		

## 4 国民健康保険事業費特別会計 歳出

(平成23年3月31日現在 単位:千円)

科 目		予算現額	支出済額	備 考
1	総務費	193,124	162,752	
2	保険給付費	5,147,747	4,632,375	
3	後期高齢者支援金等	1,043,144	855,775	
4	後期高齢者納付金等	4,429	1,499	
5	老人保健拠出金	8,584	6,463	
6	介護納付金	462,897	424,323	
7	共同事業拠出金	963,504	839,955	
8	保健事業費	59,096	45,248	
9	基金積立金	788	451	
10	諸支出金	114,696	112,531	
11	予備費	20,000	0	
合計		8,018,009	7,081,372	
支出率		88.3%		

## 5 下水道事業特別会計 歳入

(平成23年3月31日現在 単位:千円)

科 目		予算現額	収入済額	備 考
1	分担金及び負担金	49,318	48,008	
2	使用料及び手数料	443,235	402,161	
3	国庫支出金	294,427	0	
4	県支出金	1,440	0	
5	繰入金	885,381	885,381	
6	繰越金	59,770	59,776	
7	諸収入	2,048	5,962	
8	市債	498,300	0	
合計		2,233,919	1,401,288	
うち繰越分		24,170	24,170	
収入率		62.7%		
参考(現年予算)		2,209,749	1,377,118	

## 6 下水道事業特別会計 歳出

(平成23年3月31日現在 単位:千円)

科 目		予算現額	支出済額	備 考
1	公共下水道費	990,181	574,708	
2	流域下水道費	204,945	188,692	
3	公共設置型浄化槽費	200,760	143,006	
4	公債費	836,033	835,832	
5	予備費	2,000	0	
合計		2,233,919	1,742,238	
うち繰越分		24,170	0	
支出率		78.0%		
参考(現年予算)		2,209,749	1,742,238	

## 7 老人保健特別会計 歳入

(平成23年3月31日現在 単位:千円)

科 目		予算現額	収入済額	備 考
1	支払基金交付金	17	13	
2	国庫支出金	1,096	1,096	
3	県支出金	274	274	
4	繰入金	647	0	
5	繰越金	25,102	25,102	
6	諸収入	10,739	9,202	
合計		37,875	35,687	
収入率		94.2%		

## 8 老人保健特別会計 歳出

(平成23年3月31日現在 単位:千円)

科 目		予算現額	支出済額	備 考
1	総務費	1	1	
2	医療諸費	2,004	1,218	
3	諸支出金	969	969	
4	繰出金	34,401	33,499	
5	予備費	500	0	
合計		37,875	35,687	
支出率		94.2%		



## 9 農業集落排水事業特別会計 歳入

(平成23年3月31日現在 単位:千円)

科 目		予算現額	収入済額	備 考
1	分担金及び負担金	200	1,507	
2	使用料及び手数料	37,799	31,734	
3	繰入金	132,500	132,500	
4	繰越金	22,800	22,946	
5	諸収入	1	0	
合計		193,300	188,687	
収入率		97.6%		

## 10 農業集落排水事業特別会計 歳出

(平成23年3月31日現在 単位:千円)

科 目		予算現額	支出済額	備 考
1	農業集落排水費	80,648	49,032	
2	公債費	112,152	112,152	
3	予備費	500	0	
合計		193,300	161,184	
支出率		83.4%		

## 11 介護保険特別会計 歳入

(平成23年3月31日現在 単位:千円)

科 目		予算現額	収入済額	備 考
1	保険料	740,909	744,927	
2	使用料及び手数料	2	151	
3	国庫支出金	1,173,426	1,055,545	
4	支払基金交付金	1,374,306	1,226,865	
5	県支出金	670,265	670,263	
6	財産収入	413	333	
7	繰入金	902,002	901,911	
8	繰越金	78,527	88,943	
9	諸収入	13	398	
合計		4,939,863	4,689,336	
収入率			94.9%	

## 12 介護保険特別会計 歳出

(平成23年3月31日現在 単位:千円)

科 目		予算現額	支出済額	備 考
1	総務費	185,345	156,596	
2	保険給付費	4,509,354	4,036,973	
3	地域支援事業費	167,146	148,128	
4	基金積立金	27,632	27,552	
5	諸支出金	48,942	45,897	
6	予備費	1,444	0	
合計		4,939,863	4,415,146	
支出率			89.4%	

## 13 子育て支援券特別会計 歳入

(平成23年3月31日現在 単位:千円)

科 目		予算現額	収入済額	備 考
1	使用料及び手数料	2,200	1,249	
2	財産収入	220,000	122,846	
3	繰入金	3,789	2,664	
4	繰越金	53,000	45,108	
5	諸収入	11	4	
合計		279,000	171,871	
収入率		61.6%		

## 14 子育て支援券特別会計 歳出

(平成23年3月31日現在 単位:千円)

科 目		予算現額	支出済額	備 考
1	子育て支援券換金事業費	274,589	125,367	
2	子育て支援基金積立金	4,410	2,502	
3	予備費	1	0	
合計		279,000	127,869	
支出率		45.8%		

## 15 後期高齢者医療特別会計 歳入

(平成23年3月31日現在 単位:千円)

科 目		予算現額	収入済額	備 考
1	後期高齢者医療保険料	459,881	362,632	
2	使用料及び手数料	1	173	
3	繰入金	132,673	132,673	
4	繰越金	1	9,733	
5	諸収入	7	904	
6	国庫支出金	0	0	
合計		592,563	506,115	
収入率		85.4%		

## 16 後期高齢者医療特別会計 歳出

(平成23年3月31日現在 単位:千円)

科 目		予算現額	支出済額	備 考
1	総務費	7,836	5,589	
2	後期高齢者医療広域連合納付金	582,916	478,149	
3	諸支出金	1,011	723	
4	予備費	800	0	
合計		592,563	484,461	
支出率		81.8%		

## 17 須賀川財産区特別会計 歳入

(平成23年3月31日現在 単位:千円)

科 目		予算現額	収入済額	備 考
1	県支出金	1	0	
2	財産収入	41	40	
3	繰入金	623	623	
4	繰越金	114	110	
5	諸収入	1	0	
合計		780	773	
収入率		99.1%		

## 18 須賀川財産区特別会計 歳出

(平成23年3月31日現在 単位:千円)

科 目		予算現額	支出済額	備 考
1	管理会費	200	109	
2	総務費	1	0	
3	財産費	522	364	
4	基金積立金	40	34	
5	予備費	17	0	
合計		780	507	
支出率		65.0%		

## 第2 市税負担の状況

## 1 市税

(平成23年3月31日現在 単位:千円)

税目	予算現額	収入済額	構成比	収入率
市民税	4,037,292	4,383,695	40.0%	108.6%
固定資産税	5,104,359	5,255,734	50.5%	103.0%
軽自動車税	161,700	160,131	1.6%	99.0%
市たばこ税	431,860	444,956	4.3%	103.0%
特別土地保有税	1	0	0.0%	0.0%
入湯税	22,700	21,053	0.2%	92.7%
都市計画税	343,200	351,874	3.4%	102.5%
合計	10,101,112	10,617,443	100.0%	105.1%

◇住民1人当たり及び1世帯当たりの税額 (単位:円)

税目	1人当たり		1世帯当たり	
	予算現額	収入済額	予算現額	収入済額
市民税	54,789	59,490	153,936	167,144
固定資産税	69,270	71,324	194,622	200,394
軽自動車税	2,194	2,173	6,165	6,106
市たばこ税	5,861	6,038	16,466	16,966
特別土地保有税	0	0	0	0
入湯税	308	286	866	803
都市計画税	4,657	4,775	13,086	13,416
合計	137,079	144,086	385,142	404,829

※ 端数処理の関係で、表内の計が合わないことがある。

平成23年3月31日現在	住基人口	73,688人
	住基世帯数	26,227世帯

## 2 国民健康保険税

(平成23年3月31日現在 単位:千円)

税目	予算現額	収入済額	収入率
国民健康保険税	2,260,924	2,019,488	89.3%

◇被保険者1人当たり及び1世帯当たりの税額 (単位:円)

税目	1人当たり		1世帯当たり	
	予算現額	収入済額	予算現額	収入済額
国民健康保険税	98,199	87,712	190,169	169,862

平成23年3月31日現在	被保険者数	23,024人
	加入世帯数	11,889世帯

## 第3 財産、地方債及び一時借入金の現在高

1 財産の現在高 (平成23年3月31日現在 単位:m<sup>2</sup>)

区 分		土 地	建 物	備 考
行 政 財 産	公 用 財 産	庁舎	47,703	13,371
		消防施設	11,676	4,302
		その他	14,203	5,986
		公用財産計	73,582	23,659
	公 共 用 財 産	学校	882,515	171,061
		公営住宅	176,053	46,823
		公園	457,951	4,296
		その他	1,300,261	71,382
		公共用財産計	2,816,780	293,562
	行政財産計		2,890,362	317,221
普 通 財 産	宅地及び建物	102,752	7,663	
	山林	2,287,105	0	
	その他	290,580	3,142	
	普通財産計	2,680,437	10,805	
合計		5,570,799	328,026	

## 2 基金の現在高 (単位:千円)

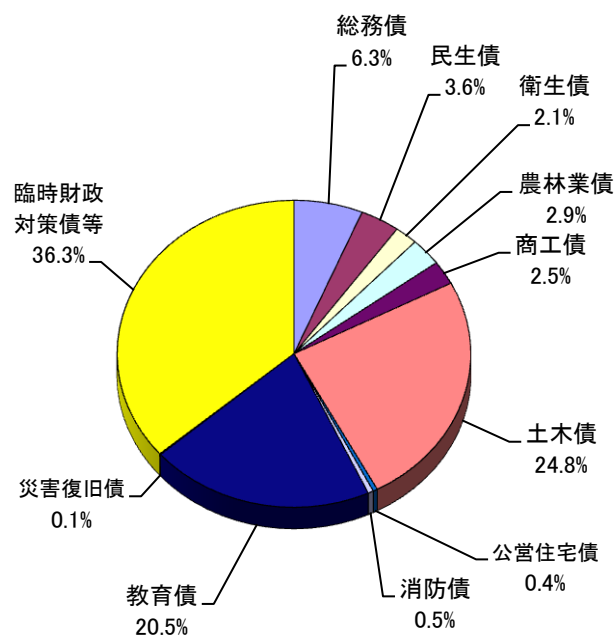
区 分		金 額	備 考
財政調整基金	現金	1,381,471	
	債権	500,000	
減債基金		310,503	
大学誘致基金		13,046	
土地開発基金	現金	696,230	
	有価証券	39,865	
	貸付金	0	
	土地	905,698	
国民健康保険財政調整基金		335,542	
子育て支援基金		15,152	
介護保険財政調整基金		109,839	
奨学基金		85,605	
高額療養費資金貸付基金	現金	8,307	
	貸付金	1,693	
あすなろ基金		102,018	
スクラム基金		651,203	
スポーツ文化振興基金		72,572	
高額介護サービス費資金貸付基金		1,000	
国民健康保険出産費資金貸付基金	現金	3,000	
	貸付金	0	
中山間地域農村環境保全基金		12,212	
介護従事者処遇改善基金		0	
合併振興基金	現金	17,225	
	有価証券	2,184,179	
収入印紙等購入基金		378	
須賀川財産区財政調整基金		19,455	
合 計		7,466,193	

3 地方債の現在高

(平成23年3月31日現在 単位:千円)

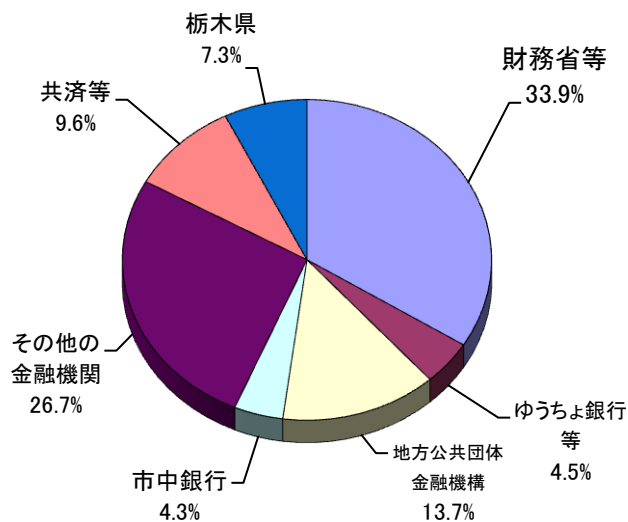
(1)一般会計 32,249,687 千円

目的別	金額	構成比
総務債	2,032,507	6.3%
民生債	1,173,057	3.6%
衛生債	674,178	2.1%
農林業債	930,603	2.9%
商工債	797,756	2.5%
土木債	7,997,788	24.8%
公営住宅債	126,117	0.4%
消防債	182,427	0.5%
教育債	6,603,720	20.5%
災害復旧債	25,039	0.1%
臨時財政対策債等	11,706,495	36.3%
合計	32,249,687	100.0%



※臨時財政対策債等の内訳は、「臨時財政対策債、減税補てん債、減収補てん債」であり、この返済額の75%~100%分については、普通交付税で措置されます。

借入先別	金額	構成比
財務省等	10,939,462	33.9%
ゆうちょ銀行・かんぽ生命保険	1,444,035	4.5%
地方公共団体金融機構 (旧地方公営企業等金融機構)	4,436,103	13.7%
市中銀行	1,377,330	4.3%
その他の金融機関	8,609,602	26.7%
共済等	3,090,619	9.6%
栃木県	2,352,536	7.3%
合計	32,249,687	100.0%



※その他の金融機関の内訳・・・「信用金庫、信用組合、生命保険会社」

地方債残高のうち平成17年度から発行している合併特例債は全体の32.5% 10,480,840千円であり、この返済額の70%分 7,336,588千円については、普通交付税で措置されます。

(2)下水道事業特別会計 10,623,923 千円

(3)農業集落排水事業特別会計 1,543,354 千円