

大田原市告示第 124号

地方自治法（昭和 22 年法律第 67 号）第 243 条の 3 の規定に基づく、大田原市財政事情の公表に関する条例（昭和 63 年条例第 3 号）の定めるところにより、平成 18 年 4 月 1 日から平成 18 年 9 月 30 日までの間における本市の財政事情及び平成 17 年度の決算の状況について、次のとおり公表する。

平成 18 年 12 月 1 日

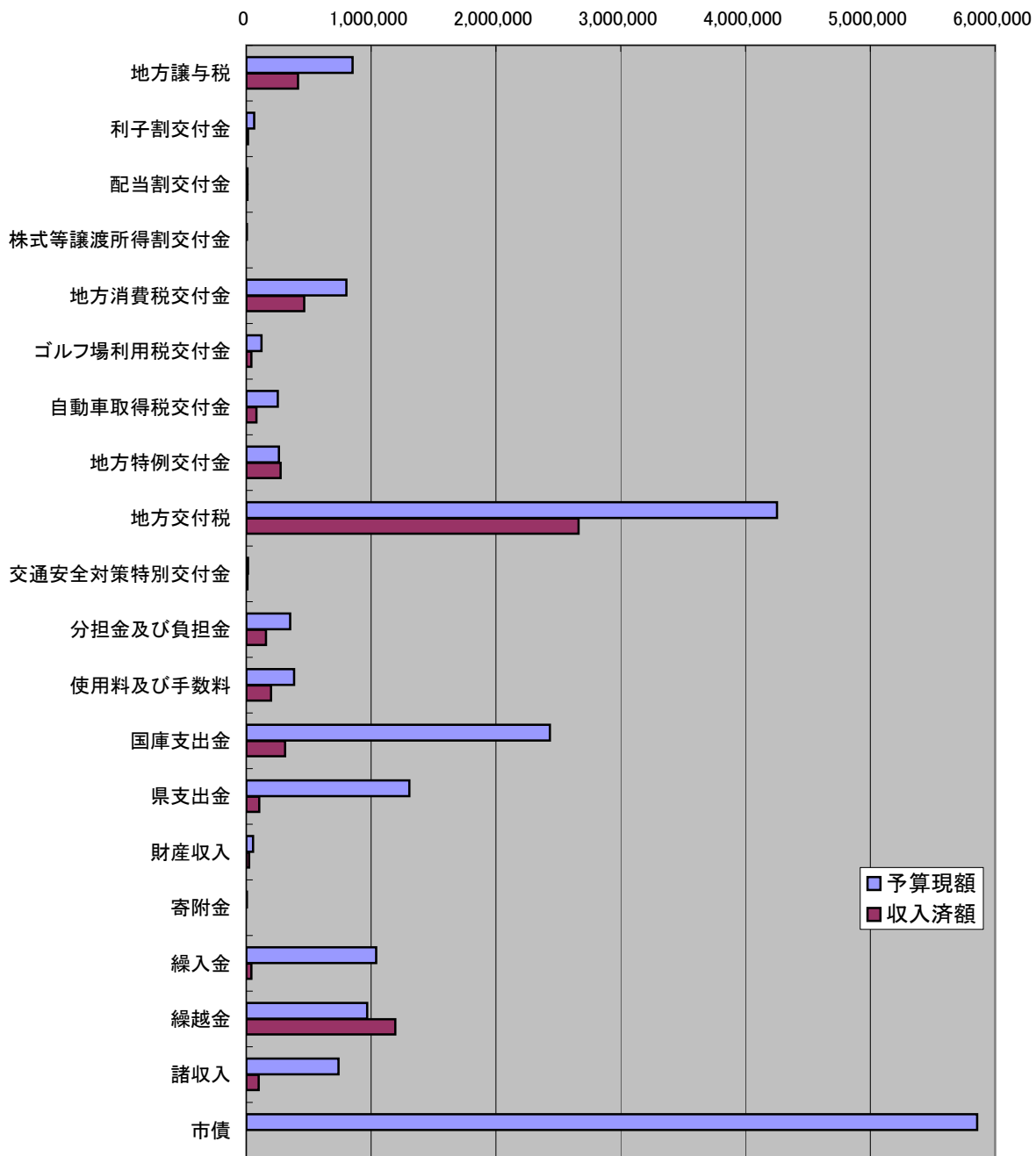
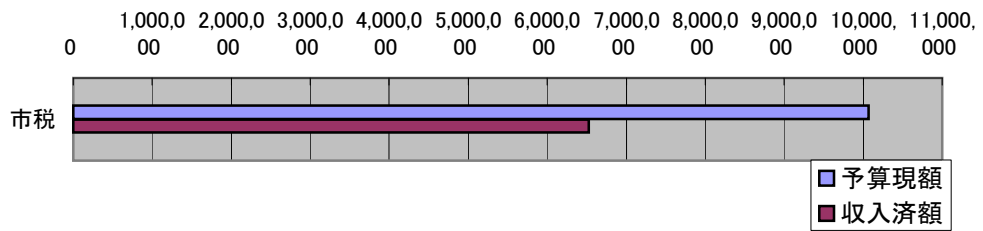
大田原市長 千 保 一 夫

第1 平成18年度 上半期収入及び支出の概要

1 一般会計 歳入

(平成18年9月30日現在 単位:千円)

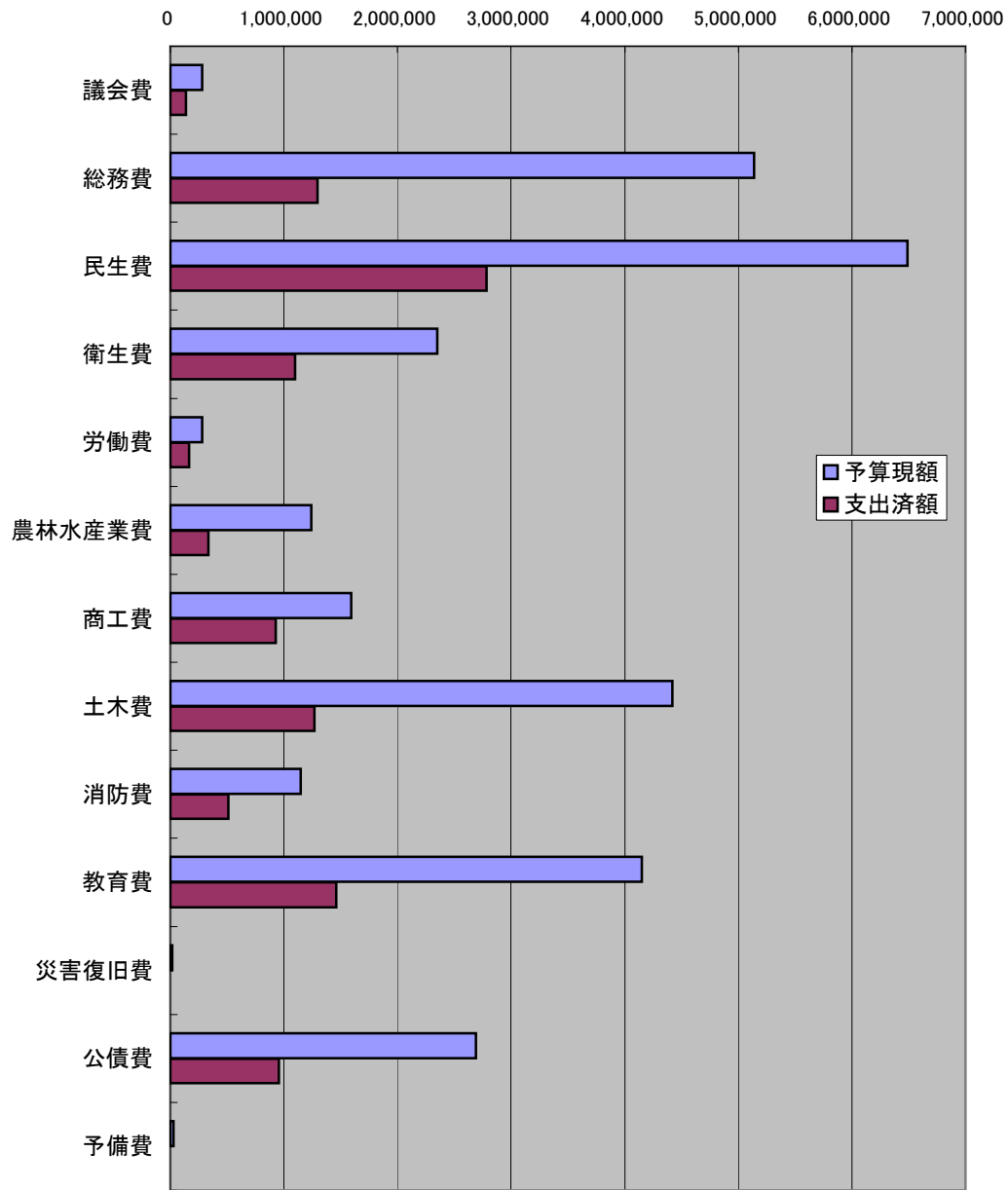
科 目		予算現額	収入済額	備 考
1	市税	10,066,031	6,522,178	
2	地方譲与税	853,000	412,509	
3	利子割交付金	65,000	11,405	
4	配当割交付金	10,000	9,798	
5	株式等譲渡所得割交付金	5,000	54	
6	地方消費税交付金	800,000	462,868	
7	ゴルフ場利用税交付金	120,000	41,205	
8	自動車取得税交付金	250,000	81,844	
9	地方特例交付金	261,000	273,562	
10	地方交付税	4,250,000	2,660,526	
11	交通安全対策特別交付金	13,000	9,009	
12	分担金及び負担金	353,461	156,037	
13	使用料及び手数料	381,981	199,886	
14	国庫支出金	2,431,530	310,764	
15	県支出金	1,304,709	105,173	
16	財産収入	54,333	23,333	
17	寄附金	3,301	500	
18	繰入金	1,039,054	39,039	
19	繰越金	967,517	1,193,714	
20	諸収入	736,911	98,101	
21	市債	5,855,400	0	
合計		29,821,228	12,611,505	
うち繰越分		692,028	209,418	
収入率		42.3%		
参考(現年予算)		29,129,200	12,402,087	



2 一般会計 歳出

(平成18年9月30日現在 単位:千円)

科 目		予算現額	支出済額	備 考
1	議会費	277,918	136,364	
2	総務費	5,139,959	1,297,802	
3	民生費	6,488,363	2,785,201	
4	衛生費	2,348,140	1,097,522	
5	労働費	280,827	165,516	
6	農林水産業費	1,243,529	332,806	
7	商工費	1,592,098	930,477	
8	土木費	4,421,636	1,265,911	
9	消防費	1,150,070	512,191	
10	教育費	4,151,077	1,461,774	
11	災害復旧費	15,306	13	
12	公債費	2,687,493	956,731	
13	予備費	24,812	0	
合計		29,821,228	10,942,308	
うち繰越分		692,028	403,519	
支出率		36.7%		
参考(現年予算)		29,129,200	10,538,789	



3 国民健康保険事業費特別会計 歳入

(平成18年9月30日現在 単位:千円)

科 目		予算現額	収入済額	備 考
1	国民健康保険税	2,681,471	1,122,579	
2	一部負担金	4	0	
3	使用料及び手数料	801	562	
4	国庫支出金	2,239,348	774,963	
5	療養給付費交付金	856,577	310,591	
6	県支出金	391,617	0	
7	共同事業交付金	545,264	0	
8	財産収入	307	192	
9	繰入金	572,519	93,790	
10	繰越金	70,613	340,684	
11	諸収入	5,479	2,944	
合計		7,364,000	2,646,305	
収入率		35.9%		

4 国民健康保険事業費特別会計 歳出

(平成18年9月30日現在 単位:千円)

科 目		予算現額	支出済額	備 考
1	総務費	174,073	78,422	
2	保険給付費	4,648,364	1,870,149	
3	老人保健拠出金	1,371,500	516,145	
4	介護納付金	585,000	217,878	
5	共同事業拠出金	540,697	143	
6	保健事業費	15,121	8,192	
7	基金積立金	306	192	
8	諸支出金	8,939	7,838	
9	予備費	20,000	0	
合計		7,364,000	2,698,959	
支出率		36.7%		

5 下水道事業特別会計 歳入

(平成18年9月30日現在 単位:千円)

科 目	予算現額	収入済額	備 考
1 分担金及び負担金	61,351	48,133	
2 使用料及び手数料	397,696	164,031	
3 国庫支出金	244,551	0	
4 県支出金	1,000	0	
5 繰入金	720,400	350,000	
6 繰越金	138,142	100,203	
7 諸収入	30,202	0	
8 市債	559,600	0	
合計	2,152,942	662,367	
うち繰越分	51,942	38,141	
収入率	30.8%		
参考(現年予算)	2,101,000	624,226	

6 下水道事業特別会計 歳出

(平成18年9月30日現在 単位:千円)

科 目	予算現額	支出済額	備 考
1 公共下水道費	1,045,003	199,180	
2 流域下水道費	198,047	99,023	
3 公共設置型浄化槽費	100,812	33,666	
4 公債費	807,080	397,183	
5 予備費	2,000	0	
合計	2,152,942	729,052	
うち繰越分	51,942	29,119	
支出率	33.9%		
参考(現年予算)	2,101,000	699,933	

7 老人保健特別会計 歳入

(平成18年9月30日現在 単位:千円)

科 目		予算現額	収入済額	備 考
1	支払基金交付金	3,188,765	1,265,774	
2	国庫支出金	1,786,864	790,138	
3	県支出金	446,715	202,700	
4	繰入金	471,650	230,000	
5	繰越金	8,001	125,173	
6	諸収入	8,005	4,360	
合計		5,910,000	2,618,145	
収入率		44.3%		

8 老人保健特別会計 歳出

(平成18年9月30日現在 単位:千円)

科 目		予算現額	支出済額	備 考
1	総務費	23,950	10,687	
2	医療諸費	5,877,545	2,381,709	
3	諸支出金	8,004	7,976	
4	繰出金	1	0	
5	予備費	500	0	
合計		5,910,000	2,400,372	
支出率		40.6%		

9 農業集落排水事業特別会計 歳入

(平成18年9月30日現在 単位:千円)

科 目		予算現額	収入済額	備 考
1	分担金及び負担金	1,002	0	
2	使用料及び手数料	41,027	11,984	
3	繰入金	123,000	61,500	
4	繰越金	11,969	13,681	
5	諸収入	2	0	
合計		177,000	87,165	
収入率		49.2%		

10 農業集落排水事業特別会計 歳出

(平成18年9月30日現在 単位:千円)

科 目		予算現額	支出済額	備 考
1	農業集落排水費	61,186	5,784	
2	公債費	115,314	57,656	
3	予備費	500	0	
合計		177,000	63,440	
支出率		35.8%		

11 介護保険特別会計 歳入

(平成18年9月30日現在 単位:千円)

科 目		予算現額	収入済額	備 考
1	保険料	663,117	285,485	
2	使用料及び手数料	2	82	
3	国庫支出金	859,115	460,867	
4	支払基金交付金	1,080,458	468,066	
5	県支出金	522,486	263,580	
6	財産収入	28	35	
7	繰入金	619,415	300,000	
8	繰越金	89,018	143,629	
9	諸収入	61	0	
合計		3,833,700	1,921,744	
収入率		50.1%		

12 介護保険特別会計 歳出

(平成18年9月30日現在 単位:千円)

科 目		予算現額	支出済額	備 考
1	総務費	146,943	59,923	
2	保険給付費	3,468,012	1,435,739	
3	地域支援事業費	103,606	44,982	
4	基金積立金	51,659	35	
5	諸支出金	63,192	43,457	
6	予備費	288	0	
合計		3,833,700	1,584,136	
支出率		41.3%		

13 簡易水道事業特別会計 歳入

(平成18年9月30日現在 単位:千円)

科 目	予算現額	収入済額	備 考
1 分担金及び負担金	23,139	4,389	
2 使用料及び手数料	83,712	39,721	
3 国庫支出金	86,800	0	
4 繰入金	36,000	18,000	
5 繰越金	17,336	25,593	
6 諸収入	13	2	
7 市債	128,000	0	
合計	375,000	87,705	
収入率		23.4%	

14 簡易水道事業特別会計 歳出

(平成18年9月30日現在 単位:千円)

科 目	予算現額	支出済額	備 考
1 簡易水道費	313,233	81,546	
2 公債費	60,767	29,745	
3 予備費	1,000	0	
合計	375,000	111,291	
支出率		29.7%	

第2 市税負担の状況

1 市税

(平成18年9月30日現在 単位:千円)

税 目	予算現額	収入済額	構成比	収入率
市民税	3,993,526	2,092,999	39.7%	52.4%
固定資産税	5,084,063	4,072,400	50.5%	80.1%
軽自動車税	141,970	137,161	1.4%	96.6%
市町村たばこ税	464,525	211,052	4.6%	45.4%
特別土地保有税	2	0	0.0%	0.0%
入湯税	23,300	8,566	0.2%	36.8%
都市計画税	358,645	0	3.6%	0.0%
合計	10,066,031	6,522,178	100.0%	64.8%

◇住民1人当たり及び1世帯当たりの税額 (単位:円)

税 目	1人当たり		1世帯当たり	
	予算現額	収入済額	予算現額	収入済額
市民税	52,997	27,776	158,228	82,927
固定資産税	67,469	54,044	201,437	161,353
軽自動車税	1,884	1,820	5,625	5,434
市町村たばこ税	6,165	2,801	18,405	8,362
特別土地保有税	0	0	0	0
入湯税	309	114	923	339
都市計画税	4,759	0	14,210	0
合計	133,583	86,555	398,828	258,415

※ 端数処理の関係で、表内の計が合わないことがある。

平成18年9月30日現在	住基人口	75,354人
	住基世帯数	25,239世帯

2 国民健康保険税

(平成18年9月30日現在 単位:千円)

税 目	予算現額	収入済額	収入率
国民健康保険税	2,681,471	1,122,579	41.9%

◇被保険者1人当たり及び1世帯当たりの税額 (単位:円)

税 目	1人当たり		1世帯当たり	
	予算現額	収入済額	予算現額	収入済額
国民健康保険税	83,082	34,782	185,402	77,617

平成18年9月30日現在	被保険者数	32,275人
	加入世帯数	14,463世帯

第3 財産、地方債及び一時借入金の現在高

1 財産の現在高 (平成18年9月30日現在 単位:㎡)

区 分		土 地	建 物	備 考
行 政 財 産	公 用 財 産	庁舎	47,703	12,107
		消防施設	10,617	4,158
		その他	12,388	5,787
		公用財産計	70,708	22,052
	公 共 用 財 産	学校	865,091	158,314
		公営住宅	170,087	47,763
		公園	451,988	4,162
		その他	1,262,454	63,641
		公共用財産計	2,749,620	273,880
	行政財産計		2,820,328	295,932
普 通 財 産	宅地及び建物		80,909	5,348
	山林		2,186,731	0
	その他		273,486	3,142
	普通財産計		2,541,126	8,490
合 計		5,361,454	304,422	

2 基金の現在高 (単位:千円)

区 分		金 額	備 考
大田原市財政調整基金		現金	2,216,540
大田原市減債基金			208,280
大田原市大学誘致基金			12,882
大田原市土地開発基金	現金		348,145
	有価証券		74,695
	貸付金		436,825
	土地		732,858
大田原市国民健康保険財政調整基金			382,687
大田原市子育て支援基金			8,624
大田原市介護保険財政調整基金			72,376
大田原市奨学基金			81,620
大田原市高額療養費資金貸付基金	現金		3,752
	貸付金		6,248
大田原市あすなろ基金			102,043
大田原市スクラム基金			646,737
大田原市スポーツ文化振興基金			62,594
大田原市高額介護サービス費資金貸付基金			1,000
大田原市国民健康保険出産費資金貸付基金	現金		1,920
	貸付金		1,080
大田原市中山間地域農村環境保全基金			10,214
合 計			5,411,120

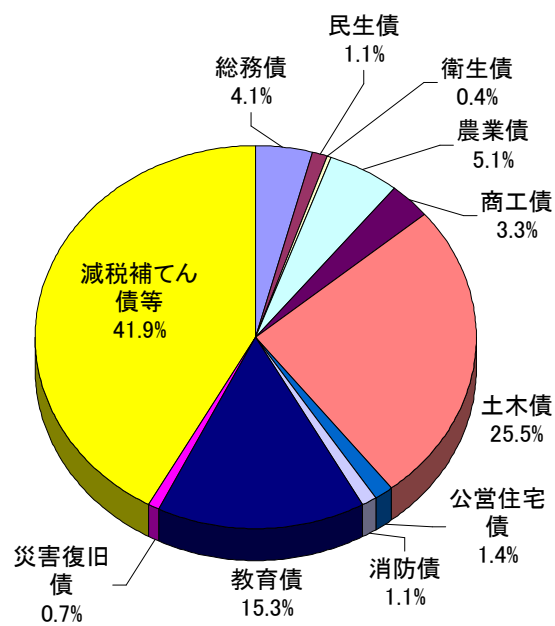
3 公債費の現在高

(平成18年9月30日現在 単位:千円)

(1)一般会計 24,728,663 千円

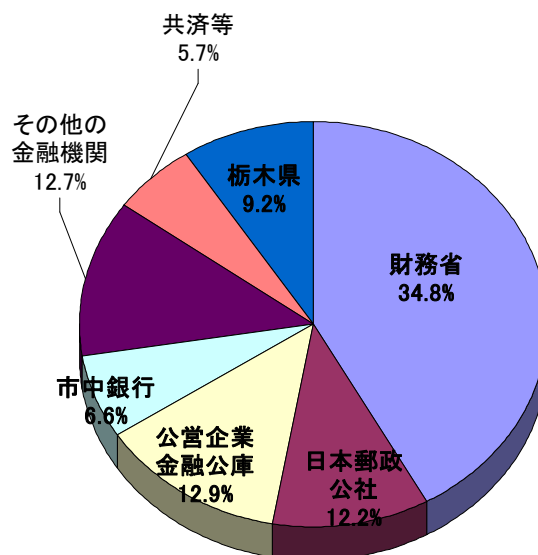
目的別	金額	構成比
総務債	1,012,158	4.1%
民生債	281,368	1.1%
衛生債	103,437	0.4%
農業債	1,263,651	5.1%
商工債	823,003	3.3%
土木債	6,315,843	25.5%
公営住宅債	344,144	1.4%
消防債	263,118	1.1%
教育債	3,779,113	15.3%
災害復旧債	178,791	0.7%
減税補てん債等	10,364,037	41.9%
合計	24,728,663	100.0%

※ 端数処理の関係で、構成比の計が合わないことがある。



借入先別	金額	構成比
財務省	10,396,613	42.0%
日本郵政公社	2,670,457	10.8%
公営企業金融公庫	3,189,602	12.9%
市中銀行	1,641,594	6.6%
その他の金融機関	3,139,103	12.7%
共済等	1,408,819	5.7%
栃木県	2,282,475	9.2%
合計	24,728,663	100.0%

※ 端数処理の関係で、構成比の計が合わないことがある。



(2)下水道事業特別会計 11,024,267 千円

(3)農業集落排水事業特別会計 1,889,355 千円

(4)羽田・乙連沢簡易水道事業特別会計 726,320 千円