

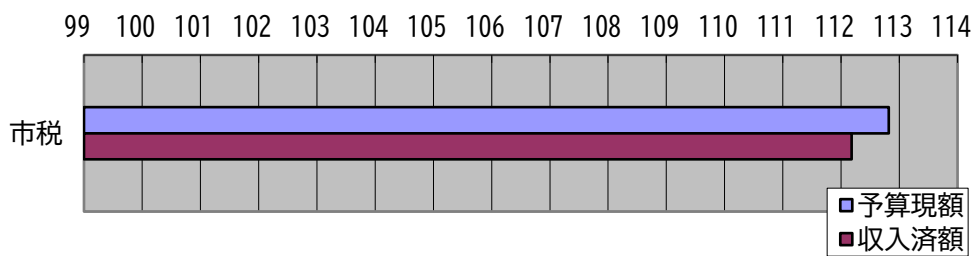
第1 令和7年度 下半期収入及び支出の概要

1 一般会計 歳入

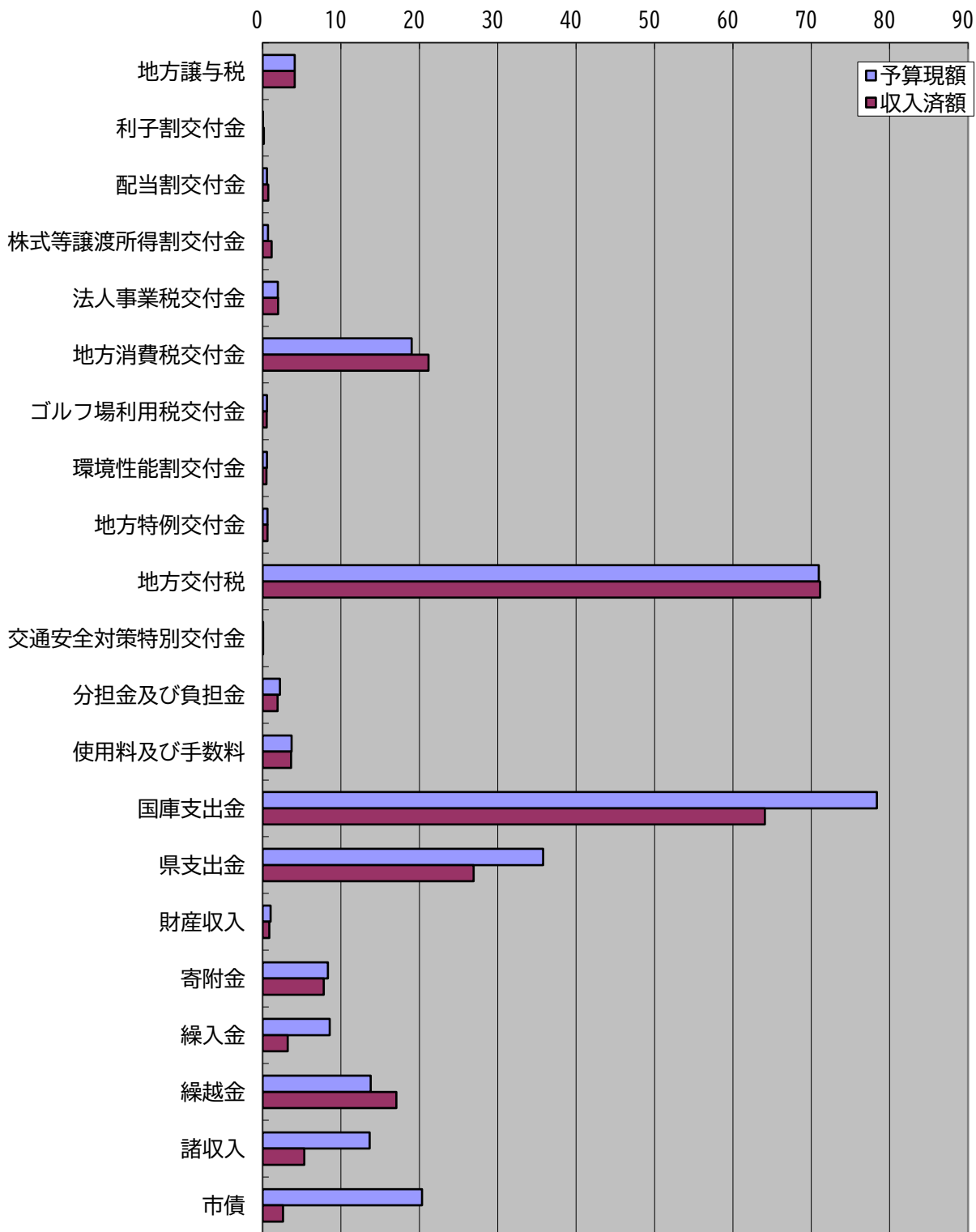
(令和8年3月31日現在 単位：千円)

科 目	予算現額	収入済額	備 考
1 市税	11,281,693	11,217,920	
2 地方譲与税	408,000	408,818	
3 利子割交付金	3,000	16,351	
4 配当割交付金	55,000	71,210	
5 株式等譲渡所得割交付金	70,000	114,711	
6 法人事業税交付金	195,000	199,243	
7 地方消費税交付金	1,900,000	2,117,875	
8 ゴルフ場利用税交付金	55,000	53,270	
9 環境性能割交付金	55,000	48,219	
10 地方特例交付金	61,000	61,871	
11 地方交付税	7,096,095	7,111,074	
12 交通安全対策特別交付金	6,000	6,189	
13 分担金及び負担金	219,782	190,878	
14 使用料及び手数料	368,728	364,104	
15 国庫支出金	7,836,444	6,407,116	
16 県支出金	3,579,985	2,692,464	
17 財産収入	103,271	84,678	
18 寄附金	833,234	780,563	
19 繰入金	854,967	321,212	
20 繰越金	1,378,199	1,707,438	
21 諸収入	1,364,076	530,627	
22 市債	2,032,400	260,800	
合計	39,756,874	34,766,633	
うち繰越分	597,394	358,018	
収入率	87.4%		
参考(現年予算)	39,159,480	34,408,615	

億円



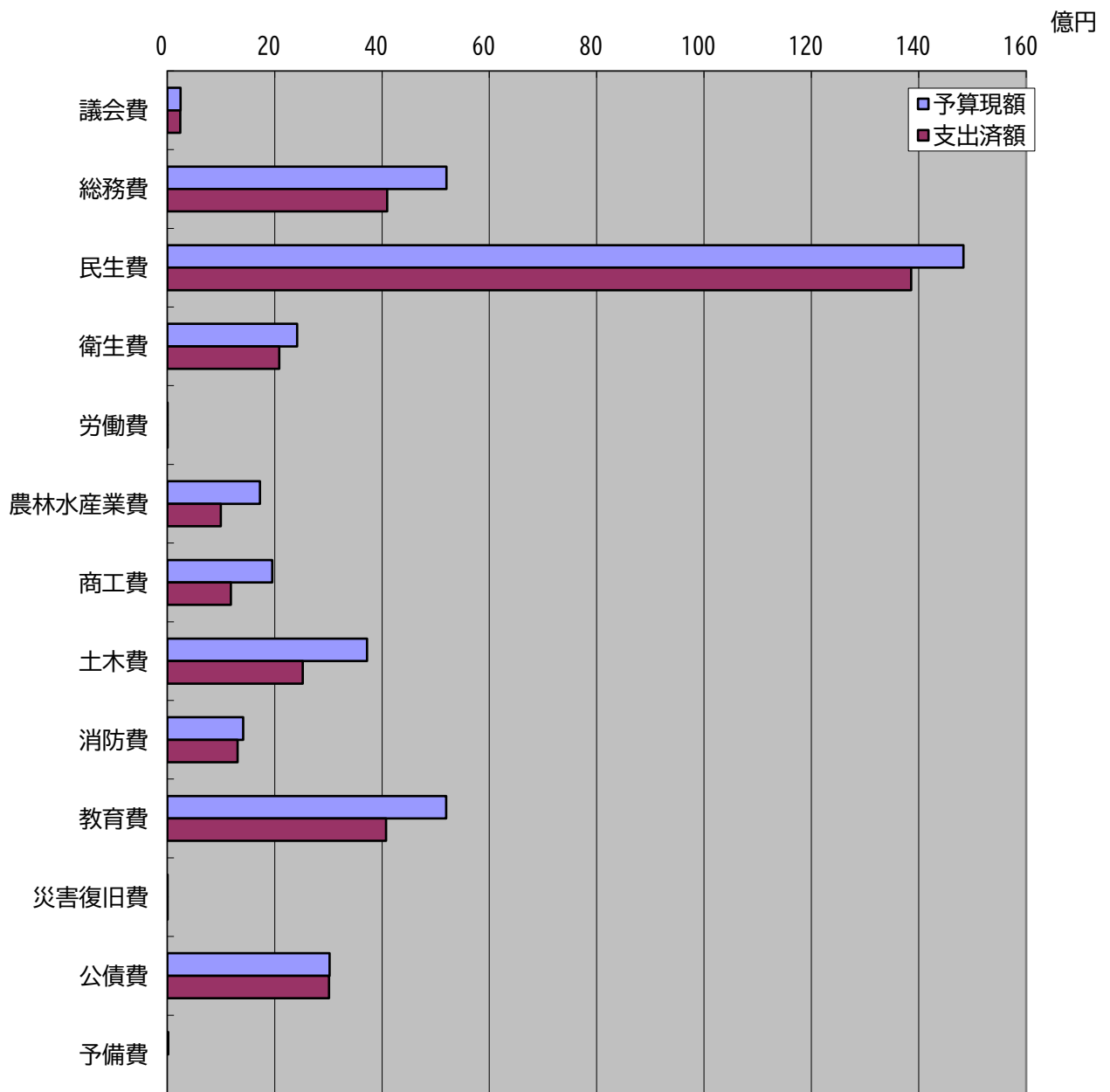
億円



2 一般会計 歳出

(令和8年3月31日現在 単位：千円)

科 目	予算現額	支出済額	備 考
1 議会費	249,532	240,596	
2 総務費	5,198,194	4,098,244	
3 民生費	14,831,396	13,857,485	
4 衛生費	2,418,221	2,084,694	
5 労働費	2,938	2,287	
6 農林水産業費	1,724,303	999,188	
7 商工費	1,956,831	1,185,075	
8 土木費	3,722,518	2,521,058	
9 消防費	1,413,760	1,309,193	
10 教育費	5,194,085	4,076,177	
11 災害復旧費	5,009	2,650	
12 公債費	3,022,969	3,012,088	
13 予備費	17,119	0	
合計	39,756,874	33,388,736	
うち繰越分	597,394	461,614	
支出率	84.0%		
参考(現年予算)	39,159,480	32,927,121	



3 国民健康保険事業費特別会計 歳入

(令和8年3月31日現在 単位：千円)

科 目	予算現額	収入済額	備 考
1 国民健康保険税	1,299,920	1,390,017	
2 一部負担金	2	0	
3 使用料及び手数料	800	676	
4 国庫支出金	1,541	1,715	
5 県支出金	5,616,081	5,489,880	
6 財産収入	1,000	1,112	
7 繰入金	559,583	540,222	
8 繰越金	156,588	350,587	
9 諸収入	21,797	35,355	
合計	7,657,312	7,809,564	
収入率	102.0%		

4 国民健康保険事業費特別会計 歳出

(令和8年3月31日現在 単位：千円)

科 目	予算現額	支出済額	備 考
1 総務費	171,813	155,263	
2 保険給付費	5,447,699	5,321,441	
3 国民健康保険事業費納付金	1,865,261	1,865,260	
4 保健事業費	76,264	53,651	
5 基金積立金	1,112	1,112	
6 諸支出金	85,850	37,768	
7 予備費	9,313	0	
合計	7,657,312	7,434,495	
支出率	97.1%		

5 介護保険特別会計 歳入

(令和8年3月31日現在 単位：千円)

科 目		予算現額	収入済額	備 考
1	保険料	1,651,390	1,763,455	
2	使用料及び手数料	200	149	
3	国庫支出金	1,605,323	1,441,846	
4	支払基金交付金	1,921,693	1,777,711	
5	県支出金	1,045,256	993,840	
6	財産収入	812	1,397	
7	繰入金	1,381,266	1,379,184	
8	繰越金	266,028	266,029	
9	諸収入	5,930	315	
合計		7,877,898	7,623,926	
収入率		96.8%		

6 介護保険特別会計 歳出

(令和8年3月31日現在 単位：千円)

科 目		予算現額	支出済額	備 考
1	総務費	275,964	248,908	
2	保険給付費	6,970,529	6,047,805	
3	地域支援事業費	322,451	289,873	
4	保健福祉事業費	40,000	28,902	
5	基金積立金	118,740	118,740	
6	諸支出金	148,739	91,706	
7	予備費	1,475	0	
合計		7,877,898	6,825,934	
支出率		86.6%		

7 子育て支援券特別会計 歳入

(令和8年3月31日現在 単位：千円)

科 目		予算現額	収入済額	備 考
1	使用料及び手数料	141	9	
2	繰入金	211	9	
3	繰越金	15,881	17,362	
4	諸収入	1	0	
合計		16,234	17,380	
収入率		107.1%		

8 子育て支援券特別会計 歳出

(令和8年3月31日現在 単位：千円)

科 目		予算現額	支出済額	備 考
1	子育て支援券換金事業費	15,902	895	
2	子育て支援基金積立金	282	18	
3	予備費	50	0	
合計		16,234	913	
支出率		5.6%		

9 後期高齢者医療特別会計 歳入

(令和8年3月31日現在 単位：千円)

科 目		予算現額	収入済額	備 考
1	後期高齢者医療保険料	865,181	843,945	
2	使用料及び手数料	100	113	
3	繰入金	191,948	191,349	
4	繰越金	1	6,574	
5	諸収入	1,315	1,189	
6	国庫支出金	3,520	3,520	
合計		1,062,065	1,046,690	
収入率		98.6%		

10 後期高齢者医療特別会計 歳出

(令和8年3月31日現在 単位：千円)

科 目		予算現額	支出済額	備 考
1	総務費	12,684	7,498	
2	後期高齢者医療広域連合納付金	1,047,530	999,209	
3	諸支出金	1,351	1,186	
4	予備費	500	0	
合計		1,062,065	1,007,893	
支出率		94.9%		

1 1 須賀川財産区特別会計 歳入

(令和8年3月31日現在 単位：千円)

科 目		予算現額	収入済額	備 考
1	県支出金	1	0	
2	財産収入	39,897	15	
3	繰入金	1	0	
4	繰越金	1,300	1,744	
5	諸収入	1	4	
合計		41,200	1,763	
収入率		4.3%		

1 2 須賀川財産区特別会計 歳出

(令和8年3月31日現在 単位：千円)

科 目		予算現額	支出済額	備 考
1	管理会費	343	118	
2	総務費	1	0	
3	財産費	35,655	268	
4	基金積立金	5,001	10	
5	予備費	200	0	
合計		41,200	396	
支出率		1.0%		

第2 市税負担の状況

1 市税

(令和8年3月31日現在 単位：千円)

税 目	予算現額	収入済額	構成比	収入率
市民税	4,598,344	4,439,845	40.8%	96.6%
固定資産税	5,500,096	5,610,648	48.8%	102.0%
軽自動車税	285,493	292,684	2.5%	102.5%
市たばこ税	522,800	497,264	4.6%	95.1%
入湯税	23,300	26,547	0.2%	113.9%
都市計画税	351,660	350,932	3.1%	99.8%
合 計	11,281,693	11,217,920	100.0%	99.4%

◇住民1人及び1世帯に換算した税額 (単位：円)

税 目	1人当たり		1世帯当たり	
	予算現額	収入済額	予算現額	収入済額
市民税	68,943	66,566	152,906	147,635
固定資産税	82,463	84,120	182,891	186,568
軽自動車税	4,280	4,388	9,493	9,732
市たばこ税	7,838	7,455	17,384	16,535
入湯税	349	398	775	883
都市計画税	5,272	5,262	11,694	11,669
合 計	169,146	168,190	375,144	373,023

※ 端数処理の関係で、表内の計が合わないことがある。

令和8年3月31日現在	住基人口	66,698人
	住基世帯数	30,073世帯

2 国民健康保険税

(令和8年3月31日現在 単位：千円)

税 目	予算現額	収入済額	収入率
国民健康保険税	1,299,920	1,390,017	106.9%

◇被保険者1人及び加入世帯1世帯に換算した税額 (単位：円)

税 目	1人当たり		1世帯当たり	
	予算現額	収入済額	予算現額	収入済額
国民健康保険税	91,971	98,346	139,357	149,016

令和8年3月31日現在	被保険者数	14,134人
	加入世帯数	9,328世帯

第3 財産、地方債及び一時借入金の現在高

1 財産の現在高

(令和8年3月31日現在 単位：㎡)

区 分		土 地	建 物	備 考
行政財産	公用財産	庁舎	66,846	19,903
		消防施設	41,633	4,075
		その他	5,018	748
		公用財産計	113,497	24,726
	公共用財産	学校	762,222	142,535
		公営住宅	105,592	43,647
		公園	890,837	5,702
		その他	3,047,805	95,518
		公共用財産計	4,806,456	287,402
	行政財産計		4,919,953	312,128
普通財産	宅地及び建物		24,561	4,132
	山林		226,342	0
	その他		369,866	25,491
	普通財産計		620,769	29,623
合 計		5,540,722	341,751	

2 基金の現在高

(単位：千円)

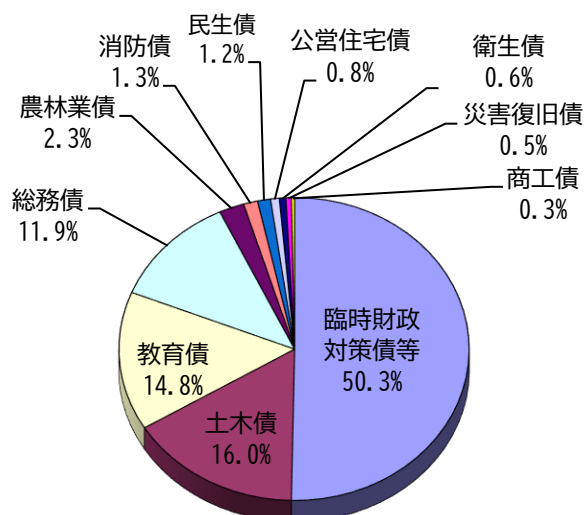
区 分	金 額	備 考
財政調整基金	現金 2,641,063	
減債基金	現金 435,173	
土地開発基金	現金 131,488	
	土地 320,071	
子育て支援基金	現金 8,623	
奨学基金	現金 131,030	
高額療養費資金貸付基金	現金 10,000	
あすなろ基金	現金 92,536	
スクラム基金	現金 184,778	
	有価証券 398,591	
スポーツ文化振興基金	現金 83,794	
高額介護サービス費資金貸付基金	現金 1,000	
中山間地域農村環境保全基金	現金 14,962	
収入印紙等購入基金	現金 1,216	
	収入印紙等 2,784	
公共施設整備等基金	現金 1,191,456	
	有価証券 792,351	
みどりと景観保全基金	現金 3,067	
結婚支援事業基金	現金 4,133	
学校教育施設整備基金	現金 312,978	
森林環境譲与税基金	現金 124,466	
	有価証券 99,110	
新型コロナウイルス感染症対策基金	現金 9,330	
国民健康保険財政調整基金	現金 590,027	
	有価証券 200,000	
介護保険財政調整基金	現金 600,799	
	有価証券 162,702	
須賀川財産区財政調整基金	現金 13,425	
ゆめみらい応援給付金基金	現金 0	
合 計	8,560,953	

3 地方債の現在高

(令和8年3月31日現在 単位：千円)

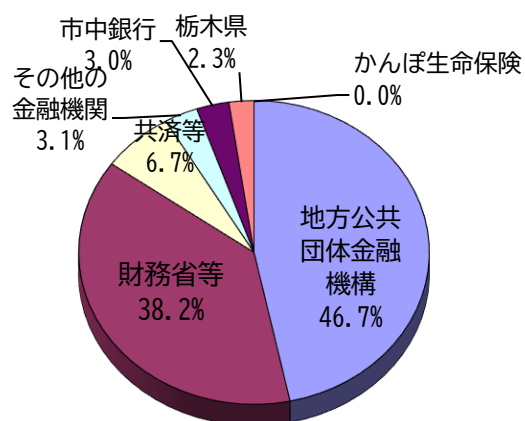
(1) 一般会計 20,748,945 千円

目的別	金額	構成比
臨時財政対策債等	10,432,932	50.3%
土木債	3,318,859	16.0%
教育債	3,075,756	14.8%
総務債	2,468,348	11.9%
農林業債	488,410	2.3%
消防債	266,013	1.3%
民生債	242,195	1.2%
公営住宅債	171,096	0.8%
衛生債	121,930	0.6%
災害復旧債	109,150	0.5%
商工債	54,256	0.3%
合計	20,748,945	100.0%



※臨時財政対策債等の内訳に含まれる、「臨時財政対策債、減税補填債、減収補填債」の返済額の75%~100%分については、普通交付税の基準財政需要額に算入されます。

借入先別	金額	構成比
地方公共団体金融機構	9,693,239	46.7%
財務省等	7,937,781	38.2%
共済等	1,390,122	6.7%
その他の金融機関	634,080	3.1%
市中銀行	629,094	3.0%
栃木県	467,311	2.3%
かんぽ生命保険	6,218	0.0%
合計	20,757,845	100.0%



※その他の金融機関の内訳・・・「信用金庫、信用組合」

※地方債残高のうち、平成17年度から令和3年度まで発行していた合併特例債は全体の14.9%の3,097,257千円であり、この返済額の70%分2,168,080千円については、普通交付税の基準財政需要額に算入されます。