

第6 令和3年度決算状況

一般会計及び特別会計の決算概要

令和3年度の一般会計の決算額は、歳入36,982,971千円、歳出33,846,977千円で、前年度に比較すると、歳入では8,439,333千円、18.6%の減、歳出では10,267,505千円、23.3%の減でありました。

収支の状況は、歳入決算額から歳出決算額を差し引いた形式収支が3,135,993千円の黒字でありました。

また、令和3年度は、翌年度に繰り越すべき財源として75,591千円がありましたので、実質収支は3,060,403千円の黒字、実質単年度収支については2,158,091千円の黒字となりました。

国民健康保険事業費特別会計の決算額は、歳入 8,411,641千円、歳出 8,146,059千円で、前年度に比較すると歳入は 310,382千円、3.8%の増、歳出は 285,043千円、3.6%の増でありました。

また、収支の状況は、歳入決算額から歳出決算額を差し引いた形式収支が 265,582千円の黒字でありました。

介護保険特別会計の決算額は、歳入 7,192,916千円、歳出 7,081,172千円で、前年度に比較すると歳入 26,944千円、0.4%の増、歳出 184,987千円、2.7%の増でありました。

また、収支の状況は、歳入決算額から歳出決算額を差し引いた形式収支が 111,744千円の黒字でありました。

子育て支援券特別会計の決算額は、歳入 24,818千円、歳出 2,604千円で、前年度に比較すると歳入 6,054千円、19.6%の減、歳出 3,501千円、57.3%の減でありました。

また、収支の状況は、歳入決算額から歳出決算額を差し引いた形式収支が 22,214千円の黒字でありました。

後期高齢者医療特別会計の決算額は、歳入 735,905千円、歳出 732,345千円で、前年度に比較すると、歳入 6,638千円、0.9%の増、歳出 4,942千円、0.7%の増でありました。

また、収支の状況は歳入総額から歳出総額を差し引いた形式収支が 3,560千円の黒字でありました。

須賀川財産区特別会計の決算額は、歳入 937千円、歳出 696千円で、前年度に比較すると歳入 118千円、11.2%の減、歳出 222千円、24.2%の減でありました。

また、収支の状況は、歳入決算額から歳出決算額を差し引いた形式収支が 240千円の黒字でありました。

1 決算規模の推移

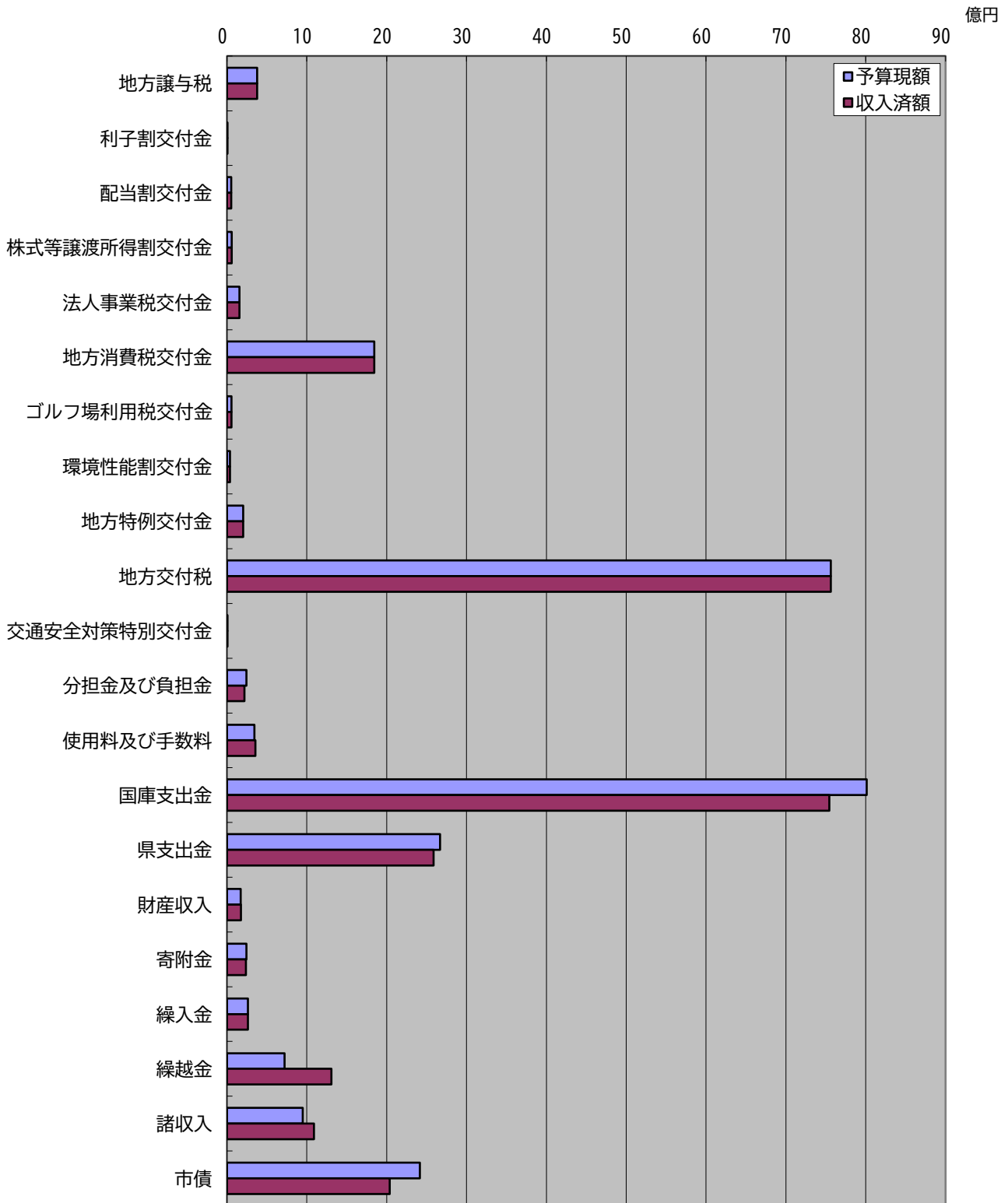
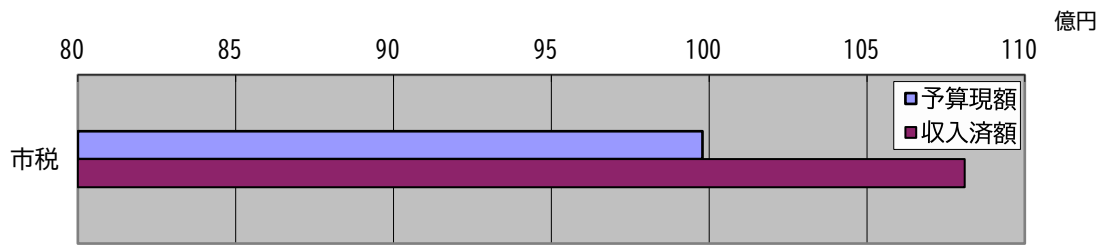
(単位：千円)

		平成29年度	平成30年度	令和元年度	令和2年度	令和3年度
一般会計	歳入	35,141,378	35,633,568	33,125,710	45,422,304	36,982,971
	歳出	33,941,011	34,553,485	32,256,491	44,114,482	33,846,977
国民健康保険事業 費特別会計	歳入	9,917,851	8,356,302	8,481,430	8,101,259	8,411,641
	歳出	9,471,488	7,943,749	8,272,786	7,861,016	8,146,059
介護保険特別会計	歳入	6,759,490	6,957,435	7,012,562	7,165,972	7,192,916
	歳出	6,436,967	6,607,896	6,775,442	6,896,185	7,081,172
子育て支援券特別 会計	歳入	140,004	124,291	53,603	30,872	24,818
	歳出	82,730	71,180	22,894	6,105	2,604
後期高齢者医療特 別会計	歳入	656,974	694,776	723,934	729,267	735,905
	歳出	654,223	690,463	720,560	727,403	732,345
須賀川財産区特別 会計	歳入	827	4,137	1,818	1,055	937
	歳出	466	2,326	784	918	696

2 一般会計 歳入

(単位：千円)

科 目		予算現額	収入済額	備 考
1	市税	9,978,779	10,809,724	
2	地方譲与税	378,271	378,271	
3	利子割交付金	5,011	5,011	
4	配当割交付金	51,484	51,484	
5	株式等譲渡所得割交付金	59,461	59,461	
6	法人事業税交付金	156,734	156,734	
7	地方消費税交付金	1,844,229	1,844,229	
8	ゴルフ場利用税交付金	56,666	56,666	
9	環境性能割交付金	36,096	36,096	
10	地方特例交付金	201,555	201,555	
11	地方交付税	7,561,181	7,561,181	
12	交通安全対策特別交付金	6,952	6,952	
13	分担金及び負担金	242,312	218,428	
14	使用料及び手数料	342,336	354,834	
15	国庫支出金	8,010,934	7,544,590	
16	県支出金	2,668,366	2,588,229	
17	財産収入	172,382	173,728	
18	寄附金	242,122	236,599	
19	繰入金	261,702	263,136	
20	繰越金	720,694	1,307,822	
21	諸収入	950,021	1,090,741	
22	市債	2,417,300	2,037,500	
合 計		36,364,588	36,982,971	
うち繰越分		1,507,248	1,430,267	
収入率			101.7%	
参考(現年予算)		34,857,340	35,552,704	

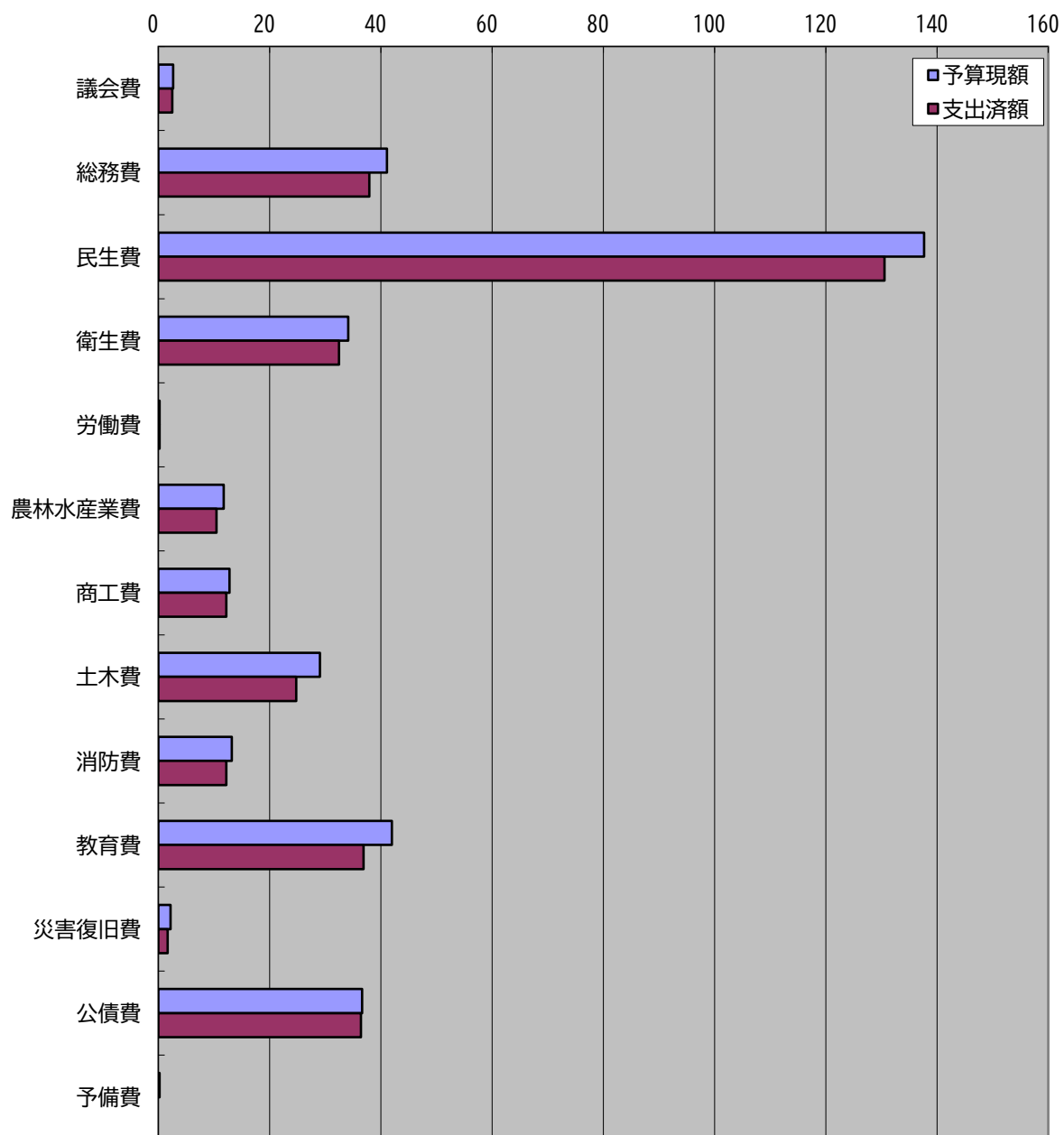


3 一般会計 歳出

(単位：千円)

科 目		予算現額	支出済額	備 考
1	議会費	267,285	252,532	
2	総務費	4,108,962	3,795,028	
3	民生費	13,766,316	13,058,081	
4	衛生費	3,414,853	3,249,562	
5	労働費	23,359	21,900	
6	農林水産業費	1,174,243	1,045,325	
7	商工費	1,279,613	1,220,251	
8	土木費	2,903,998	2,479,092	
9	消防費	1,323,083	1,224,598	
10	教育費	4,199,939	3,689,383	
11	災害復旧費	217,362	168,810	
12	公債費	3,661,790	3,642,415	
13	予備費	23,785	0	
合 計		36,364,588	33,846,977	
うち繰越分		1,507,248	1,370,962	
支出率		93.1%		
参考(現年予算)		34,857,340	32,476,015	

億円



4 国民健康保険事業費特別会計 歳入

(単位：千円)

科 目		予算現額	収入済額	備 考
1	国民健康保険税	1,388,703	1,507,942	
2	一部負担金	4	0	
3	使用料及び手数料	1,001	1,029	
4	国庫支出金	965	966	
5	県支出金	6,329,398	5,996,058	
6	財産収入	48	48	
7	繰入金	672,770	612,770	
8	繰越金	105,967	240,243	
9	諸収入	22,776	52,585	
合 計		8,521,632	8,411,641	
収入率			98.7%	

5 国民健康保険事業費特別会計 歳出

(単位：千円)

科 目		予算現額	支出済額	備 考
1	総務費	156,622	144,137	
2	保険給付費	6,173,193	5,836,769	
3	国民健康保険事業費納付金	2,061,240	2,061,239	
4	保健事業費	78,986	64,395	
5	基金積立金	49	48	
6	諸支出金	41,542	39,471	
7	予備費	10,000	0	
合 計		8,521,632	8,146,059	
支出率			95.6%	

6 介護保険特別会計 歳入

(単位：千円)

科 目		予算現額	収入済額	備 考
1	保険料	1,474,254	1,504,082	
2	使用料及び手数料	2	236	
3	国庫支出金	1,618,709	1,540,503	
4	支払基金交付金	1,773,172	1,756,100	
5	県支出金	972,596	949,915	
6	財産収入	97	22	
7	繰入金	1,168,324	1,168,320	
8	繰越金	269,788	269,788	
9	諸収入	4,675	3,950	
合 計		7,281,617	7,192,916	
収入率			98.8%	

7 介護保険特別会計 歳出

(単位：千円)

科 目		予算現額	支出済額	備 考
1	総務費	220,016	205,986	
2	保険給付費	6,406,677	6,298,587	
3	地域支援事業費	329,842	266,653	
4	保健福祉事業費	42,711	29,425	
5	基金積立金	105,016	104,941	
6	諸支出金	175,633	175,580	
7	予備費	1,722	0	
合 計		7,281,617	7,081,172	
支出率			97.2%	

8 子育て支援券特別会計 歳入

(単位：千円)

科 目		予算現額	収入済額	備 考
1	使用料及び手数料	200	25	
2	財産収入	0	0	
3	繰入金	299	26	
4	繰越金	20,000	24,767	
5	諸収入	1	0	
合 計		20,500	24,818	
収入率		121.1%		

9 子育て支援券特別会計 歳出

(単位：千円)

科 目		予算現額	支出済額	備 考
1	子育て支援券換金事業費	20,050	2,553	
2	子育て支援基金積立金	400	51	
3	予備費	50	0	
合 計		20,500	2,604	
支出率		12.7%		

10 後期高齢者医療特別会計 歳入

(単位：千円)

科 目		予算現額	収入済額	備 考
1	後期高齢者医療保険料	574,836	570,935	
2	使用料及び手数料	1	149	
3	繰入金	162,107	162,106	
4	繰越金	568	1,864	
5	諸収入	1,355	851	
合 計		738,867	735,905	
収入率		99.6%		

11 後期高齢者医療特別会計 歳出

(単位：千円)

科 目		予算現額	支出済額	備 考
1	総務費	6,146	5,483	
2	後期高齢者医療広域連合納付金	730,303	725,459	
3	諸支出金	1,918	1,403	
4	予備費	500	0	
合 計		738,867	732,345	
支出率		99.1%		

1 2 須賀川財産区特別会計 歳入

(単位：千円)

科 目		予算現額	収入済額	備 考
1	県支出金	1	0	
2	財産収入	6	0	
3	繰入金	897	800	
4	繰越金	45	137	
5	諸収入	1	0	
合 計		950	937	
収入率		98.6%		

1 3 須賀川財産区特別会計 歳出

(単位：千円)

科 目		予算現額	支出済額	備 考
1	管理会費	272	187	
2	総務費	1	0	
3	財産費	662	509	
4	基金積立金	4	0	
5	予備費	11	0	
合 計		950	696	
支出率		73.3%		

第7 市税負担の状況

1 市税

(単位：千円)

税目	予算現額	収入済額	構成比	収入率
市民税	3,746,681	4,505,374	37.5%	120.2%
固定資産税	5,130,296	5,157,709	51.5%	100.5%
軽自動車税	257,702	263,248	2.6%	102.2%
市町村たばこ税	499,000	535,337	5.0%	107.3%
入湯税	14,600	16,257	0.1%	111.3%
都市計画税	330,500	331,799	3.3%	100.4%
合計	9,978,779	10,809,724	100.0%	108.3%

◇住民1人当たり及び1世帯当たりの税額 (単位：円)

税目	1人当たり		1世帯当たり	
	予算現額	収入済額	予算現額	収入済額
市民税	53,627	64,487	126,543	152,168
固定資産税	73,432	73,824	173,274	174,200
軽自動車税	3,689	3,768	8,704	8,891
市町村たばこ税	7,142	7,662	16,854	18,081
入湯税	209	233	493	549
都市計画税	4,730	4,749	11,162	11,206
合計	142,829	154,723	337,030	365,095

※ 端数処理の関係で、表内の計が合わないことがある。

令和4年3月31日現在	住基人口	69,865人
	住基世帯数	29,608世帯

2 国民健康保険税

(単位：千円)

税目	予算現額	収入済額	収入率
国民健康保険税	1,388,703	1,507,942	108.6%

◇被保険者1人当たり及び1世帯当たりの税額 (単位：円)

税目	1人当たり		1世帯当たり	
	予算現額	収入済額	予算現額	収入済額
国民健康保険税	81,087	88,050	132,081	143,422

令和4年3月31日現在	被保険者数	17,126人
	加入世帯数	10,514世帯

第8 財産、地方債及び一時借入金の現在高

1 財産の現在高

(令和4年3月31日現在 単位：㎡)

区 分		土 地	建 物	備 考	
行政財産	公用財産	庁舎	57,762	20,251	
		消防施設	41,633	4,075	
		その他	5,018	736	
		公用財産計	104,413	25,062	
	公共用財産	学校	785,589	147,910	
		公営住宅	110,121	45,004	
		公園	882,378	5,829	
		その他	3,035,858	95,426	
公共用財産計		4,813,946	294,169		
行政財産計		4,918,359	319,231		
普通財産	宅地及び建物		22,974	3,982	
	山林		237,085		
	その他		328,060	19,273	
	普通財産計		588,119	23,255	
合 計		5,506,478	342,486		

2 基金の現在高

(単位：千円)

区 分		金 額	備 考
財政調整基金		1,313,717	
減債基金		354,910	
大学誘致基金		13,111	
土地開発基金	現金	169,950	
	土地	491,995	
国民健康保険財政調整基金		968,700	
子育て支援基金		5,026	
介護保険財政調整基金		730,516	
奨学基金		122,030	
高額療養費資金貸付基金	現金	9,025	
	貸付金	975	
あすなろ基金		98,267	
スクラム基金	現金	621,668	
	貸付金	0	
スポーツ文化振興基金		21,793	
高額介護サービス費資金貸付基金		1,000	
中山間地域農村環境保全基金		14,962	
合併振興基金	現金	141,404	
	有価証券	0	
収入印紙等購入基金	現金	2,232	
	収入印紙等	1,768	
公共施設整備等基金		457,848	
みどりと景観保全基金		3,059	
結婚支援事業基金		4,121	
学校教育施設整備基金		4,950	
森林環境譲与税基金		85,814	
新型コロナウイルス感染症対策基金		36,263	
須賀川財産区財政調整基金		13,333	
合 計		5,688,437	

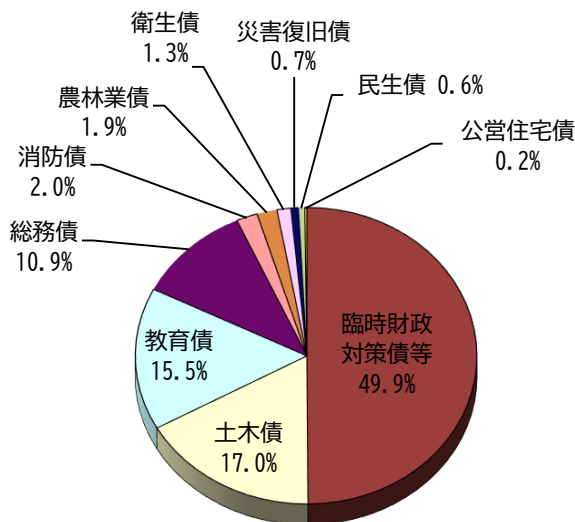
3 地方債の現在高

(1) 一般会計

30,861,213 千円

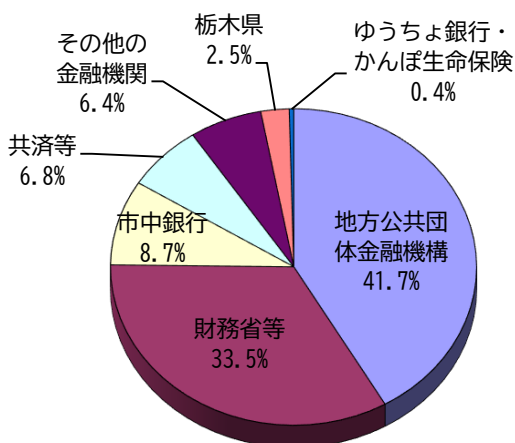
(単位：千円)

目的別	金額	構成比
臨時財政対策債等	15,402,546	49.9%
土木債	5,250,875	17.0%
教育債	4,774,574	15.5%
総務債	3,369,243	10.9%
消防債	617,993	2.0%
農林業債	574,963	1.9%
衛生債	386,302	1.3%
災害復旧債	212,734	0.7%
民生債	200,128	0.6%
公営住宅債	71,855	0.2%
合計	30,861,213	100.0%



※臨時財政対策債等の内訳に含まれる「臨時財政対策債、減税補てん債、減収補てん債」の返済額の75%～100%分については普通交付税で措置されます。

借入先別	金額	構成比
地方公共団体金融機構	12,882,995	41.7%
財務省等	10,345,887	33.5%
市中銀行	2,691,766	8.7%
共済等	2,085,591	6.8%
その他の金融機関	1,975,931	6.4%
栃木県	768,849	2.5%
ゆうちょ銀行・かんぽ生命保険	110,194	0.4%
合計	30,861,213	100.0%



※その他の金融機関の内訳・・・「信用金庫、信用組合、協同組合」

地方債残高のうち平成17年度から発行している合併特例債は全体の22.6% 6,978,888千円であり、この返済額の70%分 4,885,222千円については、普通交付税で措置されます。

4 一時借入金の現在高 … 0円

第9 水道事業の状況

1 経営状況

(単位：千円)

区分	収入	支出
収益的収支	1,546,500	1,390,473
資本的収支	255,962	1,012,847

2 普及状況

(1) 給水戸数 … 28,009戸

(2) 給水人口 … 65,994人

3 企業債及び一時借入金の現在高

(1) 企業債 … 5,096,784千円

(2) 一時借入金 … 0円

第10 下水道事業の状況

1 経営状況

(単位：千円)

区分	収入	支出
収益的収支	1,943,620	1,671,909
資本的収支	531,762	1,277,205

2 普及状況

(1) 排水区域面積 … 18,043,000㎡

(2) 排水人口 … 40,628人

※特定地域生活排水処理事業(公設型浄化槽事業)地区は除く

3 企業債及び一時借入金の現在高

(1) 企業債 … 8,559,308千円

(2) 一時借入金 … 0円