

大田原市告示第179号

地方自治法（昭和22年法律第67号）第243条の3の規定に基づく、大田原市財政状況の公表に関する条例（昭和57年条例第3号）の定めるところにより、令和2年4月1日から令和2年9月30日までの間における本市の財政状況及び令和元年度の決算の状況について、次のとおり公表する。

令和2年12月1日

大田原市長 津久井 富雄

第1 令和2年度 上半期収入及び支出の概要

1 一般会計 歳入

(令和2年9月30日現在 単位:千円)

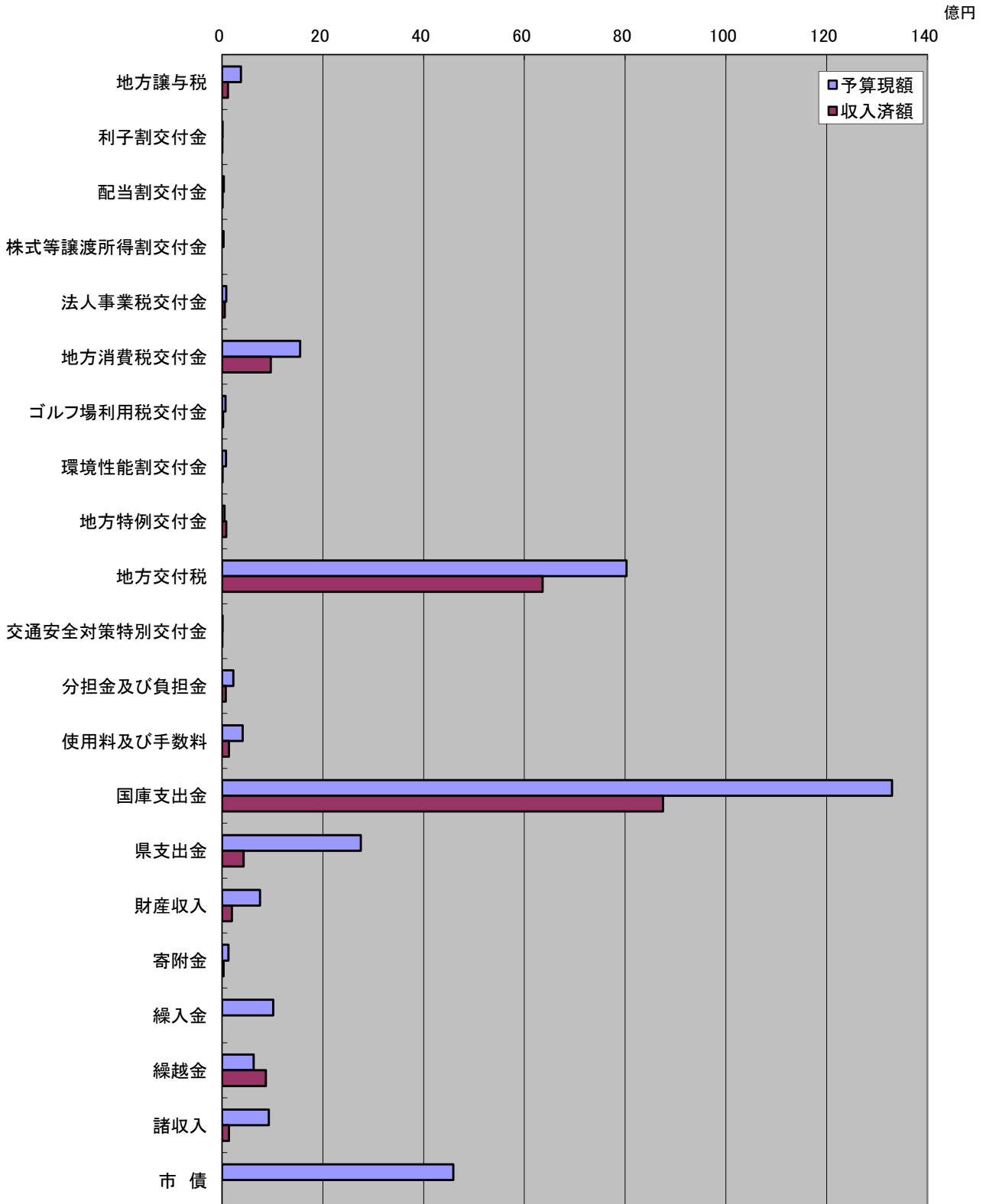
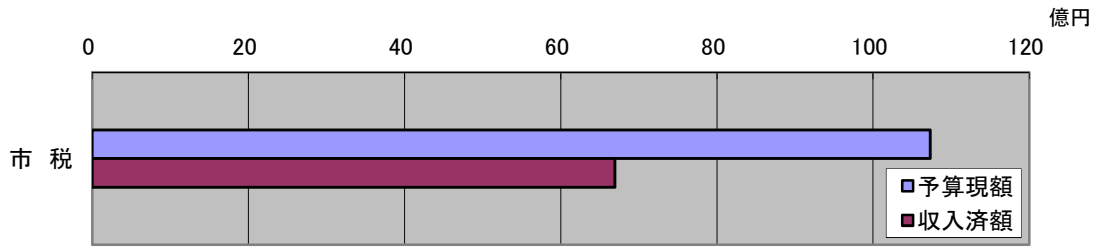
科 目	予算現額	収入済額	備 考
1 市 税	10,733,418	6,691,928	
2 地方譲与税	375,000	113,761	
3 利子割交付金	10,000	2,646	
4 配当割交付金	35,000	8,681	
5 株式等譲渡所得割交付金	30,000	0	
6 法人事業税交付金	80,000	50,562	
7 地方消費税交付金	1,550,000	964,764	
8 ゴルフ場利用税交付金	65,000	16,620	
9 環境性能割交付金	78,000	8,827	
10 地方特例交付金	50,000	81,056	
11 地方交付税	8,027,524	6,362,574	
12 交通安全対策特別交付金	8,000	3,742	
13 分担金及び負担金	222,257	74,308	
14 使用料及び手数料	405,984	137,498	
15 国庫支出金	13,300,322	8,753,163	
16 県支出金	2,755,661	426,152	
17 財産収入	754,244	194,415	
18 寄附金	126,153	27,996	
19 繰入金	1,014,192	0	
20 繰越金	628,021	869,219	
21 諸収入	928,381	135,901	
22 市 債	4,591,000	0	
合 計	45,768,157	24,923,813	
うち繰越分	1,961,657	451,930	
収入率		54.5%	
参考(現年予算)	43,806,500	24,471,883	

大田原市告示第179号

地方自治法（昭和22年法律第67号）第243条の3の規定に基づく、大田原市財政状況の公表に関する条例（昭和57年条例第3号）の定めるところにより、令和2年4月1日から令和2年9月30日までの間における本市の財政状況及び令和元年度の決算の状況について、次のとおり公表する。

令和2年12月1日

大田原市長 津久井 富雄

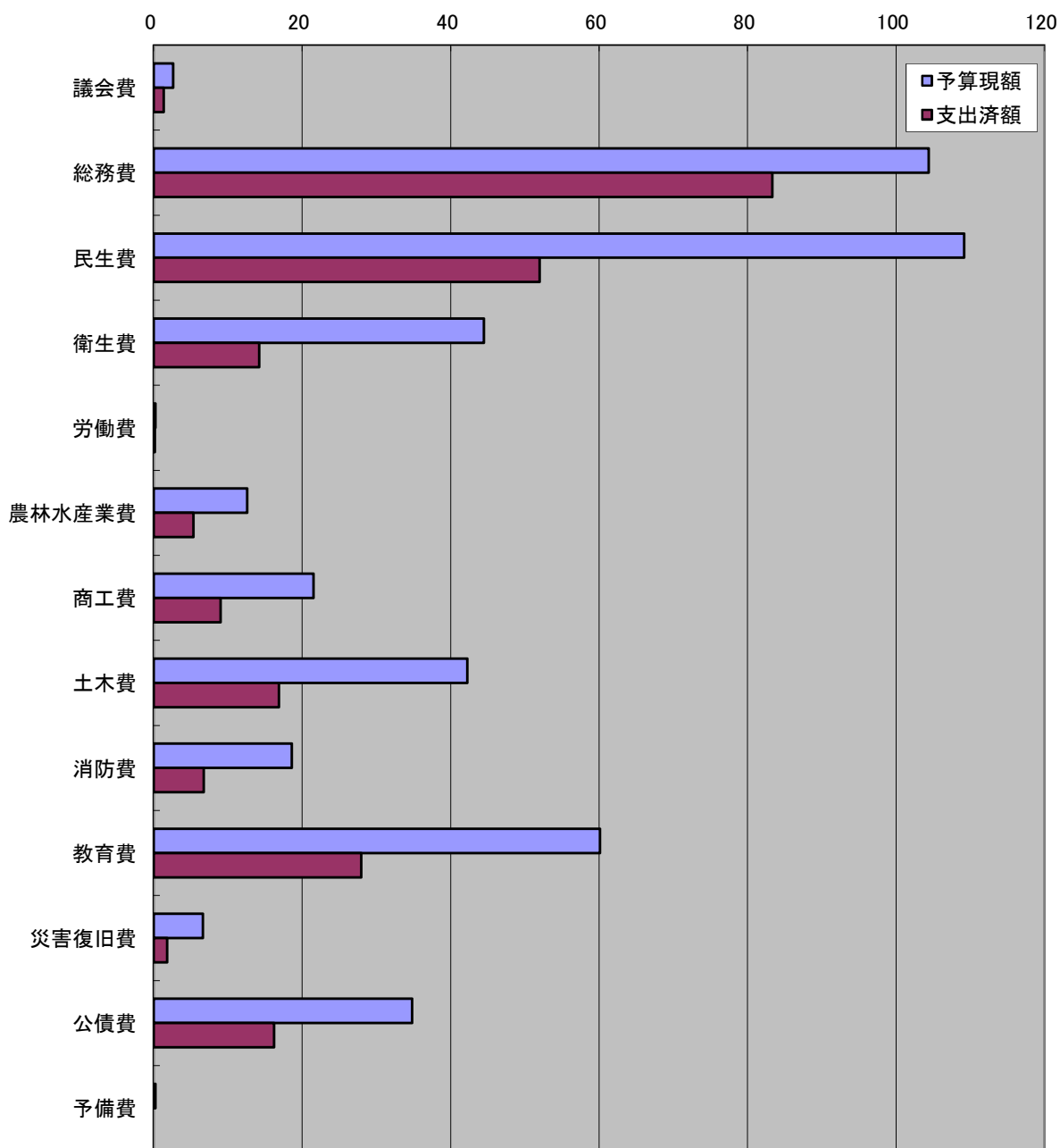


2 一般会計 歳出

(令和2年9月30日現在 単位:千円)

科 目		予算現額	支出済額	備 考
1	議会費	264,124	133,508	
2	総務費	10,440,075	8,332,780	
3	民生費	10,915,872	5,197,493	
4	衛生費	4,446,607	1,420,660	
5	労働費	22,914	16,726	
6	農林水産業費	1,260,096	534,705	
7	商工費	2,153,832	901,810	
8	土木費	4,224,066	1,688,208	
9	消防費	1,860,196	675,390	
10	教育費	6,012,529	2,797,619	
11	災害復旧費	661,426	182,675	
12	公債費	3,481,733	1,620,189	
13	予備費	24,687	0	
合 計		45,768,157	23,501,763	
うち繰越分		1,961,657	684,364	
支出率		51.3%		
参考(現年予算)		43,806,500	22,817,399	

億円



3 国民健康保険事業費特別会計 歳入

(令和2年9月30日現在 単位:千円)

科 目		予算現額	収入済額	備 考
1	国民健康保険税	1,580,500	635,184	
2	一部負担金	4	0	
3	使用料及び手数料	1,001	372	
4	国庫支出金	657	0	
5	県支出金	5,666,001	2,301,259	
6	財産収入	278	250	
7	繰入金	591,359	100,000	
8	繰越金	89,715	208,644	
9	諸収入	6,321	20,503	
合 計		7,935,836	3,266,212	
収入率		41.2%		

4 国民健康保険事業費特別会計 歳出

(令和2年9月30日現在 単位:千円)

科 目		予算現額	支出済額	備 考
1	総務費	161,347	72,963	
2	保険給付費	5,483,218	2,264,619	
3	国民健康保険事業費納付金	2,167,454	722,497	
4	保険事業費	90,835	10,522	
5	基金積立金	279	250	
6	諸支出金	12,703	6,604	
7	予備費	20,000	0	
合 計		7,935,836	3,077,455	
支出率		38.8%		

5 介護保険特別会計 歳入

(令和2年9月30日現在 単位:千円)

科 目		予算現額	収入済額	備 考
1	保険料	1,508,852	754,444	
2	使用料及び手数料	2	60	
3	国庫支出金	1,743,541	724,755	
4	支払基金交付金	1,931,268	785,438	
5	県支出金	1,034,557	433,638	
6	財産収入	92	93	
7	繰入金	1,307,366	574,389	
8	繰越金	237,120	237,120	
9	諸収入	4,351	157	
合 計		7,767,149	3,510,094	
収入率			45.2%	

6 介護保険特別会計 歳出

(令和2年9月30日現在 単位:千円)

科 目		予算現額	支出済額	備 考
1	総務費	226,420	91,334	
2	保険給付費	6,935,021	2,553,229	
3	地域支援事業費	354,849	141,925	
4	基金積立金	110,667	93	
5	諸支出金	138,629	3,277	
6	予備費	1,563	0	
合 計		7,767,149	2,789,858	
支出率			35.9%	

7 子育て支援券特別会計 歳入

(令和2年9月30日現在 単位:千円)

科 目		予算現額	収入済額	備 考
1	使用料及び手数料	280	32	
2	繰入金	416	0	
3	繰越金	29,800	30,709	
4	諸収入	4	0	
合 計		30,500	30,741	
収入率		100.8%		

8 子育て支援券特別会計 歳出

(令和2年9月30日現在 単位:千円)

科 目		予算現額	支出済額	備 考
1	子育て支援券換金事業費	29,887	3,215	
2	子育て支援基金積立金	563	60	
3	予備費	50	0	
合 計		30,500	3,275	
支出率		10.7%		

9 後期高齢者医療特別会計 歳入

(令和2年9月30日現在 単位:千円)

科 目		予算現額	収入済額	備 考
1	後期高齢者医療保険料	582,969	276,091	
2	使用料及び手数料	1	22	
3	繰入金	163,344	100,000	
4	繰越金	1	3,374	
5	諸収入	1,585	344	
合 計		747,900	379,831	
収入率		50.8%		

10 後期高齢者医療特別会計 歳出

(令和2年9月30日現在 単位:千円)

科 目		予算現額	支出済額	備 考
1	総務費	6,015	3,616	
2	後期高齢者医療広域連合納付金	739,804	256,304	
3	諸支出金	1,581	399	
4	予備費	500	0	
合 計		747,900	260,319	
支出率		34.8%		

11 須賀川財産区特別会計 歳入

(令和2年9月30日現在 単位:千円)

科 目		予算現額	収入済額	備 考
1	県支出金	1	0	
2	財産収入	5	1	
3	繰入金	200	0	
4	繰越金	993	1,034	
5	諸収入	1	19	
合 計		1,200	1,054	
収入率		87.8%		

12 須賀川財産区特別会計 歳出

(令和2年9月30日現在 単位:千円)

科 目		予算現額	支出済額	備 考
1	管理会費	251	0	
2	総務費	1	0	
3	財産費	933	61	
4	基金積立金	4	1	
5	予備費	11	0	
合 計		1,200	62	
支出率		5.2%		

第2 市税負担の状況

1 市税

(令和2年9月30日現在 単位:千円)

税目	予算現額	収入済額	構成比	収入率
市民税	4,380,947	2,060,537	40.8%	47.0%
固定資産税	5,273,684	3,887,157	49.1%	73.7%
軽自動車税	252,615	245,456	2.4%	97.2%
市町村たばこ税	473,000	243,629	4.4%	51.5%
入湯税	21,000	5,639	0.2%	26.9%
都市計画税	332,172	249,510	3.1%	75.1%
合計	10,733,418	6,691,928	100.0%	62.3%

◇住民1人当たり及び1世帯当たりの税額 (単位:円)

税目	1人当たり		1世帯当たり	
	予算現額	収入済額	予算現額	収入済額
市民税	62,076	29,197	150,507	70,789
固定資産税	74,726	55,079	181,176	133,543
軽自動車税	3,579	3,478	8,679	8,433
市町村たばこ税	6,702	3,452	16,250	8,370
入湯税	298	80	721	194
都市計画税	4,707	3,535	11,412	8,572
合計	152,087	94,821	368,745	229,900

※ 端数処理の関係で、表内の計が合わないことがある。

令和2年9月30日現在	住基人口	70,574人
	住基世帯数	29,108世帯

2 国民健康保険税

(令和2年9月30日現在 単位:千円)

税目	予算現額	収入済額	収入率
国民健康保険税	1,580,500	635,184	40.2%

◇被保険者1人当たり及び1世帯当たりの税額 (単位:円)

税目	1人当たり		1世帯当たり	
	予算現額	収入済額	予算現額	収入済額
国民健康保険税	89,047	35,787	147,904	59,441

令和2年9月30日現在	被保険者数	17,749人
	加入世帯数	10,686世帯

第3 財産、地方債及び一時借入金の現在高

1 財産の現在高

(令和2年9月30日現在 単位:m²)

区 分		土 地	建 物	備 考
行 政 財 産	公 用 財 産	庁舎	57,762	20,251
		消防施設	41,116	4,075
		その他	5,018	657
		公用財産計	103,896	24,983
	公 共 用 財 産	学校	793,423	153,264
		公営住宅	110,121	45,004
		公園	883,457	5,833
		その他	3,031,153	97,435
	公共用財産計		4,818,154	301,536
	行政財産計		4,922,050	326,519
普 通 財 産	宅地及び建物		22,264	2,316
	山林		237,085	
	その他		328,981	19,273
	普通財産計		588,330	21,589
合 計		5,510,380	348,108	

2 基金の現在高

(単位:千円)

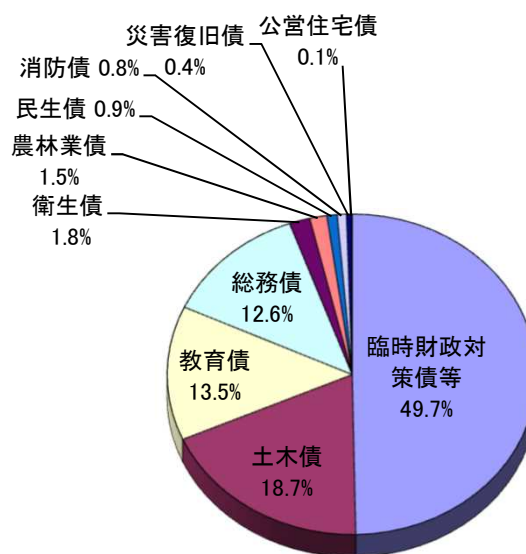
区 分		金 額	備 考
財政調整基金		1,013,702	
減債基金		11,909	
大学誘致基金		13,111	
土地開発基金	現金	169,925	
	土地	491,996	
国民健康保険財政調整基金		1,188,651	
子育て支援基金		3,745	
介護保険財政調整基金		546,510	
奨学基金		119,030	
高額療養費資金貸付基金	現金	8,628	
	貸付金	1,372	
あすなろ基金		98,267	
スクラム基金	現金	291,367	
	貸付金	300,000	
スポーツ文化振興基金		16,793	
高額介護サービス費資金貸付基金		1,000	
中山間地域農村環境保全基金		14,962	
合併振興基金		441,404	
収入印紙等購入基金	現金	1,752	
	収入印紙等	2,248	
公共施設整備等基金		489,386	
みどりと景観保全基金		3,059	
結婚支援事業基金		4,121	
学校教育施設整備基金		3,960	
森林環境譲与税基金		10,429	
新型コロナウイルス感染症対策基金		0	
須賀川財産区財政調整基金		14,133	
合 計		5,261,460	

3 地方債の現在高

(令和2年9月30日現在 単位:千円)

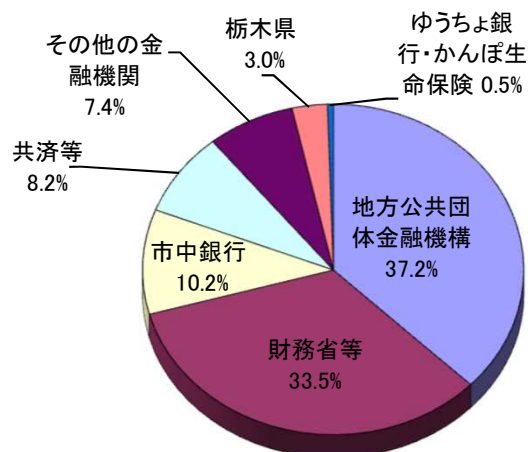
(1)一般会計 30,383,829 千円

目的別	金額	構成比
臨時財政対策債等	15,103,700	49.7%
土木債	5,702,822	18.7%
教育債	4,095,166	13.5%
総務債	3,822,832	12.6%
衛生債	543,742	1.8%
農林業債	466,589	1.5%
民生債	260,198	0.9%
消防債	242,812	0.8%
災害復旧債	115,268	0.4%
公営住宅債	30,700	0.1%
合計	30,383,829	100.0%



※臨時財政対策債等の内訳に含まれる「臨時財政対策債、減税補てん債、減収補てん債」等の返済額の75%~100%分については普通交付税で措置されます。

借入先別	金額	構成比
地方公共団体金融機構	11,305,881	37.2%
財務省等	10,181,370	33.5%
市中銀行	3,109,128	10.2%
共済等	2,484,440	8.2%
その他の金融機関	2,237,076	7.4%
栃木県	902,680	3.0%
ゆうちょ銀行・かんぽ生命保険	163,254	0.5%
合計	30,383,829	100.0%



※その他の金融機関の内訳・・・「信用金庫、信用組合、協同組合」

地方債残高のうち平成17年度から発行している合併特例債は全体の28.4% 8,642,255千円であり、この返済額の70%分 6,049,579千円については、普通交付税で措置されます。

4 一時借入金の現在高 … 0円

第4 水道事業の状況

1 経営状況 (令和2年9月30日現在 単位:千円)

区分	収入	支出
収益的収支	727,466	362,120
資本的収支	0	215,743

2 普及状況

(1)給水戸数 …27,536戸

(2)給水人口 …66,881人

3 企業債及び一時借入金の現在高

(1)企業債 … 5,158,847千円

(2)一時借入金 … 0円

第5 下水道事業の状況

1 経営状況 (令和2年9月30日現在 単位:千円)

区分	収入	支出
収益的収支	1,122,066	257,788
資本的収支	85,767	410,577

2 普及状況

(1)排水区域面積 … 17,843,000㎡

(2)排水人口 … 43,464人

※特定地域生活排水処理事業(公設型浄化槽事業)地区は除く

3 企業債及び一時借入金の現在高

(1)企業債 … 9,121,432千円

(2)一時借入金 … 0円