

大田原市告示第72号

地方自治法（昭和22年法律第67号）第243条の3の規定に基づく、大田原市財政状況の公表に関する条例（昭和57年条例第3号）の定めるところにより、平成31年4月1日から令和元年9月30日までの間における本市の財政状況及び平成30年度の決算の状況について、次のとおり公表する。

令和元年12月1日

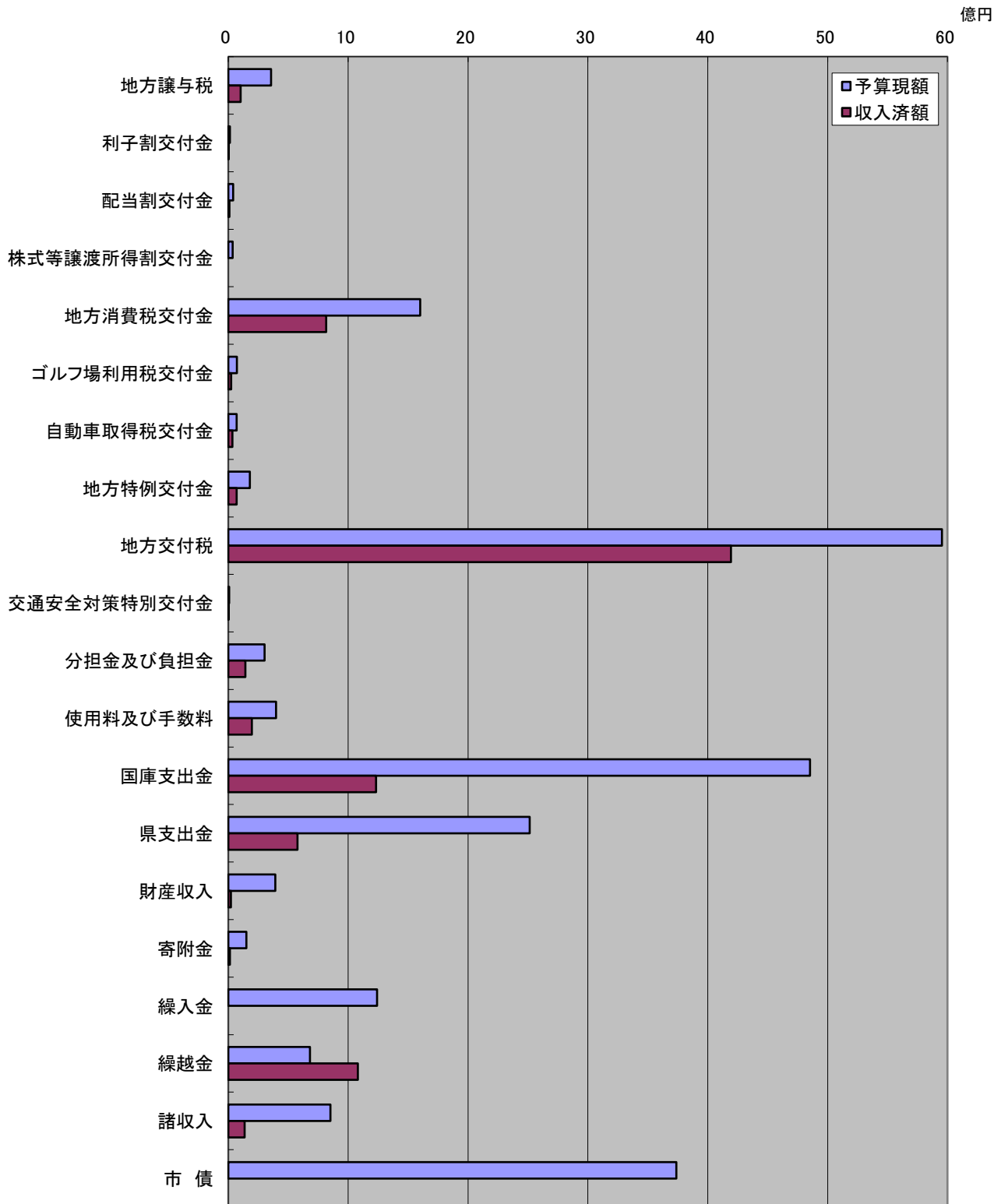
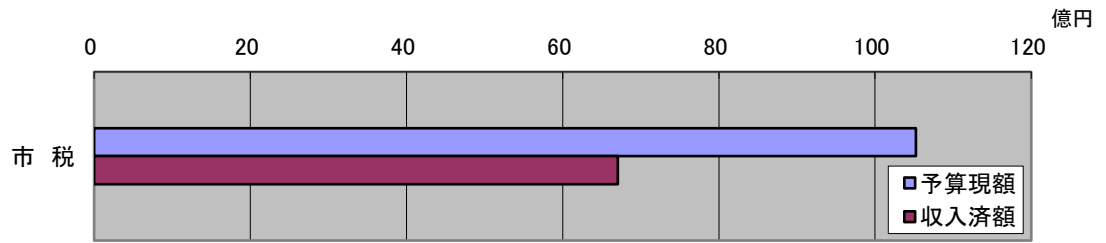
大田原市長 津久井 富雄

第1 令和元年度 上半期収入及び支出の概要

1 一般会計 歳入

(令和元年9月30日現在 単位:千円)

科 目		予算現額	収入済額	備 考
1	市 税	10,521,041	6,705,927	
2	地方譲与税	356,000	102,455	
3	利子割交付金	14,000	2,496	
4	配当割交付金	40,000	9,240	
5	株式等譲渡所得割交付金	36,000		
6	地方消費税交付金	1,600,000	817,217	
7	ゴルフ場利用税交付金	72,000	24,436	
8	自動車取得税交付金	70,000	33,512	
9	地方特例交付金	180,521	70,521	
10	地方交付税	5,955,000	4,193,384	
11	交通安全対策特別交付金	8,000	3,427	
12	分担金及び負担金	302,751	143,242	
13	使用料及び手数料	399,112	196,234	
14	国庫支出金	4,853,702	1,233,157	
15	県支出金	2,514,734	578,207	
16	財産収入	392,281	21,412	
17	寄附金	151,003	14,118	
18	繰入金	1,241,202		
19	繰越金	681,810	1,080,083	
20	諸収入	851,873	135,256	
21	市 債	3,737,800		
22	環境性能割交付金	20,000		
合 計		33,998,830	15,364,324	
うち繰越分		1,528,030	587,400	
収入率			45.2%	
参考(現年予算)		32,470,800	14,776,924	

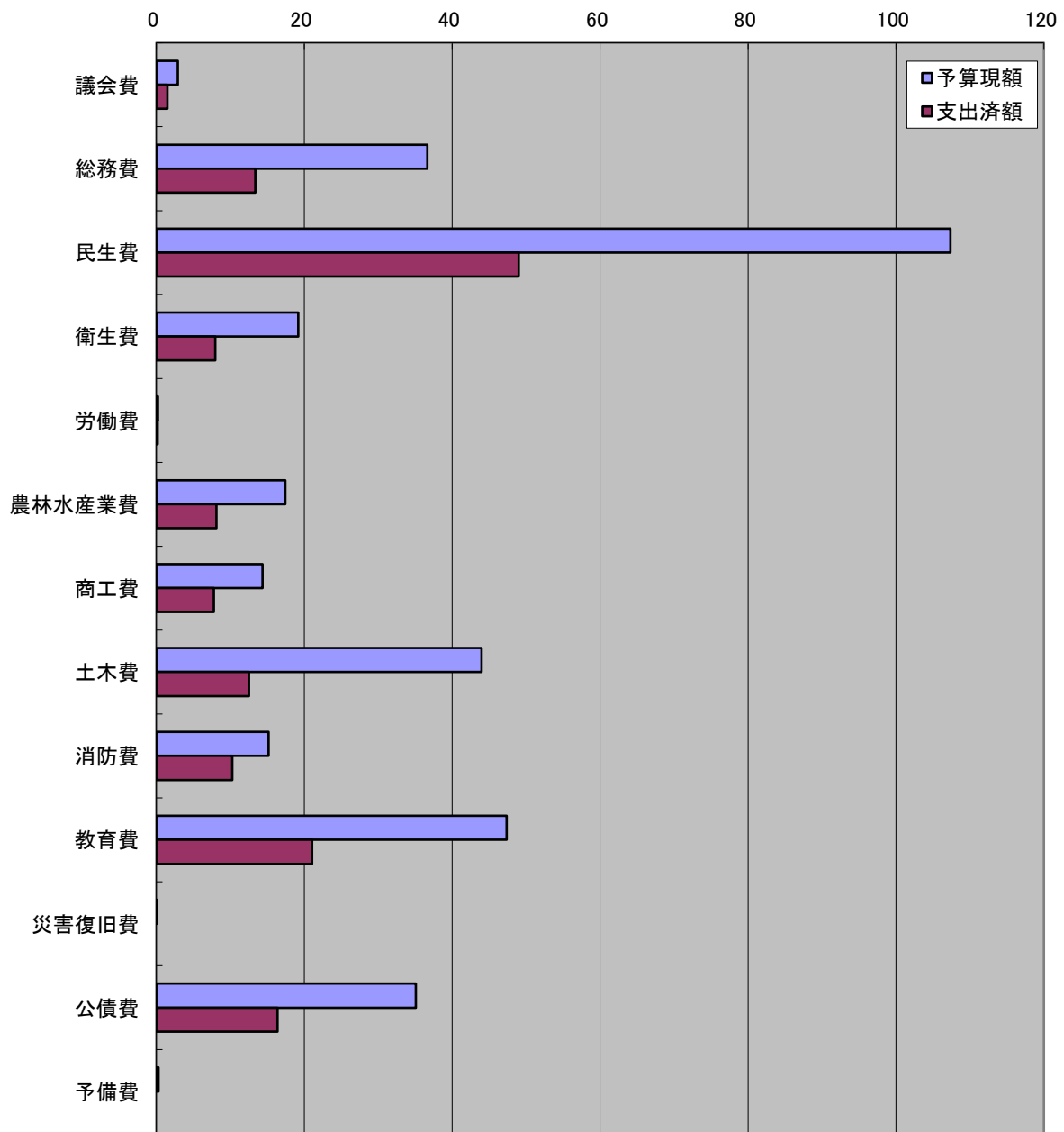


2 一般会計 歳出

(令和元年9月30日現在 単位:千円)

科 目		予算現額	支出済額	備 考
1	議会費	291,543	149,735	
2	総務費	3,663,180	1,339,166	
3	民生費	10,736,286	4,899,280	
4	衛生費	1,917,963	797,131	
5	労働費	23,800	18,801	
6	農林水産業費	1,745,471	814,468	
7	商工費	1,435,094	778,207	
8	土木費	4,397,526	1,254,534	
9	消防費	1,516,804	1,028,130	
10	教育費	4,734,673	2,107,098	
11	災害復旧費	132		
12	公債費	3,507,327	1,640,073	
13	予備費	29,031		
合 計		33,998,830	14,826,623	
うち繰越分		1,528,030	1,193,347	
支出率		43.6%		
参考(現年予算)		32,470,800	13,633,276	

億円



3 国民健康保険事業費特別会計 歳入

(令和元年9月30日現在 単位:千円)

科 目		予算現額	収入済額	備 考
1	国民健康保険税	1,637,300	644,963	
2	一部負担金	4		
3	使用料及び手数料	1,001	393	
4	県支出金	5,722,095	2,407,344	
5	財産収入	371	287	
6	繰入金	692,268	100,000	
7	繰越金	131,123	412,553	
8	諸収入	6,378	32,957	
9	国庫支出金	0	0	
合 計		8,190,540	3,598,497	
収入率		43.9%		

4 国民健康保険事業費特別会計 歳出

(令和元年9月30日現在 単位:千円)

科 目		予算現額	支出済額	備 考
1	総務費	165,966	73,044	
2	保険給付費	5,573,273	2,371,924	
3	国民健康保険事業費納付金	2,333,609	777,885	
4	保険事業費	86,617	27,886	
5	基金積立金	372	287	
6	諸支出金	10,703	6,594	
7	予備費	20,000	0	
合 計		8,190,540	3,257,620	
支出率		39.8%		

5 下水道事業特別会計 歳入

(令和元年9月30日現在 単位:千円)

科 目		予算現額	収入済額	備 考
1	分担金及び負担金	28,759	19,631	
2	使用料及び手数料	663,152	259,900	
3	国庫支出金	193,302	30,273	
4	県支出金	1		
5	繰入金	756,884	378,442	
6	繰越金	106,167	164,187	
7	諸収入	195		
8	市債	342,300		
合 計		2,090,760	852,433	
うち繰越分		71,760	86,440	
収入率		40.8%		
参考(現年予算)		2,019,000	765,993	

6 下水道事業特別会計 歳出

(令和元年9月30日現在 単位:千円)

科 目		予算現額	支出済額	備 考
1	公共下水道費	870,461	214,146	
2	流域下水道費	258,518	68,548	
3	公共設置型浄化槽費	179,301	39,714	
4	公債費	780,480	389,050	
5	予備費	2,000		
合 計		2,090,760	711,458	
うち繰越分		71,760	15,282	
支出率		34.0%		
参考(現年予算)		2,019,000	696,176	

7 農業集落排水事業特別会計 歳入

(令和元年9月30日現在 単位:千円)

科 目		予算現額	収入済額	備 考
1	分担金及び負担金	401	720	
2	使用料及び手数料	45,933	15,290	
3	繰入金	148,582	74,291	
4	繰越金	5,000	23,138	
5	諸収入	584		
6	市債	500		
合 計		201,000	113,439	
収入率		56.4%		

8 農業集落排水事業特別会計 歳出

(令和元年9月30日現在 単位:千円)

科 目		予算現額	支出済額	備 考
1	農業集落排水費	88,181	17,315	
2	公債費	112,319	56,140	
3	予備費	500	0	
合 計		201,000	73,455	
支出率		36.5%		

9 介護保険特別会計 歳入

(令和元年9月30日現在 単位:千円)

科 目		予算現額	収入済額	備 考
1	保険料	1,517,269	790,099	
2	使用料及び手数料	2	65	
3	国庫支出金	1,644,992	750,027	
4	支払基金交付金	1,828,110	756,200	
5	県支出金	982,357	436,926	
6	財産収入	95	95	
7	繰入金	1,162,919	544,783	
8	繰越金	316,815	349,539	
9	諸収入	4,209	117	
合 計		7,456,768	3,627,851	
収入率			48.7%	

10 介護保険特別会計 歳出

(令和元年9月30日現在 単位:千円)

科 目		予算現額	支出済額	備 考
1	総務費	214,703	92,576	
2	保険給付費	6,582,167	2,432,675	
3	地域支援事業費	338,776	144,885	
4	基金積立金	152,393	95	
5	諸支出金	168,229	5,038	
6	予備費	500	0	
合 計		7,456,768	2,675,269	
支出率			35.9%	

11 子育て支援券特別会計 歳入

(令和元年9月30日現在 単位:千円)

科 目		予算現額	収入済額	備 考
1	使用料及び手数料	600	157	
2	繰入金	696		
3	繰越金	61,800	53,111	
4	諸収入	4		
合 計		63,100	53,268	
収入率		84.4%		

12 子育て支援券特別会計 歳出

(令和元年9月30日現在 単位:千円)

科 目		予算現額	支出済額	備 考
1	子育て支援券換金事業費	61,896	15,757	
2	子育て支援基金積立金	1,203	301	
3	予備費	1	0	
合 計		63,100	16,058	
支出率		25.4%		

13 後期高齢者医療特別会計 歳入

(令和元年9月30日現在 単位:千円)

科 目	予算現額	収入済額	備 考
1 後期高齢者医療保険料	546,745	261,048	
2 使用料及び手数料	1	32	
3 繰入金	161,798	100,000	
4 繰越金	1	4,313	
5 諸収入	1,555	518	
合 計	710,100	365,911	
収入率	51.5%		

14 後期高齢者医療特別会計 歳出

(令和元年9月30日現在 単位:千円)

科 目	予算現額	支出済額	備 考
1 総務費	6,059	3,301	
2 後期高齢者医療広域連合納付金	701,690	237,740	
3 諸支出金	1,551	680	
4 予備費	800	0	
合 計	710,100	241,721	
支出率	34.0%		

15 須賀川財産区特別会計 歳入

(令和元年9月30日現在 単位:千円)

科 目		予算現額	収入済額	備 考
1	県支出金	1		
2	財産収入	11	7	
3	繰入金	1,000		
4	繰越金	387	1,811	
5	諸収入	1		
合 計		1,400	1,818	
収入率		129.9%		

16 須賀川財産区特別会計 歳出

(令和元年9月30日現在 単位:千円)

科 目		予算現額	支出済額	備 考
1	管理会費	255		
2	総務費	1		
3	財産費	1,128		
4	基金積立金	5	2	
5	予備費	11		
合 計		1,400	2	
支出率		0.1%		

第2 市税負担の状況

1 市税

(令和元年9月30日現在 単位:千円)

税目	予算現額	収入済額	構成比	収入率
市民税	4,381,725	2,350,555	41.7%	53.6%
固定資産税	5,105,471	3,627,161	48.5%	71.0%
軽自動車税	232,617	231,786	2.2%	99.6%
市町村たばこ税	455,000	253,021	4.3%	55.6%
入湯税	21,000	10,743	0.2%	51.2%
都市計画税	325,228	232,661	3.1%	71.5%
合計	10,521,041	6,705,927	100.0%	63.7%

◇住民1人当たり及び1世帯当たりの税額 (単位:円)

税目	1人当たり		1世帯当たり	
	予算現額	収入済額	予算現額	収入済額
市民税	61,727	33,113	152,201	81,648
固定資産税	71,922	51,097	177,341	125,991
軽自動車税	3,277	3,265	8,080	8,051
市町村たばこ税	6,410	3,564	15,805	8,789
入湯税	296	151	729	373
都市計画税	4,582	3,278	11,297	8,082
合計	148,213	94,468	365,454	232,934

※ 端数処理の関係で、表内の計が合わないことがある。

令和元年9月30日現在	住基人口	70,986人
	住基世帯数	28,789世帯

2 国民健康保険税

(令和元年9月30日現在 単位:千円)

税目	予算現額	収入済額	収入率
国民健康保険税	1,637,300	644,963	39.4%

◇被保険者1人当たり及び1世帯当たりの税額 (単位:円)

税目	1人当たり		1世帯当たり	
	予算現額	収入済額	予算現額	収入済額
国民健康保険税	91,220	35,933	152,890	60,226

令和元年9月30日現在	被保険者数	17,949人
	加入世帯数	10,709世帯

第3 財産、地方債及び一時借入金の現在高

1 財産の現在高 (令和元年9月30日現在 単位:m²)

区 分		土 地	建 物	備 考	
行 政 財 産	公 用 財 産	庁舎	55,320	22,380	
		消防施設	17,345	4,685	
		その他	16,613	5,456	
		公用財産計	89,278	32,521	
	公 共 用 財 産	学校	844,332	153,939	
		公営住宅	176,047	46,432	
		公園	521,647	4,346	
		その他	1,454,194	73,404	
		公共用財産計	2,996,220	278,121	
	行政財産計		3,085,498	310,642	
普 通 財 産	宅地及び建物	158,192	25,327		
	山林	2,301,028			
	その他	287,768	3,142		
	普通財産計	2,746,988	28,469		
合 計		5,832,486	339,111		

2 基金の現在高 (単位:千円)

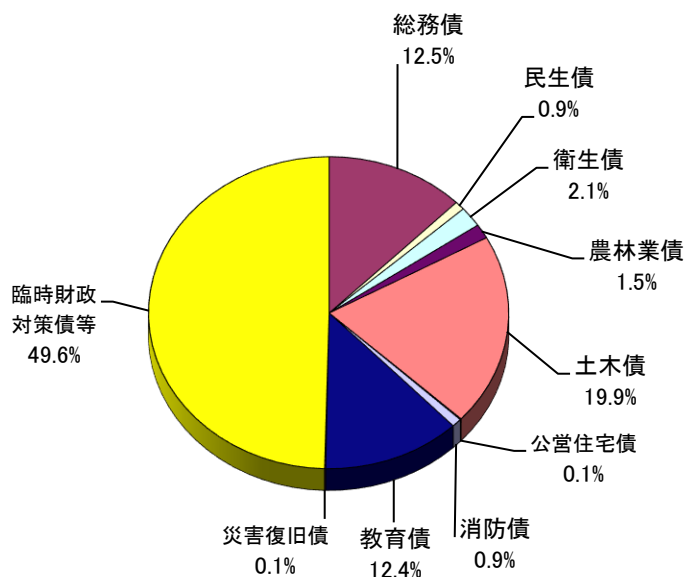
区 分		金 額	備 考
財政調整基金		1,313,569	
減債基金		11,910	
大学誘致基金		13,110	
土地開発基金	現金	169,902	
	土地	491,996	
国民健康保険財政調整基金		1,188,385	
子育て支援基金		13,364	
介護保険財政調整基金		394,120	
奨学基金		119,030	
高額療養費資金貸付基金	現金	7,227	
	貸付金	2,773	
あすなろ基金		98,267	
スクラム基金		291,167	
スポーツ文化振興基金		44,794	
高額介護サービス費資金貸付基金		1,000	
中山間地域農村環境保全基金		14,962	
合併振興基金		701,404	
収入印紙等購入基金	現金	2,473	
	収入印紙等	1,527	
公共施設整備等基金		639,301	
みどりと景観保全基金		3,059	
結婚支援事業基金		4,122	
学校教育施設整備基金		2,970	
須賀川財産区財政調整基金		14,132	
合 計		5,544,564	

3 地方債の現在高

(令和元年9月30日現在 単位:千円)

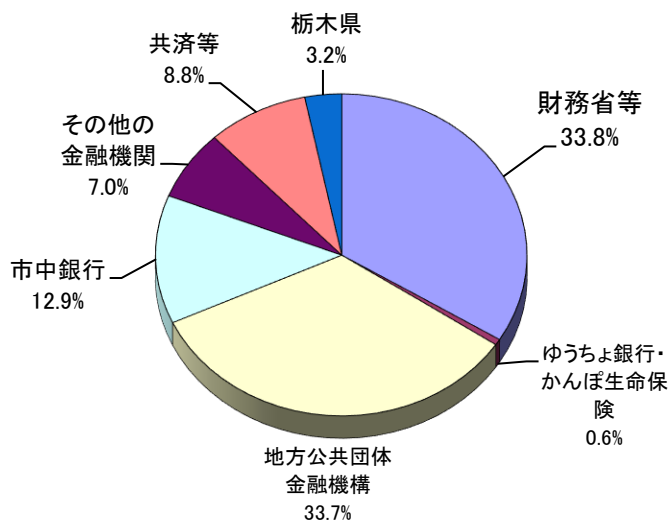
(1)一般会計 31,104,822 千円

目的別	金額	構成比
総務債	3,890,552	12.5%
民生債	281,058	0.9%
衛生債	647,925	2.1%
農林業債	453,162	1.5%
土木債	6,199,960	19.9%
公営住宅債	17,100	0.1%
消防債	283,701	0.9%
教育債	3,858,806	12.4%
災害復旧債	31,326	0.1%
臨時財政対策債等	15,441,232	49.6%
合計	31,104,822	100.0%



※臨時財政対策債等の内訳に含まれる「臨時財政対策債、減税補てん債、減収補てん債」等の返済額の75%～100%分については普通交付税で措置されます。

借入先別	金額	構成比
財務省等	10,504,674	33.8%
ゆうちょ銀行・かんぽ生命保険	198,376	0.6%
地方公共団体金融機構	10,488,743	33.7%
市中銀行	4,000,912	12.9%
その他の金融機関	2,168,047	7.0%
共済等	2,740,512	8.8%
栃木県	1,003,558	3.2%
合計	31,104,822	100.0%



※その他の金融機関の内訳・・・「信用金庫、信用組合、協同組合」

地方債残高のうち平成17年度から発行している合併特例債は全体の31.3% 9,729,690千円であり、この返済額の70%分 6,810,783千円については、普通交付税で措置されます。

(2)下水道事業特別会計 8,723,202 千円

(3)農業集落排水事業特別会計 814,485 千円

4 一時借入金の現在高 … 0円

第4 水道事業の状況

1 経営状況 (令和元年9月30日現在 単位:千円)

区分	収入	支出
収益的収支	735,001	342,318
資本的収支	34,229	300,673

2 普及状況

(1)給水戸数 …27,226戸

(2)給水人口 …67,248人

3 企業債及び一時借入金の現在高

(1)企業債 … 5,362,311千円

(2)一時借入金 … 0円