

大田原市告示第9号

地方自治法（昭和22年法律第67号）第243条の3の規定に基づく、大田原市財政状況の公表に関する条例（昭和57年条例第3号）の定めるところにより、平成30年10月1日から平成31年3月31日までの間における本市の財政状況について、次のとおり公表する。

令和元年6月1日

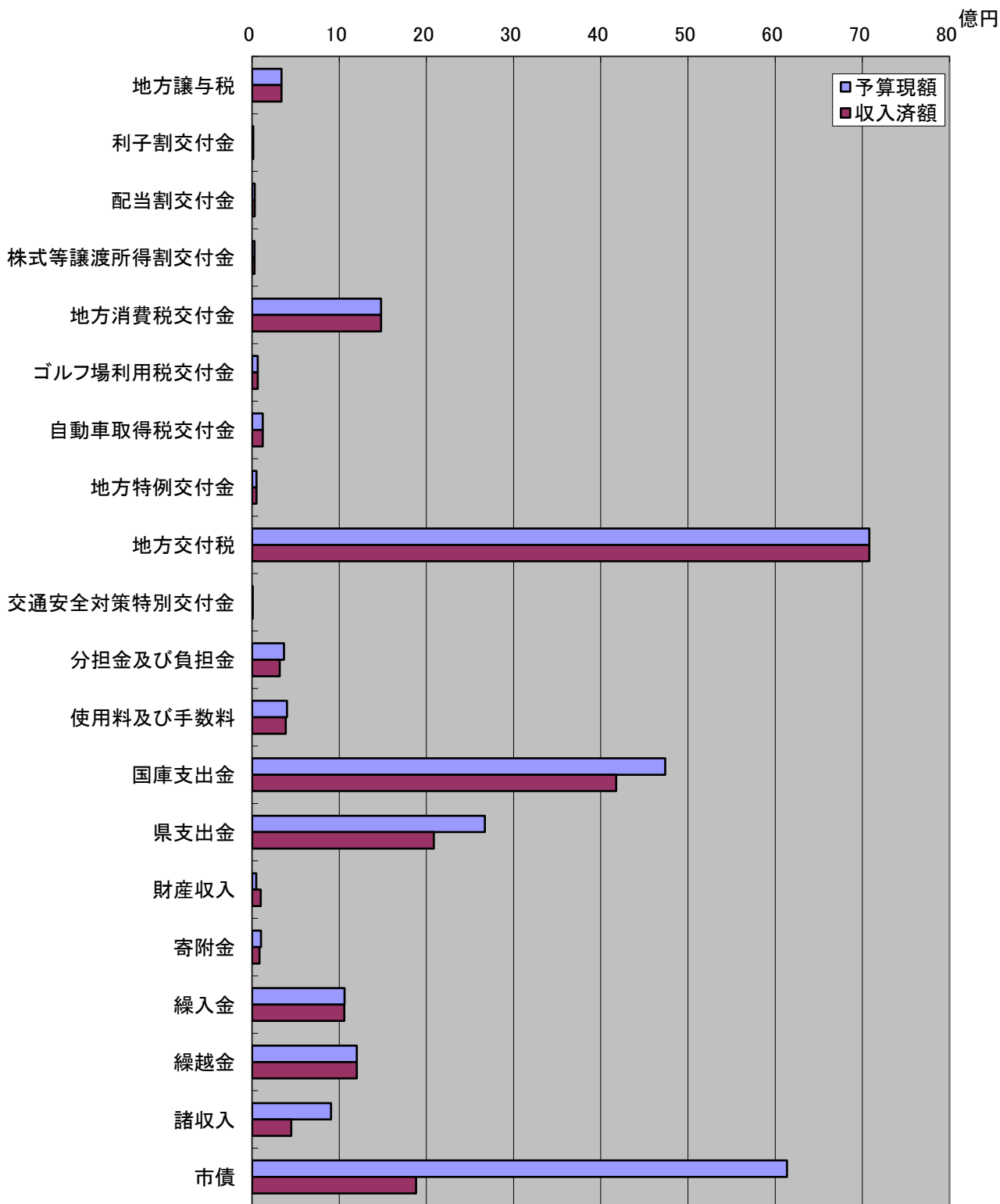
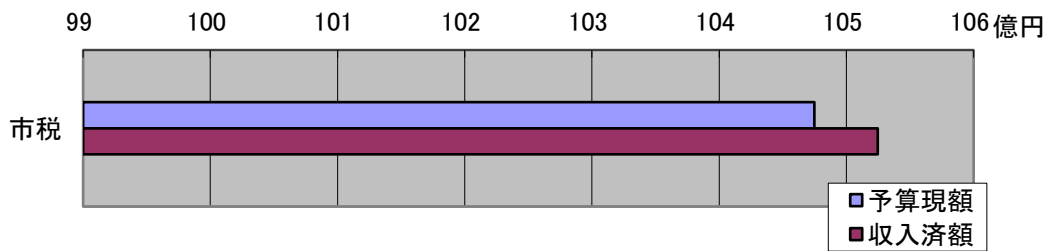
大田原市長 津久井 富雄

第1 平成30年度 下半期収入及び支出の概要

1 一般会計 歳入

(平成31年3月31日現在 単位:千円)

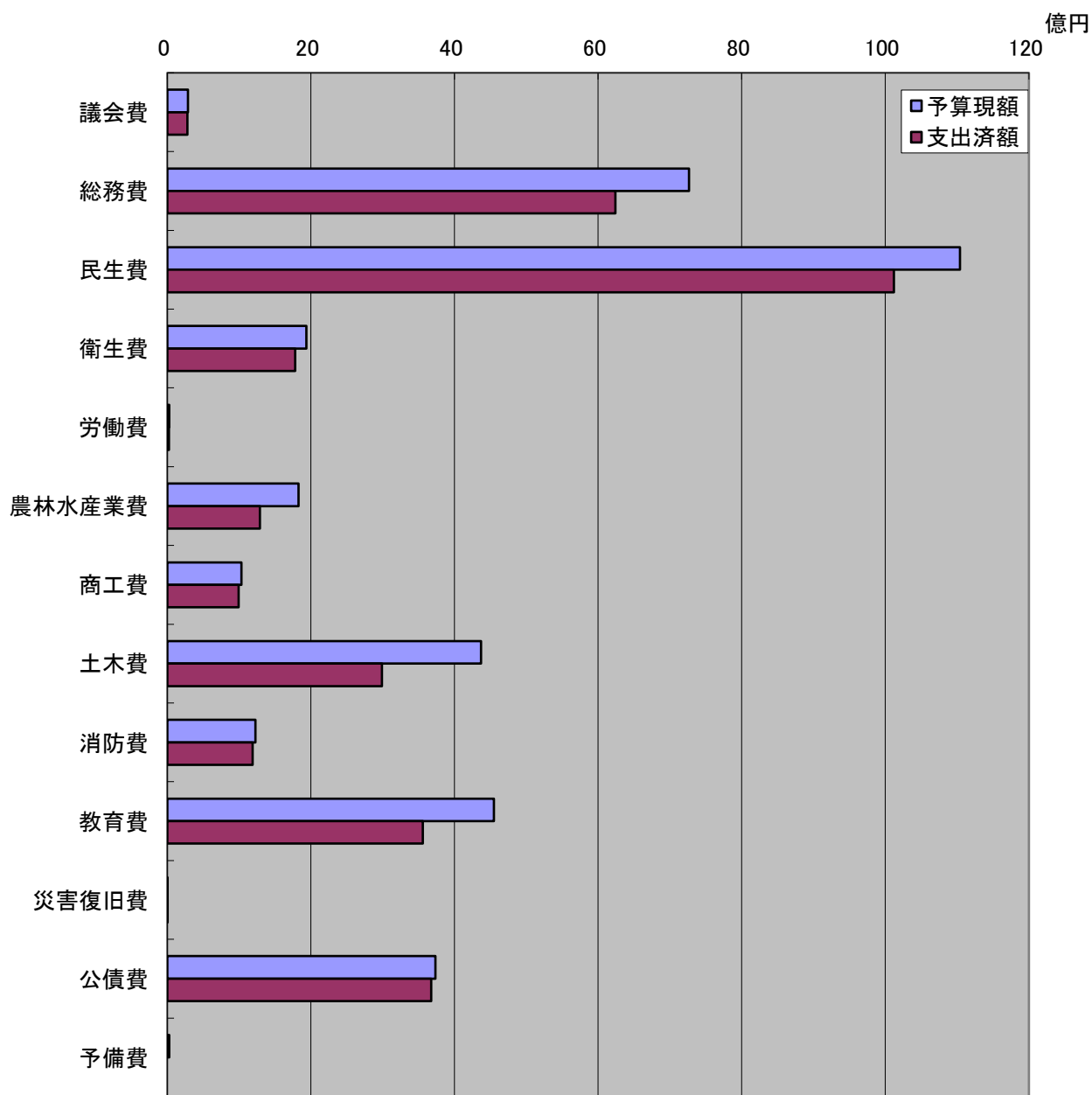
科 目		予算現額	収入済額	備 考
1	市税	10,474,781	10,524,746	
2	地方譲与税	337,374	337,374	
3	利子割交付金	14,073	14,073	
4	配当割交付金	29,935	29,935	
5	株式等譲渡所得割交付金	27,000	27,000	
6	地方消費税交付金	1,479,312	1,479,312	
7	ゴルフ場利用税交付金	64,220	64,221	
8	自動車取得税交付金	121,224	121,224	
9	地方特例交付金	51,025	51,025	
10	地方交付税	7,081,448	7,081,448	
11	交通安全対策特別交付金	6,874	6,874	
12	分担金及び負担金	366,239	317,831	
13	使用料及び手数料	401,905	385,782	
14	国庫支出金	4,738,286	4,175,748	
15	県支出金	2,671,036	2,085,231	
16	財産収入	48,076	100,019	
17	寄附金	101,808	84,509	
18	繰入金	1,059,506	1,057,814	
19	繰越金	1,200,367	1,200,367	
20	諸収入	906,762	449,712	
21	市債	6,137,500	1,882,400	
合計		37,318,751	31,476,645	
うち繰越分		1,365,251	1,153,401	
収入率		84.3%		
参考(現年予算)		35,953,500	30,323,244	



2 一般会計 歳出

(平成31年3月31日現在 単位:千円)

科 目		予算現額	支出済額	備 考
1	議会費	288,906	280,692	
2	総務費	7,264,161	6,242,145	
3	民生費	11,040,866	10,118,292	
4	衛生費	1,934,762	1,778,852	
5	労働費	24,456	23,522	
6	農林水産業費	1,828,992	1,289,288	
7	商工費	1,032,045	994,979	
8	土木費	4,368,640	2,989,678	
9	消防費	1,225,400	1,188,661	
10	教育費	4,548,532	3,556,986	
11	災害復旧費	4,107	3,659	
12	公債費	3,733,117	3,676,004	
13	予備費	24,767	0	
合計		37,318,751	32,142,758	
うち繰越分		1,365,251	1,116,205	
支出率		86.1%		
参考(現年予算)		35,953,500	31,026,553	



3 国民健康保険事業費特別会計 歳入

(平成31年3月31日現在 単位:千円)

科 目		予算現額	収入済額	備 考
1	国民健康保険税	1,646,600	1,686,226	
2	一部負担金	4	0	
3	使用料及び手数料	1,001	1,338	
4	国庫支出金	1	678	
5	療養給付費等交付金	1	0	
6	県支出金	5,826,906	5,493,646	
7	財産収入	436	332	
8	繰入金	528,899	528,898	
9	繰越金	200,733	446,363	
10	諸収入	6,378	24,746	
合計		8,210,959	8,182,227	
収入率		99.7%		

4 国民健康保険事業費特別会計 歳出

(平成31年3月31日現在 単位:千円)

科 目		予算現額	支出済額	備 考
1	総務費	165,618	151,414	
2	保険給付費	5,658,126	5,430,466	
3	国民健康保険事業費納付金	2,126,246	2,126,243	
4	保険事業費	85,233	71,322	
5	基金積立金	437	332	
6	諸支出金	155,299	147,083	
7	予備費	20,000	0	
合計		8,210,959	7,926,860	
支出率		96.5%		

5 下水道事業特別会計 歳入

(平成31年3月31日現在 単位:千円)

科 目		予算現額	収入済額	備 考
1	分担金及び負担金	30,583	35,145	
2	使用料及び手数料	649,520	582,173	
3	国庫支出金	154,313	111,904	
4	県支出金	1	0	
5	繰入金	803,085	803,085	
6	繰越金	123,404	215,960	
7	諸収入	202	2,341	
8	市債	374,700	38,000	
合計		2,135,808	1,788,608	
うち繰越分		96,808	92,808	
収入率		83.7%		
参考(現年予算)		2,039,000	1,695,800	

6 下水道事業特別会計 歳出

(平成31年3月31日現在 単位:千円)

科 目		予算現額	支出済額	備 考
1	公共下水道費	896,809	639,413	
2	流域下水道費	267,473	265,121	
3	公共設置型浄化槽費	170,913	121,843	
4	公債費	798,613	790,072	
5	予備費	2,000	0	
合計		2,135,808	1,816,449	
うち繰越分		96,808	92,617	
支出率		85.0%		
参考(現年予算)		2,039,000	1,723,832	

7 農業集落排水事業特別会計 歳入

(平成31年3月31日現在 単位:千円)

科 目		予算現額	収入済額	備 考
1	分担金及び負担金	321	960	
2	使用料及び手数料	45,669	37,882	
3	繰入金	131,226	131,226	
4	繰越金	5,000	8,942	
5	諸収入	584	583	
6	市債	6,600	0	
合計		189,400	179,593	
収入率		94.8%		

8 農業集落排水事業特別会計 歳出

(平成31年3月31日現在 単位:千円)

科 目		予算現額	支出済額	備 考
1	農業集落排水費	77,133	45,736	
2	公債費	111,767	111,760	
3	予備費	500	0	
合計		189,400	157,496	
支出率		83.2%		

9 介護保険特別会計 歳入

(平成31年3月31日現在 単位:千円)

科 目		予算現額	収入済額	備 考
1	保険料	1,493,298	1,542,898	
2	使用料及び手数料	2	249	
3	国庫支出金	1,571,497	1,522,990	
4	支払基金交付金	1,731,207	1,477,822	
5	県支出金	929,885	913,497	
6	財産収入	45	46	
7	繰入金	1,052,261	1,036,562	
8	繰越金	315,712	322,523	
9	諸収入	4,203	3,314	
合計		7,098,110	6,819,901	
収入率		96.1%		

10 介護保険特別会計 歳出

(平成31年3月31日現在 単位:千円)

科 目		予算現額	支出済額	備 考
1	総務費	212,681	179,222	
2	保険給付費	6,237,605	5,365,487	
3	地域支援事業費	323,666	280,683	
4	基金積立金	68,099	46	
5	諸支出金	255,654	219,617	
6	予備費	405	0	
合計		7,098,110	6,045,055	
支出率		85.2%		

11 子育て支援券特別会計 歳入

(平成31年3月31日現在 単位:千円)

科 目		予算現額	収入済額	備 考
1	使用料及び手数料	880	679	
2	財産収入	88,000	63,400	
3	繰入金	3,116	1,684	
4	繰越金	58,800	57,273	
5	諸収入	4	0	
合計		150,800	123,036	
収入率		81.6%		

12 子育て支援券特別会計 歳出

(平成31年3月31日現在 単位:千円)

科 目		予算現額	支出済額	備 考
1	子育て支援券換金事業費	149,036	68,178	
2	子育て支援基金積立金	1,763	1,390	
3	予備費	1	0	
合計		150,800	69,568	
支出率		46.1%		

13 後期高齢者医療特別会計 歳入

(平成31年3月31日現在 単位:千円)

科 目		予算現額	収入済額	備 考
1	後期高齢者医療保険料	519,472	517,750	
2	使用料及び手数料	1	135	
3	繰入金	172,641	172,641	
4	繰越金	1,690	2,751	
5	諸収入	2,085	624	
合計		695,889	693,901	
収入率		99.7%		

14 後期高齢者医療特別会計 歳出

(平成31年3月31日現在 単位:千円)

科 目		予算現額	支出済額	備 考
1	総務費	7,839	5,009	
2	後期高齢者医療広域連合納付金	683,480	668,041	
3	諸支出金	3,770	605	
4	予備費	800	0	
合計		695,889	673,655	
支出率		96.8%		

15 須賀川財産区特別会計 歳入

(平成31年3月31日現在 単位:千円)

科 目		予算現額	収入済額	備 考
1	県支出金	1	0	
2	財産収入	806	2,219	
3	繰入金	1,557	1,557	
4	繰越金	315	361	
5	諸収入	1	0	
合計		2,680	4,137	
収入率		154.4%		

16 須賀川財産区特別会計 歳出

(平成31年3月31日現在 単位:千円)

科 目		予算現額	支出済額	備 考
1	管理会費	352	243	
2	総務費	1	0	
3	財産費	2,311	2,079	
4	基金積立金	5	4	
5	予備費	11	0	
合計		2,680	2,326	
支出率		86.8%		

第2 市税負担の状況

1 市税

(平成31年3月31日現在 単位:千円)

税目	予算現額	収入済額	構成比	収入率
市民税	4,457,013	4,428,259	42.5%	99.4%
固定資産税	4,989,841	5,078,901	47.6%	101.8%
軽自動車税	226,121	233,655	2.2%	103.3%
市たばこ税	462,300	439,552	4.4%	95.1%
入湯税	20,000	21,381	0.2%	106.9%
都市計画税	319,506	322,998	3.1%	101.1%
合計	10,474,781	10,524,746	100.0%	100.5%

◇住民1人当たり及び1世帯当たりの税額 (単位:円)

税目	1人当たり		1世帯当たり	
	予算現額	収入済額	予算現額	収入済額
市民税	62,657	62,253	156,151	155,143
固定資産税	70,148	71,400	174,818	177,939
軽自動車税	3,179	3,285	7,922	8,186
市たばこ税	6,499	6,179	16,197	15,400
入湯税	281	300	701	749
都市計画税	4,492	4,541	11,194	11,316
合計	147,256	147,959	366,982	368,733

※ 端数処理の関係で、表内の計が合わないことがある。

平成31年3月31日現在	住基人口	71,133人
	住基世帯数	28,543世帯

2 国民健康保険税

(平成31年3月31日現在 単位:千円)

税目	予算現額	収入済額	収入率
国民健康保険税	1,646,600	1,686,226	102.4%

◇被保険者1人当たり及び加入世帯1世帯当たりの税額 (単位:円)

税目	1人当たり		1世帯当たり	
	予算現額	収入済額	予算現額	収入済額
国民健康保険税	90,522	92,701	153,030	156,712

平成31年3月31日現在	被保険者数	18,190人
	加入世帯数	10,760世帯

第3 財産、地方債及び一時借入金の現在高

1 財産の現在高

(平成31年3月31日現在 単位:m²)

区 分		土 地	建 物	備 考	
行政財産	公用財産	庁舎	55,320	13,924	
		消防施設	17,345	4,685	
		その他	16,613	5,456	
		公用財産計	89,278	24,065	
	公共用財産	学校	862,989	158,790	
		公営住宅	176,047	46,432	
		公園	521,647	4,346	
		その他	1,445,991	73,549	
		公共用財産計	3,006,674	283,117	
	行政財産計		3,095,952	307,182	
普通財産	宅地及び建物		147,559	21,885	
	山林		2,300,020	0	
	その他		279,683	3,142	
	普通財産計		2,727,262	25,027	
合 計		5,823,214	332,209		

2 基金の現在高

(単位:千円)

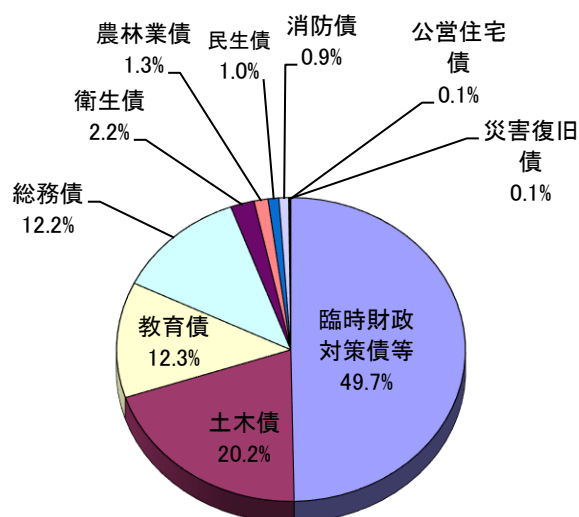
区 分		金 額	備 考
財政調整基金	現金	1,013,563	
	債権	200,000	
減債基金		11,910	
大学誘致基金		13,108	
土地開発基金	現金	172,646	
	土地	489,246	
国民健康保険財政調整基金		1,188,098	
子育て支援基金		13,089	
介護保険財政調整基金		325,971	
奨学基金		119,030	
高額療養費資金貸付基金	現金	7,417	
	貸付金	2,583	
あすなろ基金		98,267	
スクラム基金		291,167	
スポーツ文化振興基金		44,794	
高額介護サービス費資金貸付基金		1,000	
中山間地域農村環境保全基金		14,962	
合併振興基金	現金	101,634	
	有価証券	599,770	
収入印紙等購入基金	現金	2,580	
	収入印紙等	1,420	
公共施設整備等基金		639,300	
みどりと景観保全基金		3,059	
結婚支援事業基金		4,122	
学校教育施設整備基金		1,980	
須賀川財産区財政調整基金		14,130	
合 計		5,374,846	

3 地方債の現在高

(平成31年3月31日現在 単位:千円)

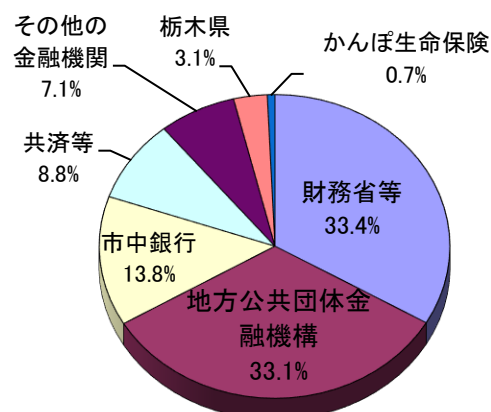
(1)一般会計 32,293,054 千円

目的別	金額	構成比
臨時財政対策債等	16,040,087	49.7%
土木債	6,522,131	20.2%
教育債	3,977,509	12.3%
総務債	3,943,365	12.2%
衛生債	699,788	2.2%
農林業債	430,576	1.3%
民生債	317,236	1.0%
消防債	310,639	0.9%
災害復旧債	34,623	0.1%
公営住宅債	17,100	0.1%
合計	32,293,054	100.0%



※臨時財政対策債等の内訳に含まれる、「臨時財政対策債、減税補てん債、減収補てん債」の返済額の75%～100%分については、普通交付税で措置されます。

借入先別	金額	構成比
財務省等	10,781,461	33.4%
地方公共団体金融機構	10,682,652	33.1%
市中銀行	4,455,704	13.8%
共済等	2,855,285	8.8%
その他の金融機関	2,298,531	7.1%
栃木県	1,003,558	3.1%
かんぽ生命保険	215,863	0.7%
合計	32,293,054	100.0%



※その他の金融機関の内訳・・・「信用金庫、信用組合、生命保険会社」

※地方債残高のうち、平成17年度から発行している合併特例債は全体の32.3%の10,432,600千円であり、この返済額の70%分7,302,820千円については、普通交付税で措置されます。

(2)下水道事業特別会計 8,749,987 千円

(3)農業集落排水事業特別会計 856,765 千円