

大田原市告示第138号

地方自治法（昭和22年法律第67号）第243条の3の規定に基づく、大田原市財政状況の公表に関する条例（昭和57年条例第3号）の定めるところにより、平成30年4月1日から平成30年9月30日までの間における本市の財政状況及び平成29年度の決算の状況について、次のとおり公表する。

平成30年12月1日

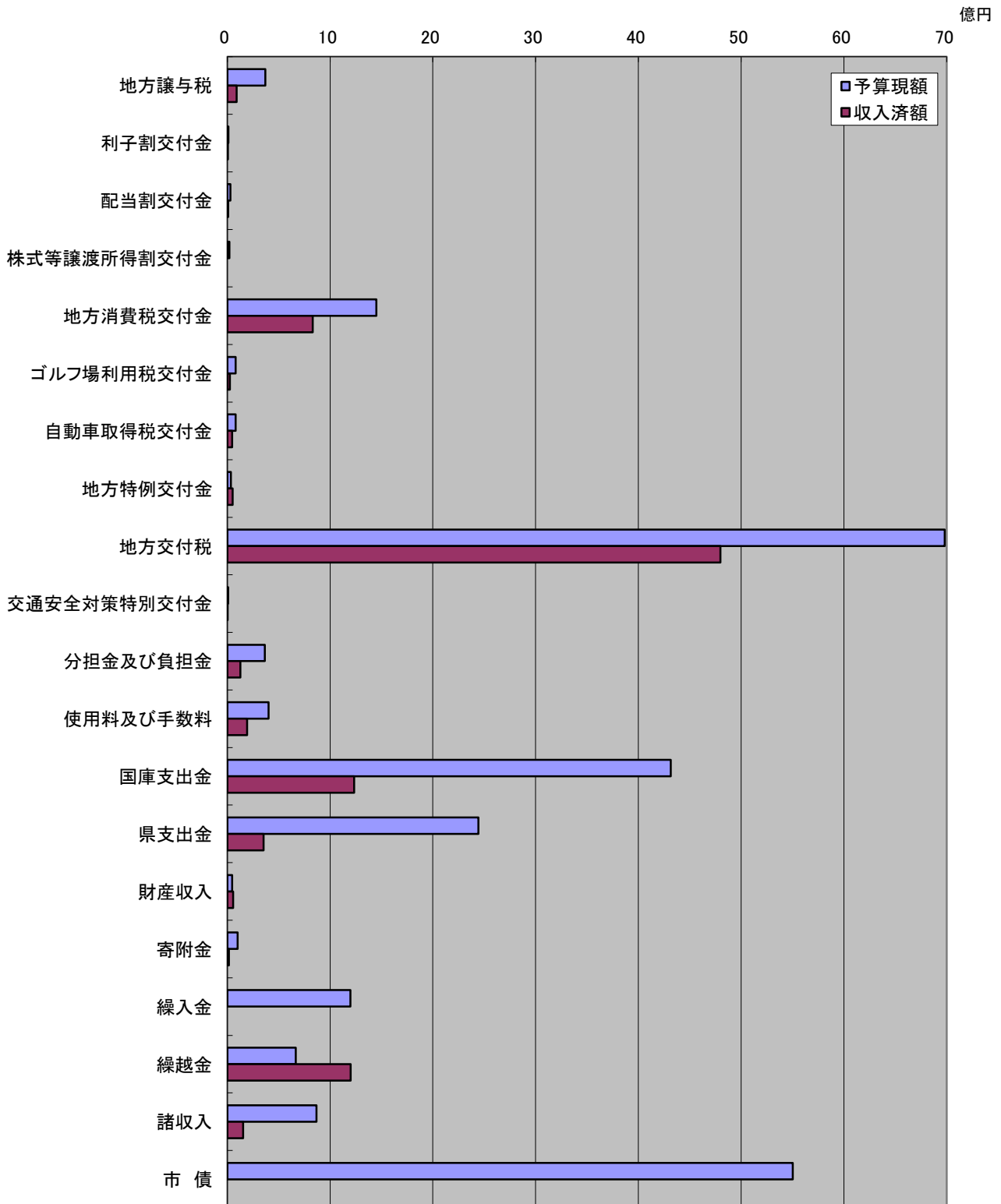
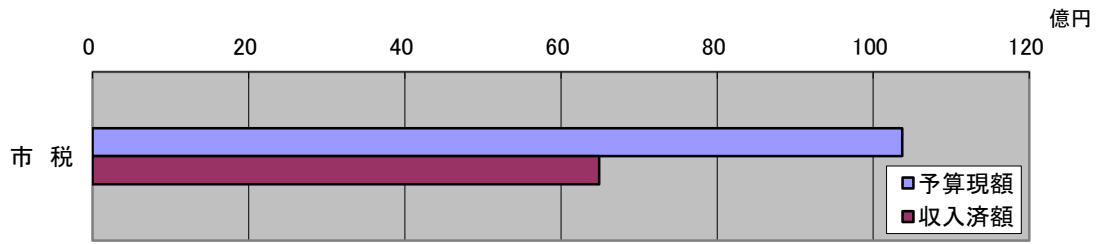
大田原市長 津久井 富雄

第1 平成30年度 上半期収入及び支出の概要

1 一般会計 歳入

(平成30年9月30日現在 単位:千円)

科 目		予算現額	収入済額	備 考
1	市 税	10,369,975	6,488,179	
2	地方譲与税	370,000	89,735	
3	利子割交付金	10,000	5,852	
4	配当割交付金	30,000	8,671	
5	株式等譲渡所得割交付金	20,000	0	
6	地方消費税交付金	1,450,000	830,790	
7	ゴルフ場利用税交付金	80,000	25,308	
8	自動車取得税交付金	80,000	46,343	
9	地方特例交付金	35,000	51,025	
10	地方交付税	6,980,000	4,798,994	
11	交通安全対策特別交付金	8,000	3,599	
12	分担金及び負担金	366,239	127,342	
13	使用料及び手数料	401,905	192,072	
14	国庫支出金	4,315,988	1,235,059	
15	県支出金	2,442,733	353,226	
16	財産収入	48,076	56,630	
17	寄附金	101,008	16,438	
18	繰入金	1,197,902	0	
19	繰越金	665,850	1,200,367	
20	諸収入	868,275	153,786	
21	市 債	5,501,400	0	
合 計		35,342,351	15,683,416	
うち繰越分		1,365,251	446,498	
収入率		44.4%		
参考(現年予算)		33,977,100	15,236,918	

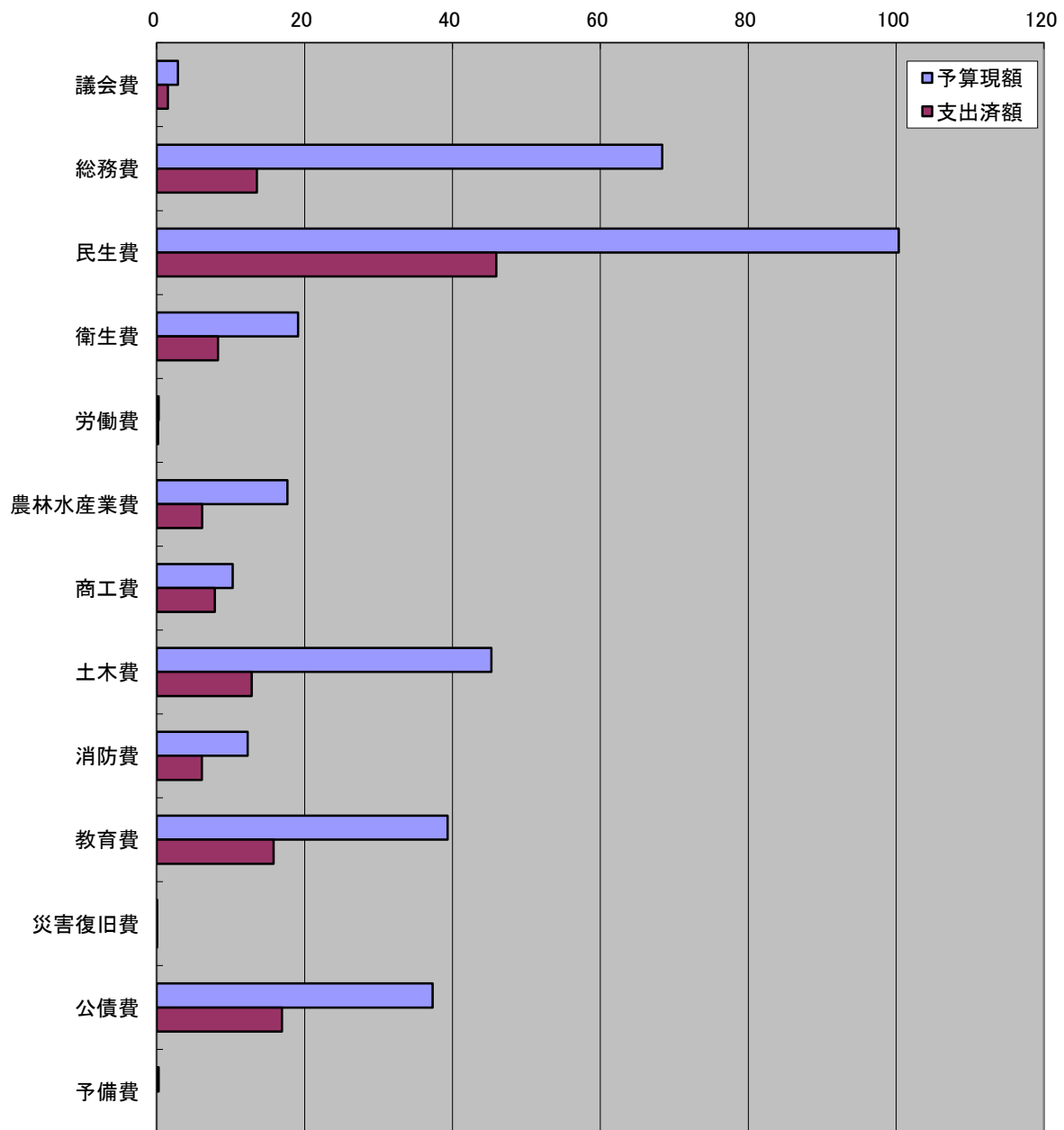


2 一般会計 歳出

(平成30年9月30日現在 単位:千円)

科 目		予算現額	支出済額	備 考
1	議会費	286,916	148,817	
2	総務費	6,835,789	1,353,830	
3	民生費	10,034,356	4,593,803	
4	衛生費	1,912,162	828,113	
5	労働費	24,456	19,059	
6	農林水産業費	1,766,351	613,838	
7	商工費	1,027,569	784,344	
8	土木費	4,524,651	1,284,027	
9	消防費	1,231,256	609,937	
10	教育費	3,935,495	1,581,821	
11	災害復旧費	3,507	3,132	
12	公債費	3,733,117	1,694,061	
13	予備費	26,726	0	
合 計		35,342,351	13,514,782	
うち繰越分		1,365,251	373,758	
支出率		38.2%		
参考(現年予算)		33,977,100	13,141,024	

億円



3 国民健康保険事業費特別会計 歳入

(平成30年9月30日現在 単位:千円)

科 目		予算現額	収入済額	備 考
1	国民健康保険税	1,646,600	683,669	
2	一部負担金	4	0	
3	使用料及び手数料	1,001	481	
4	国庫支出金	1	0	
5	療養給付費等交付金	1	0	
6	県支出金	5,470,542	2,332,508	
7	財産収入	436	247	
8	繰入金	516,186	100,000	
9	繰越金	85,263	446,363	
10	諸収入	6,378	12,833	
合 計		7,726,412	3,576,101	
収入率		46.3%		

4 国民健康保険事業費特別会計 歳出

(平成30年9月30日現在 単位:千円)

科 目		予算現額	支出済額	備 考
1	総務費	165,618	75,538	
2	保険給付費	5,301,762	2,298,281	
3	国民健康保険事業費納付金	2,126,246	708,748	
4	保険事業費	85,233	26,418	
5	基金積立金	437	247	
6	諸支出金	27,116	14,773	
7	予備費	20,000	0	
合 計		7,726,412	3,124,005	
支出率		40.4%		

5 下水道事業特別会計 歳入

(平成30年9月30日現在 単位:千円)

科 目		予算現額	収入済額	備 考
1	分担金及び負担金	30,583	26,021	
2	使用料及び手数料	649,520	255,548	
3	国庫支出金	154,313	0	
4	県支出金	1	0	
5	繰入金	748,085	374,043	
6	繰越金	123,404	215,960	
7	諸収入	202	240	
8	市債	374,700	0	
合 計		2,080,808	871,812	
うち繰越分		96,808	33,404	
収入率		41.9%		
参考(現年予算)		1,984,000	838,408	

6 下水道事業特別会計 歳出

(平成30年9月30日現在 単位:千円)

科 目		予算現額	支出済額	備 考
1	公共下水道費	841,809	284,339	
2	流域下水道費	267,473	70,437	
3	公共設置型浄化槽費	170,913	46,650	
4	公債費	798,613	391,542	
5	予備費	2,000	0	
合 計		2,080,808	792,968	
うち繰越分		96,808	92,617	
支出率		38.1%		
参考(現年予算)		1,984,000	700,351	

7 農業集落排水事業特別会計 歳入

(平成30年9月30日現在 単位:千円)

科 目		予算現額	収入済額	備 考
1	分担金及び負担金	321	400	
2	使用料及び手数料	45,669	15,132	
3	繰入金	131,226	65,613	
4	繰越金	5,000	8,942	
5	諸収入	584	0	
6	市債	6,600	0	
合 計		189,400	90,087	
収入率		47.6%		

8 農業集落排水事業特別会計 歳出

(平成30年9月30日現在 単位:千円)

科 目		予算現額	支出済額	備 考
1	農業集落排水費	77,133	18,385	
2	公債費	111,767	55,879	
3	予備費	500	0	
合 計		189,400	74,264	
支出率		39.2%		

9 介護保険特別会計 歳入

(平成30年9月30日現在 単位:千円)

科 目		予算現額	収入済額	備 考
1	保険料	1,505,593	725,631	
2	使用料及び手数料	2	63	
3	国庫支出金	1,558,367	783,539	
4	支払基金交付金	1,730,306	718,059	
5	県支出金	929,468	440,004	
6	財産収入	45	45	
7	繰入金	1,051,074	519,865	
8	繰越金	212,002	322,523	
9	諸収入	4,203	171	
合 計		6,991,060	3,509,900	
収入率			50.2%	

10 介護保険特別会計 歳出

(平成30年9月30日現在 単位:千円)

科 目		予算現額	支出済額	備 考
1	総務費	212,189	88,729	
2	保険給付費	6,234,265	2,445,679	
3	地域支援事業費	323,826	133,048	
4	基金積立金	68,054	45	
5	諸支出金	151,944	16,988	
6	予備費	782	0	
合 計		6,991,060	2,684,489	
支出率			38.4%	

11 子育て支援券特別会計 歳入

(平成30年9月30日現在 単位:千円)

科 目		予算現額	収入済額	備 考
1	使用料及び手数料	880	300	
2	財産収入	88,000	31,065	
3	繰入金	3,116	0	
4	繰越金	58,800	57,273	
5	諸収入	4	0	
合 計		150,800	88,638	
収入率		58.8%		

12 子育て支援券特別会計 歳出

(平成30年9月30日現在 単位:千円)

科 目		予算現額	支出済額	備 考
1	子育て支援券換金事業費	149,036	30,204	
2	子育て支援基金積立金	1,763	454	
3	予備費	1	0	
合 計		150,800	30,658	
支出率		20.3%		

13 後期高齢者医療特別会計 歳入

(平成30年9月30日現在 単位:千円)

科 目	予算現額	収入済額	備 考
1 後期高齢者医療保険料	510,604	239,961	
2 使用料及び手数料	1	34	
3 繰入金	178,509	100,000	
4 繰越金	1	2,750	
5 諸収入	2,085	250	
合 計	691,200	342,995	
収入率		49.6%	

14 後期高齢者医療特別会計 歳出

(平成30年9月30日現在 単位:千円)

科 目	予算現額	支出済額	備 考
1 総務費	7,839	3,622	
2 後期高齢者医療広域連合納付金	680,480	220,126	
3 諸支出金	2,081	243	
4 予備費	800	0	
合 計	691,200	223,991	
支出率		32.4%	

15 須賀川財産区特別会計 歳入

(平成30年9月30日現在 単位:千円)

科 目		予算現額	収入済額	備 考
1	県支出金	1	0	
2	財産収入	806	3	
3	繰入金	1,557	0	
4	繰越金	315	361	
5	諸収入	1	0	
合 計		2,680	364	
収入率		13.6%		

16 須賀川財産区特別会計 歳出

(平成30年9月30日現在 単位:千円)

科 目		予算現額	支出済額	備 考
1	管理会費	352	0	
2	総務費	1	0	
3	財産費	2,311	2	
4	基金積立金	5	3	
5	予備費	11	0	
合 計		2,680	5	
支出率		0.2%		

第2 市税負担の状況

1 市税

(平成30年9月30日現在 単位:千円)

税目	予算現額	収入済額	構成比	収入率
市民税	4,457,013	2,240,016	43.0%	50.3%
固定資産税	4,885,035	3,590,853	47.1%	73.5%
軽自動車税	226,121	224,157	2.2%	99.1%
市町村たばこ税	462,300	194,485	4.4%	42.1%
入湯税	20,000	10,236	0.2%	51.2%
都市計画税	319,506	228,432	3.1%	71.5%
合計	10,369,975	6,488,179	100.0%	62.6%

◇住民1人当たり及び1世帯当たりの税額 (単位:円)

税目	1人当たり		1世帯当たり	
	予算現額	収入済額	予算現額	収入済額
市民税	62,337	31,329	156,788	78,799
固定資産税	68,323	50,222	171,845	126,318
軽自動車税	3,163	3,135	7,954	7,885
市町村たばこ税	6,466	2,720	16,263	6,842
入湯税	280	143	704	360
都市計画税	4,469	3,195	11,240	8,036
合計	145,037	90,745	364,793	228,240

※ 端数処理の関係で、表内の計が合わないことがある。

平成30年9月30日現在	住基人口	71,499人
	住基世帯数	28,427世帯

2 国民健康保険税

(平成30年9月30日現在 単位:千円)

税目	予算現額	収入済額	収入率
国民健康保険税	1,646,600	683,669	41.5%

◇被保険者1人当たり及び1世帯当たりの税額 (単位:円)

税目	1人当たり		1世帯当たり	
	予算現額	収入済額	予算現額	収入済額
国民健康保険税	88,742	36,846	151,635	62,959

平成30年9月30日現在	被保険者数	18,555人
	加入世帯数	10,859世帯

第3 財産、地方債及び一時借入金の現在高

1 財産の現在高 (平成30年9月30日現在 単位:m²)

区 分		土 地	建 物	備 考	
行 政 財 産	公 用 財 産	庁舎	55,320	13,924	
		消防施設	17,345	4,685	
		その他	16,613	5,456	
		公用財産計	89,278	24,065	
	公 共 用 財 産	学校	862,989	158,790	
		公営住宅	176,047	46,426	
		公園	521,497	4,346	
		その他	1,414,827	73,549	
		公共用財産計	2,975,360	283,111	
	行政財産計		3,064,638	307,176	
普 通 財 産	宅地及び建物		149,146	21,884	
	山林		2,301,554	0	
	その他		279,571	3,142	
	普通財産計		2,730,271	25,026	
合 計		5,794,909	332,202		

2 基金の現在高 (単位:千円)

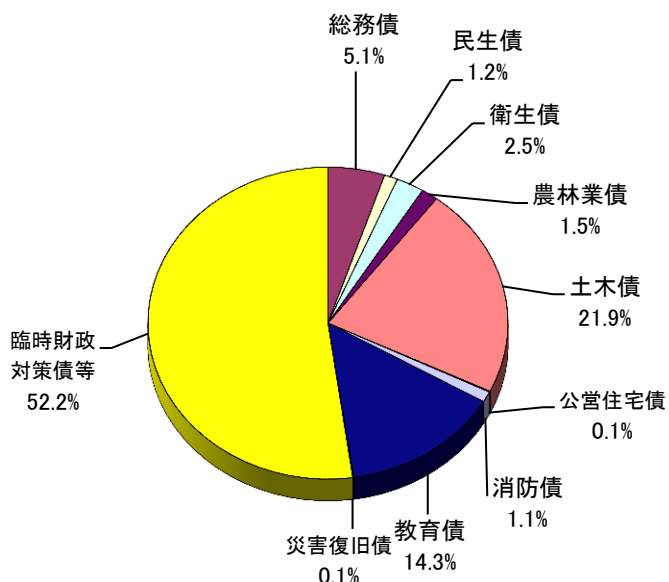
区 分		金 額	備 考
財政調整基金		1,313,395	
減債基金		11,909	
大学誘致基金		13,108	
土地開発基金	現金	172,625	
	有価証券	0	
	貸付金	0	
	土地	489,246	
国民健康保険財政調整基金		1,188,013	
子育て支援基金		25,631	
介護保険財政調整基金		325,971	
奨学基金		119,030	
高額療養費資金貸付基金	現金	7,552	
	貸付金	2,448	
あすなろ基金		98,267	
スクラム基金		291,067	
スポーツ文化振興基金		54,794	
高額介護サービス費資金貸付基金		1,000	
中山間地域農村環境保全基金		14,962	
合併振興基金		1,001,404	
収入印紙等購入基金	現金	3,142	
	収入印紙等	858	
公共施設整備等基金		882,188	
みどりと景観保全基金		3,059	
結婚支援事業基金		4,122	
学校教育施設整備基金		990	
須賀川財産区財政調整基金		15,686	
合 計		6,040,467	

3 地方債の現在高

(平成30年9月30日現在 単位:千円)

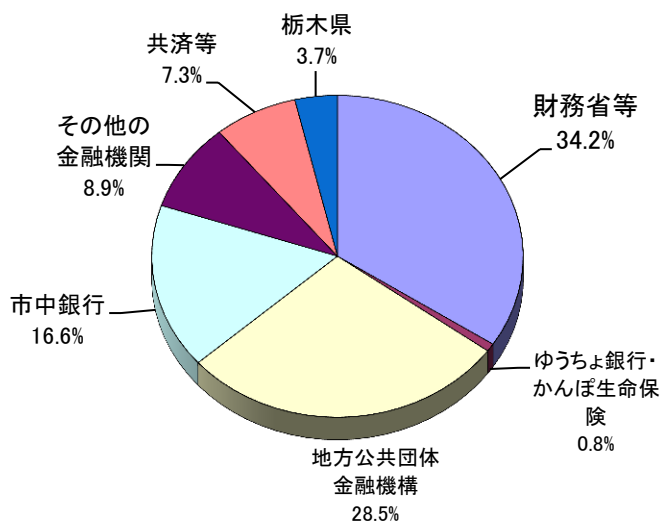
(1)一般会計 29,687,524 千円

目的別	金額	構成比
総務債	1,504,058	5.1%
民生債	353,102	1.2%
衛生債	751,501	2.5%
農林業債	444,549	1.5%
土木債	6,516,648	21.9%
公営住宅債	19,209	0.1%
消防債	317,969	1.1%
教育債	4,250,430	14.3%
災害復旧債	37,915	0.1%
臨時財政対策債等	15,492,143	52.2%
合計	29,687,524	100.0%



※臨時財政対策債等の内訳に含まれる「臨時財政対策債、減税補てん債、減収補てん債」等の返済額の75%～100%分については普通交付税で措置されます。

借入先別	金額	構成比
財務省等	10,141,365	34.2%
ゆうちょ銀行・かんぽ生命保険	244,482	0.8%
地方公共団体金融機構	8,473,486	28.5%
市中銀行	4,924,036	16.6%
その他の金融機関	2,636,917	8.9%
共済等	2,164,275	7.3%
栃木県	1,102,963	3.7%
合計	29,687,524	100.0%



※その他の金融機関の内訳・・・「信用金庫、信用組合、協同組合」

地方債残高のうち平成17年度から発行している合併特例債は全体の31.7% 9,421,171千円であり、この返済額の70%分 6,594,819千円については、普通交付税で措置されます。

(2)下水道事業特別会計 9,026,858 千円

(3)農業集落排水事業特別会計 903,399 千円

4 一時借入金の現在高 … 0円

第4 水道事業の状況

1 経営状況 (平成30年9月30日現在 単位:千円)

区分	収入	支出
収益的収支	720,635	362,391
資本的収支	48,540	225,298

2 普及状況

- (1)給水個数 …26,866戸
- (2)給水人口 …67,878人

3 企業債及び一時借入金の現在高

- (1)企業債 … 5,550,550千円
- (2)一時借入金 … 0円