

大田原市告示第133号

地方自治法（昭和22年法律第67号）第243条の3の規定に基づく、大田原市財政状況の公表に関する条例（昭和57年条例第3号）の定めるところにより、平成28年4月1日から平成28年9月30日までの間における本市の財政状況及び平成27年度の決算の状況について、次のとおり公表する。

平成28年12月1日

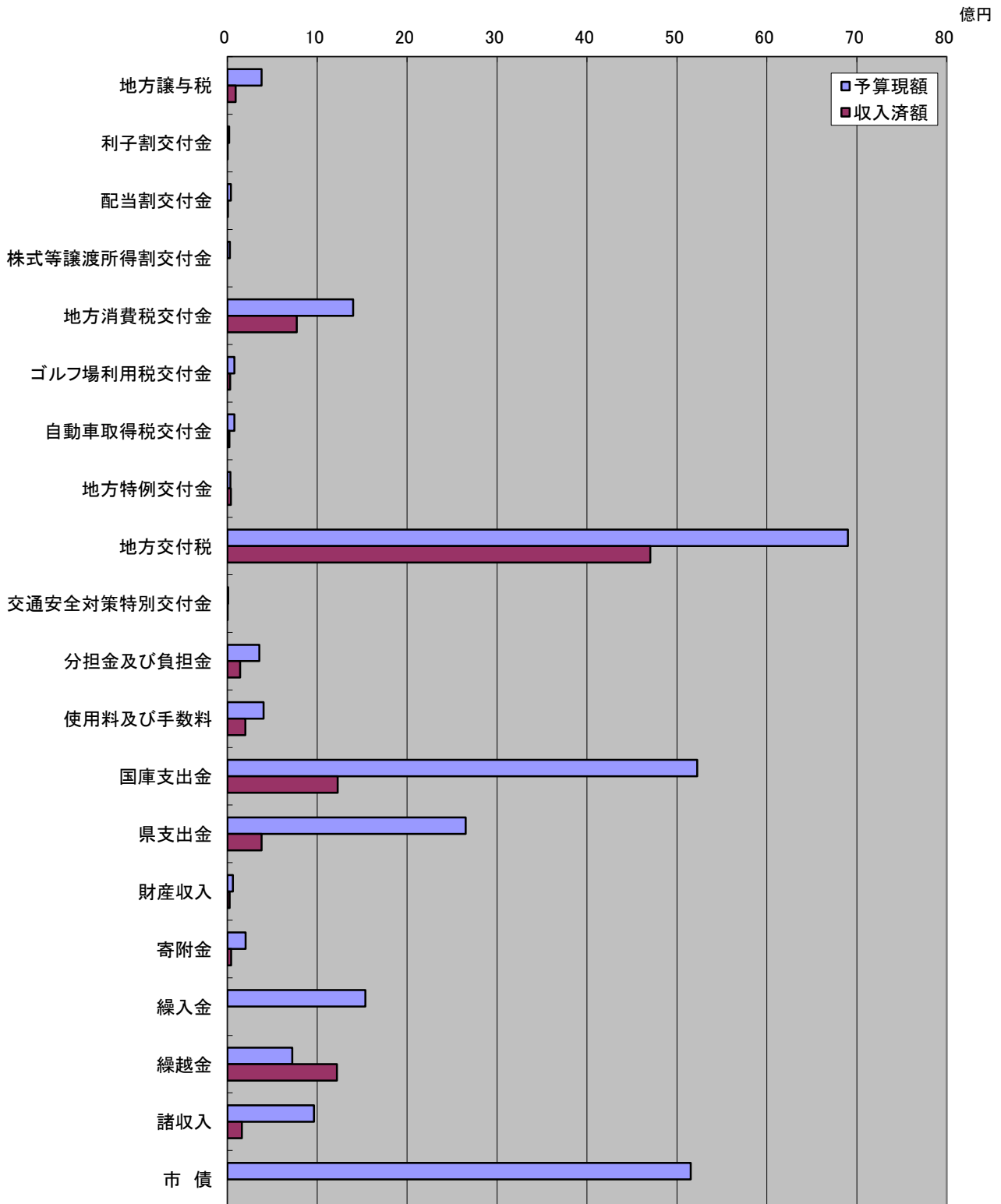
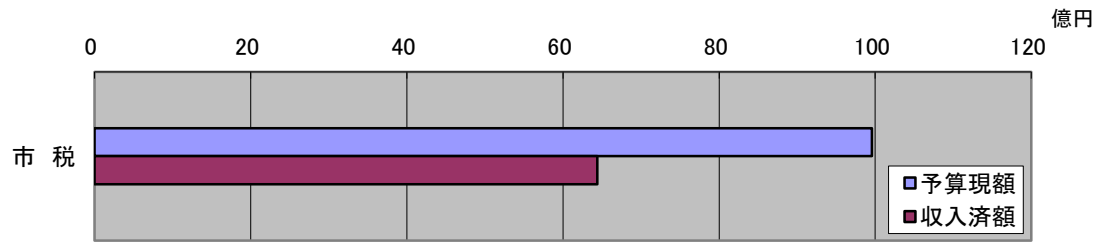
大田原市長 津久井 富雄

第1 平成28年度 上半期収入及び支出の概要

1 一般会計 歳入

(平成28年9月30日現在 単位:千円)

科 目		予算現額	収入済額	備 考
1	市 税	9,955,938	6,440,395	
2	地方譲与税	380,000	93,290	
3	利子割交付金	20,000	2,629	
4	配当割交付金	40,000	7,881	
5	株式等譲渡所得割交付金	30,000	0	
6	地方消費税交付金	1,400,000	772,488	
7	ゴルフ場利用税交付金	80,000	31,928	
8	自動車取得税交付金	80,000	22,468	
9	地方特例交付金	35,000	40,343	
10	地方交付税	6,900,000	4,703,783	
11	交通安全対策特別交付金	9,000	4,019	
12	分担金及び負担金	356,493	141,914	
13	使用料及び手数料	403,365	199,499	
14	国庫支出金	5,224,887	1,228,614	
15	県支出金	2,651,303	379,901	
16	財産収入	63,501	24,846	
17	寄附金	202,758	43,673	
18	繰入金	1,536,086	0	
19	繰越金	722,366	1,218,824	
20	諸収入	963,939	161,670	
21	市 債	5,154,400	0	
合 計		36,209,036	15,518,165	
うち繰越分		1,431,936	399,221	
収入率		42.9%		
参考(現年予算)		34,777,100	15,118,944	

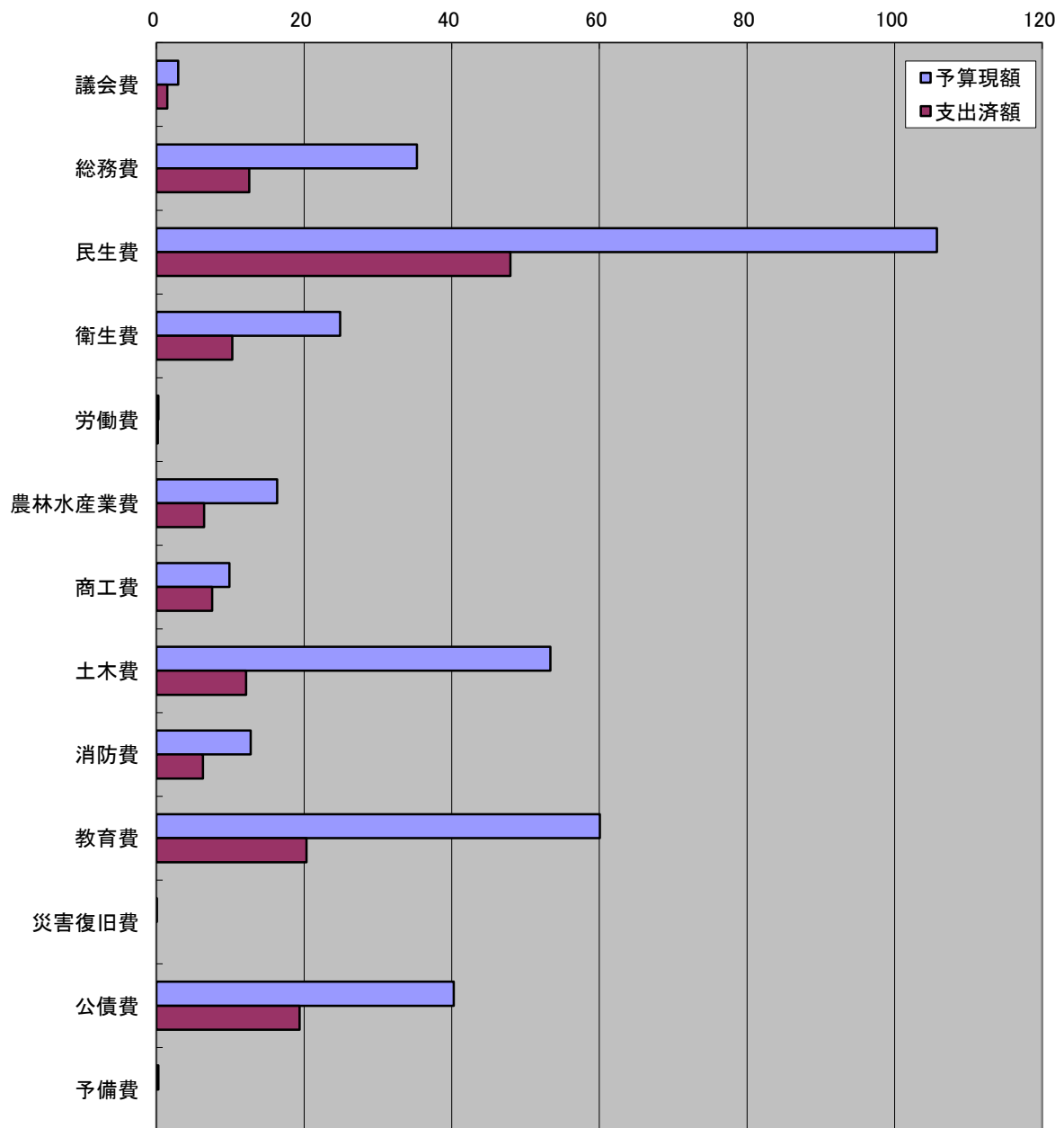


2 一般会計 歳出

(平成28年9月30日現在 単位:千円)

科 目		予算現額	支出済額	備 考
1	議会費	294,459	148,631	
2	総務費	3,528,008	1,257,502	
3	民生費	10,573,152	4,794,540	
4	衛生費	2,490,044	1,025,815	
5	労働費	26,293	19,809	
6	農林水産業費	1,634,146	644,197	
7	商工費	986,704	754,515	
8	土木費	5,337,058	1,215,743	
9	消防費	1,276,309	630,804	
10	教育費	6,006,453	2,031,503	
11	災害復旧費	1,107	0	
12	公債費	4,029,117	1,938,678	
13	予備費	26,186	0	
合 計		36,209,036	14,461,737	
うち繰越分		1,431,936	801,374	
支出率		39.9%		
参考(現年予算)		34,777,100	13,660,363	

億円



3 国民健康保険事業費特別会計 歳入

(平成28年9月30日現在 単位:千円)

科 目		予算現額	収入済額	備 考
1	国民健康保険税	1,971,900	890,268	
2	一部負担金	4	0	
3	使用料及び手数料	1,001	613	
4	国庫支出金	1,901,808	819,926	
5	療養給付費等交付金	294,165	125,182	
6	前期高齢者交付金	1,617,806	668,351	
7	県支出金	496,409	20,855	
8	共同事業交付金	2,160,152	988,786	
9	財産収入	708	623	
10	繰入金	871,110	100,000	
11	繰越金	208,639	467,079	
12	諸収入	6,378	14,583	
合 計		9,530,080	4,096,266	
収入率		43.0%		

4 国民健康保険事業費特別会計 歳出

(平成28年9月30日現在 単位:千円)

科 目		予算現額	支出済額	備 考
1	総務費	165,074	66,607	
2	保険給付費	5,439,766	2,455,288	
3	後期高齢者支援金等	1,152,495	462,328	
4	前期高齢者納付金等	1,297	336	
5	老人保健拠出金	55	34	
6	介護納付金	500,560	206,065	
7	共同事業拠出金	2,160,477	900,680	
8	保健事業費	74,143	23,104	
9	基金積立金	709	623	
10	諸支出金	15,504	5,519	
11	予備費	20,000	0	
合 計		9,530,080	4,120,584	
支出率		43.2%		

5 下水道事業特別会計 歳入

(平成28年9月30日現在 単位:千円)

科 目		予算現額	収入済額	備 考
1	分担金及び負担金	23,411	18,645	
2	使用料及び手数料	595,572	248,324	
3	国庫支出金	179,956	0	
4	県支出金	1	0	
5	繰入金	787,686	393,843	
6	繰越金	38,372	206,867	
7	諸収入	202	108	
8	市債	467,200	0	
合 計		2,092,400	867,787	
うち繰越分		95,400	4,872	
収入率		41.5%		
参考(現年予算)		1,997,000	862,915	

6 下水道事業特別会計 歳出

(平成28年9月30日現在 単位:千円)

科 目		予算現額	支出済額	備 考
1	公共下水道費	893,554	139,664	
2	流域下水道費	230,474	59,874	
3	公共設置型浄化槽費	164,114	45,729	
4	公債費	802,258	395,591	
5	予備費	2,000	0	
合 計		2,092,400	640,858	
うち繰越分		95,400	10,782	
支出率		30.6%		
参考(現年予算)		1,997,000	630,076	

7 農業集落排水事業特別会計 歳入

(平成28年9月30日現在 単位:千円)

科 目		予算現額	収入済額	備 考
1	分担金及び負担金	200	460	
2	使用料及び手数料	44,354	15,166	
3	繰入金	150,695	70,448	
4	繰越金	15,000	15,706	
5	諸収入	751	0	
合 計		211,000	101,780	
収入率		48.2%		

8 農業集落排水事業特別会計 歳出

(平成28年9月30日現在 単位:千円)

科 目		予算現額	支出済額	備 考
1	農業集落排水費	98,965	26,996	
2	公債費	111,535	55,767	
3	予備費	500	0	
合 計		211,000	82,763	
支出率		39.2%		

9 介護保険特別会計 歳入

(平成28年9月30日現在 単位:千円)

科 目		予算現額	収入済額	備 考
1	保険料	1,299,238	655,855	
2	使用料及び手数料	2	62	
3	国庫支出金	1,511,459	759,235	
4	支払基金交付金	1,674,671	675,198	
5	県支出金	862,950	411,840	
6	財産収入	23	15	
7	繰入金	989,071	489,007	
8	繰越金	211,139	280,839	
9	諸収入	7	109	
合 計		6,548,560	3,272,160	
収入率			50.0%	

10 介護保険特別会計 歳出

(平成28年9月30日現在 単位:千円)

科 目		予算現額	支出済額	備 考
1	総務費	207,954	95,763	
2	保険給付費	5,941,425	2,319,604	
3	地域支援事業費	150,185	65,505	
4	基金積立金	143,552	15	
5	諸支出金	104,696	3,692	
6	予備費	748	0	
合 計		6,548,560	2,484,579	
支出率			37.9%	

11 子育て支援券特別会計 歳入

(平成28年9月30日現在 単位:千円)

科 目		予算現額	収入済額	備 考
1	使用料及び手数料	1,000	350	
2	財産収入	100,000	36,983	
3	繰入金	1,698	0	
4	繰越金	60,800	59,303	
5	諸収入	2	0	
合 計		163,500	96,636	
収入率		59.1%		

12 子育て支援券特別会計 歳出

(平成28年9月30日現在 単位:千円)

科 目		予算現額	支出済額	備 考
1	子育て支援券換金事業費	161,498	35,477	
2	子育て支援基金積立金	2,001	746	
3	予備費	1	0	
合 計		163,500	36,223	
支出率		22.2%		

13 後期高齢者医療特別会計 歳入

(平成28年9月30日現在 単位:千円)

科 目		予算現額	収入済額	備 考
1	後期高齢者医療保険料	467,922	205,439	
2	使用料及び手数料	1	45	
3	繰入金	184,991	100,000	
4	繰越金	1	2,073	
5	諸収入	2,585	1,248	
合 計		655,500	308,805	
収入率		47.1%		

14 後期高齢者医療特別会計 歳出

(平成28年9月30日現在 単位:千円)

科 目		予算現額	支出済額	備 考
1	総務費	6,171	3,654	
2	後期高齢者医療広域連合納付金	645,948	189,700	
3	諸支出金	2,581	1,234	
4	予備費	800	0	
合 計		655,500	194,588	
支出率		29.7%		

15 須賀川財産区特別会計 歳入

(平成28年9月30日現在 単位:千円)

科 目		予算現額	収入済額	備 考
1	県支出金	1	0	
2	財産収入	17	12	
3	繰入金	164	164	
4	繰越金	627	792	
5	諸収入	1	0	
合 計		810	968	
収入率		119.5%		

16 須賀川財産区特別会計 歳出

(平成28年9月30日現在 単位:千円)

科 目		予算現額	支出済額	備 考
1	管理会費	272	0	
2	総務費	1	0	
3	財産費	515	0	
4	基金積立金	11	7	
5	予備費	11	0	
合 計		810	7	
支出率		0.9%		

第2 市税負担の状況

1 市税

(平成28年9月30日現在 単位:千円)

税目	予算現額	収入済額	構成比	収入率
市民税	4,156,545	2,254,904	41.8%	54.2%
固定資産税	4,781,641	3,471,357	48.0%	72.6%
軽自動車税	198,933	210,012	2.0%	105.6%
市町村たばこ税	482,300	265,928	4.8%	55.1%
入湯税	19,900	10,150	0.2%	51.0%
都市計画税	316,619	228,044	3.2%	72.0%
合計	9,955,938	6,440,395	100.0%	64.7%

◇住民1人当たり及び1世帯当たりの税額 (単位:円)

税目	1人当たり		1世帯当たり	
	予算現額	収入済額	予算現額	収入済額
市民税	57,268	31,067	148,480	80,549
固定資産税	65,880	47,827	170,809	124,004
軽自動車税	2,741	2,894	7,106	7,502
市町村たばこ税	6,645	3,664	17,229	9,499
入湯税	274	140	711	363
都市計画税	4,362	3,142	11,310	8,146
合計	137,170	88,734	355,645	230,063

※ 端数処理の関係で、表内の計が合わないことがある。

平成28年9月30日現在	住基人口	72,581人
	住基世帯数	27,994世帯

2 国民健康保険税

(平成28年9月30日現在 単位:千円)

税目	予算現額	収入済額	収入率
国民健康保険税	1,971,900	890,268	45.1%

◇被保険者1人当たり及び1世帯当たりの税額 (単位:円)

税目	1人当たり		1世帯当たり	
	予算現額	収入済額	予算現額	収入済額
国民健康保険税	97,071	43,825	172,928	78,073

平成28年9月30日現在	被保険者数	20,314人
	加入世帯数	11,403世帯

第3 財産、地方債及び一時借入金の現在高

1 財産の現在高 (平成28年9月30日現在 単位:m²)

区 分		土 地	建 物	備 考	
行 政 財 産	公 用 財 産	庁舎	52,285	13,924	
		消防施設	16,969	4,576	
		その他	18,907	5,051	
		公用財産計	88,161	23,551	
	公 共 用 財 産	学校	862,428	153,246	
		公営住宅	176,047	46,426	
		公園	520,811	4,346	
		その他	1,316,207	74,164	
		公共用財産計	2,875,493	278,182	
	行政財産計		2,963,654	301,733	
普 通 財 産	宅地及び建物	141,116	20,385		
	山林	2,301,554	0		
	その他	279,558	3,142		
	普通財産計	2,722,228	23,527		
合 計		5,685,882	325,260		

2 基金の現在高 (単位:千円)

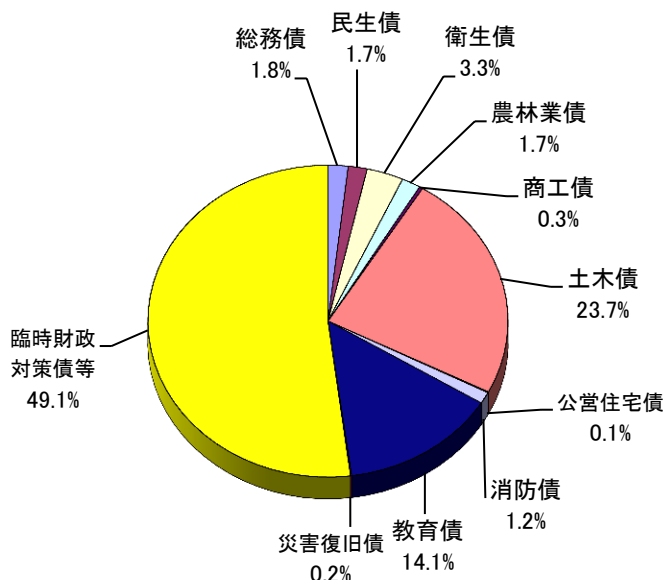
区 分		金 額	備 考
財政調整基金	現金	1,912,587	
減債基金		211,787	
大学誘致基金		13,099	
土地開発基金	現金	228,668	
	有価証券	0	
	貸付金	0	
	土地	490,432	
国民健康保険財政調整基金		987,344	
子育て支援基金		50,024	
介護保険財政調整基金		101,912	
奨学基金		119,030	
高額療養費資金貸付基金	現金	2,932	
	貸付金	7,068	
あすなろ基金		105,267	
スクラム基金		650,967	
スポーツ文化振興基金		93,794	
高額介護サービス費資金貸付基金		1,000	
中山間地域農村環境保全基金		14,962	
合併振興基金		1,501,404	
収入印紙等購入基金	現金	2,449	
	収入印紙等	1,551	
東日本大震災復興推進基金		0	
公共施設整備等基金		1,001,648	
みどりと景観保全基金		33,059	
結婚支援事業基金		7,122	
須賀川財産区財政調整基金		16,024	
合 計		7,554,130	

3 地方債の現在高

(平成28年9月30日現在 単位:千円)

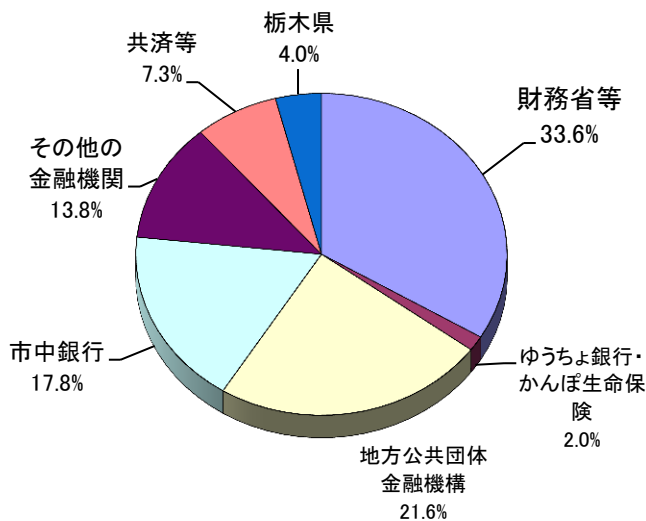
(1)一般会計 29,234,145 千円

目的別	金額	構成比
総務債	522,872	1.8%
民生債	497,608	1.7%
衛生債	956,880	3.3%
農林業債	494,571	1.7%
商工債	93,245	0.3%
土木債	6,919,618	23.7%
公営住宅債	22,524	0.1%
消防債	358,413	1.2%
教育債	4,122,006	14.1%
災害復旧債	46,971	0.1%
臨時財政対策債等	15,199,437	52.0%
合計	29,234,145	100.0%



※臨時財政対策債等の内訳に含まれる「臨時財政対策債、減税補てん債、減収補てん債」等の返済額の75%～100%分については普通交付税で措置されます。

借入先別	金額	構成比
財務省等	9,827,988	33.6%
ゆうちょ銀行・かんぽ生命保険	451,387	1.5%
地方公共団体金融機構	6,954,186	23.8%
市中銀行	5,194,155	17.8%
その他の金融機関	3,496,962	12.0%
共済等	2,139,828	7.3%
栃木県	1,169,639	4.0%
合計	29,234,145	100.0%



※その他の金融機関の内訳・・・「信用金庫、信用組合、生命保険会社」

地方債残高のうち平成17年度から発行している合併特例債は全体の33.9% 9,924,055千円であり、この返済額の70%分 6,946,839千円については、普通交付税で措置されます。

(2)下水道事業特別会計 9,608,473 千円

(3)農業集落排水事業特別会計 1,082,597 千円

4 一時借入金の現在高 … 0円

第4 水道事業の状況

1 経営状況 (平成28年9月30日現在 単位:千円)

区分	収入	支出
収益的収支	666,428	326,609
資本的収支	31,150	170,339

2 普及状況

- (1)給水個数 …26,527戸
- (2)給水人口 …68,873人

3 企業債及び一時借入金の現在高

- (1)企業債 … 6,095,562千円
- (2)一時借入金 … 0円