

大田原市告示第156号

地方自治法（昭和22年法律第67号）第243条の3の規定に基づく、大田原市財政状況の公表に関する条例（昭和57年条例第3号）の定めるところにより、平成25年4月1日から平成25年9月30日までの間における本市の財政状況及び平成24年度の決算の状況について、次のとおり公表する。

平成25年12月1日

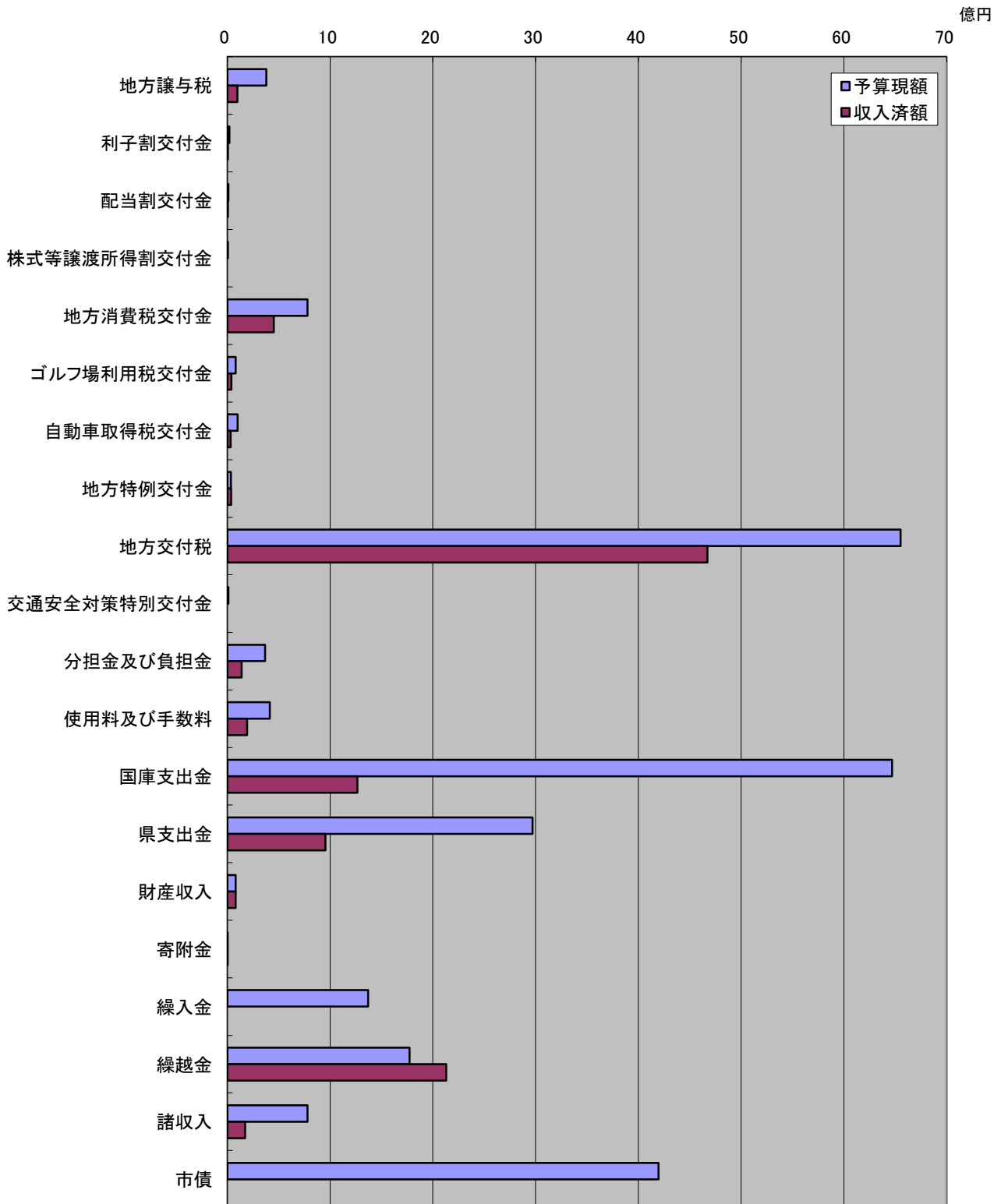
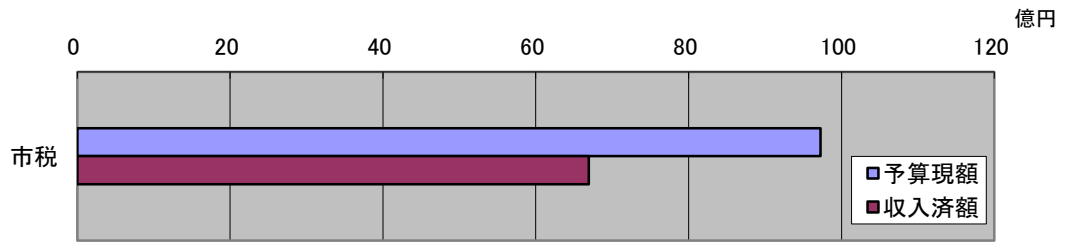
大田原市長 津久井 富雄

第1 平成25年度 上半期収入及び支出の概要

1 一般会計 歳入

(平成25年9月30日現在 単位:千円)

科 目		予算現額	収入済額	備 考
1	市税	9,725,082	6,694,899	
2	地方譲与税	380,000	97,903	
3	利子割交付金	20,000	6,752	
4	配当割交付金	10,000	4,925	
5	株式等譲渡所得割交付金	5,000	0	
6	地方消費税交付金	780,000	451,671	
7	ゴルフ場利用税交付金	80,000	38,822	
8	自動車取得税交付金	100,000	33,641	
9	地方特例交付金	35,000	37,861	
10	地方交付税	6,550,000	4,671,004	
11	交通安全対策特別交付金	11,000	0	
12	分担金及び負担金	367,685	139,367	
13	使用料及び手数料	414,006	191,943	
14	国庫支出金	6,468,073	1,264,591	
15	県支出金	2,971,015	955,361	
16	財産収入	79,965	81,662	
17	寄附金	2,524	1,962	
18	繰入金	1,368,973	0	
19	繰越金	1,772,233	2,131,172	
20	諸収入	779,675	174,257	
21	市債	4,196,500	0	
合計		36,116,731	16,977,793	
うち繰越分		4,761,131	1,707,615	
収入率		47.0%		
参考(現年予算)		31,355,600	15,270,178	

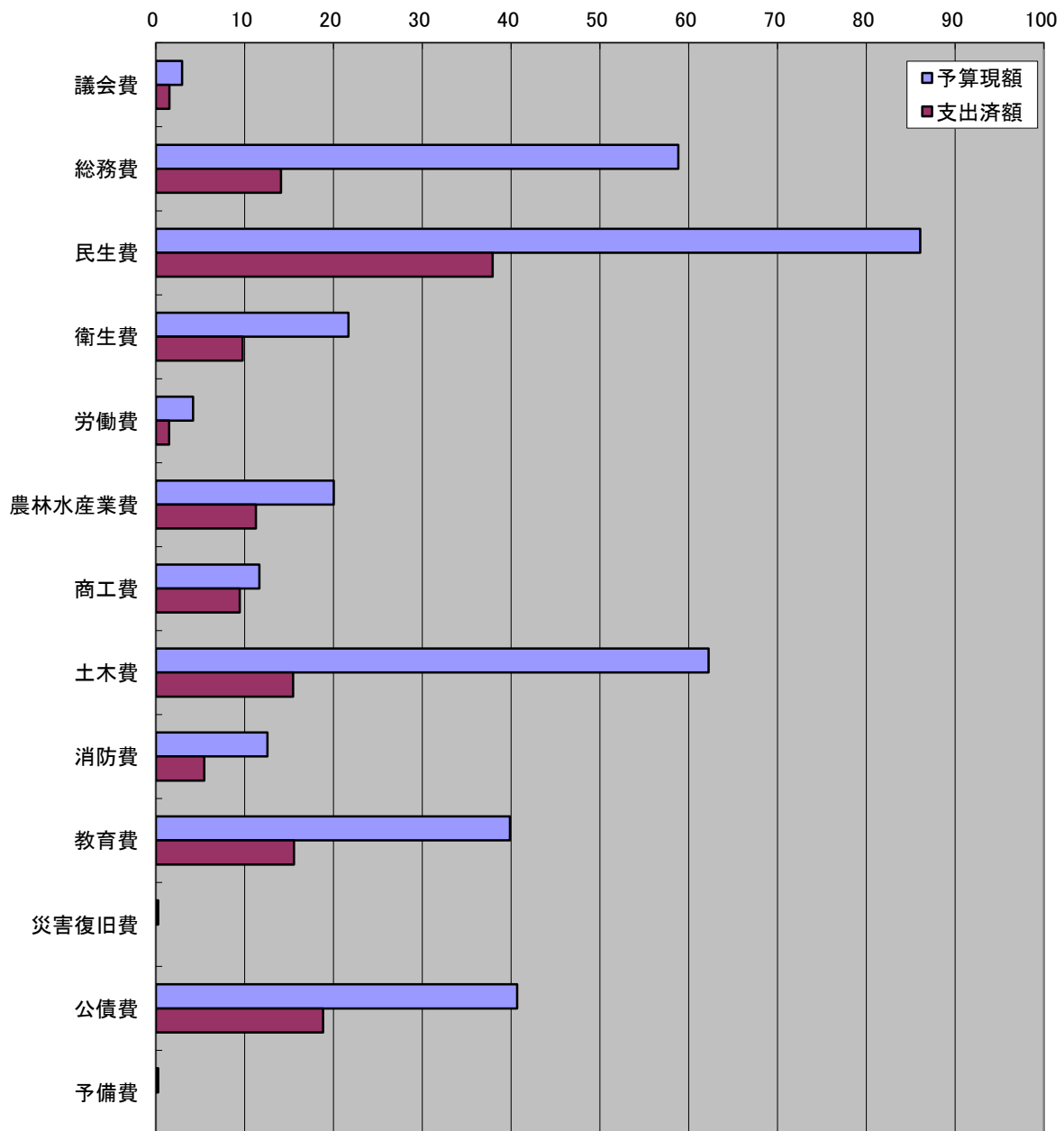


2 一般会計 歳出

(平成25年9月30日現在 単位:千円)

科 目		予算現額	支出済額	備 考
1	議会費	293,567	152,525	
2	総務費	5,880,674	1,406,957	
3	民生費	8,607,046	3,790,075	
4	衛生費	2,168,194	975,762	
5	労働費	416,648	147,955	
6	農林水産業費	2,003,776	1,124,906	
7	商工費	1,163,564	945,361	
8	土木費	6,222,908	1,543,186	
9	消防費	1,255,794	543,851	
10	教育費	3,985,206	1,555,582	
11	災害復旧費	26,507	0	
12	公債費	4,066,554	1,883,226	
13	予備費	26,293	0	
合計		36,116,731	14,069,386	
うち繰越分		4,761,131	1,343,442	
支出率		39.0%		
参考(現年予算)		31,355,600	12,725,944	

億円



### 3 国民健康保険事業費特別会計 歳入

(平成25年9月30日現在 単位:千円)

科 目		予算現額	収入済額	備 考
1	国民健康保険税	2,419,931	1,049,052	
2	一部負担金	4	0	
3	使用料及び手数料	1,001	650	
4	国庫支出金	1,948,471	1,244,104	
5	療養給付費等交付金	561,780	234,056	
6	前期高齢者交付金	1,289,215	475,882	
7	県支出金	490,085	19,632	
8	共同事業交付金	985,124	406,867	
9	財産収入	201	169	
10	繰入金	482,550	100,000	
11	繰越金	179,960	740,201	
12	諸収入	6,378	24,264	
合計		8,364,700	4,294,877	
収入率		51.3%		

### 4 国民健康保険事業費特別会計 歳出

(平成25年9月30日現在 単位:千円)

科 目		予算現額	支出済額	備 考
1	総務費	166,641	69,594	
2	保険給付費	5,357,659	2,294,127	
3	後期高齢者支援金等	1,175,106	415,044	
4	前期高齢者納付金等	1,617	421	
5	老人保健拠出金	55	47	
6	介護納付金	570,232	231,113	
7	共同事業拠出金	985,460	410,794	
8	保健事業費	70,925	21,609	
9	基金積立金	201	169	
10	諸支出金	16,804	13,770	
11	予備費	20,000	0	
合計		8,364,700	3,456,688	
支出率		41.3%		

## 5 下水道事業特別会計 歳入

(平成25年9月30日現在 単位:千円)

科 目		予算現額	収入済額	備 考
1	分担金及び負担金	55,003	41,957	
2	使用料及び手数料	489,212	194,821	
3	国庫支出金	239,682	0	
4	県支出金	1	0	
5	繰入金	788,000	394,000	
6	繰越金	75,797	101,848	
7	諸収入	302	0	
8	市債	705,400	355,300	
合計		2,353,397	1,087,926	
うち繰越分		5,797	5,796	
収入率		46.2%		
参考(現年予算)		2,347,600	1,082,130	

## 6 下水道事業特別会計 歳出

(平成25年9月30日現在 単位:千円)

科 目		予算現額	支出済額	備 考
1	公共下水道費	750,681	162,037	
2	流域下水道費	228,115	59,196	
3	公共設置型浄化槽費	197,295	56,301	
4	公債費	1,175,306	765,842	
5	予備費	2,000	0	
合計		2,353,397	1,043,376	
うち繰越分		5,797	0	
支出率		44.3%		
参考(現年予算)		2,347,600	1,043,376	

7 農業集落排水事業特別会計 歳入

(平成25年9月30日現在 単位:千円)

科 目		予算現額	収入済額	備 考
1	分担金及び負担金	200	617	
2	使用料及び手数料	40,586	13,252	
3	繰入金	127,400	63,700	
4	繰越金	15,400	27,900	
5	諸収入	14	0	
6	市債	22,200	22,200	
合計		205,800	127,669	
収入率		62.0%		

8 農業集落排水事業特別会計 歳出

(平成25年9月30日現在 単位:千円)

科 目		予算現額	支出済額	備 考
1	農業集落排水費	70,547	20,733	
2	公債費	134,753	78,941	
3	予備費	500	0	
合計		205,800	99,674	
支出率		48.4%		



9 介護保険特別会計 歳入

(平成25年9月30日現在 単位:千円)

科 目		予算現額	収入済額	備 考
1	保険料	1,004,814	539,949	
2	使用料及び手数料	2	57	
3	国庫支出金	1,282,429	638,882	
4	支払基金交付金	1,470,423	621,581	
5	県支出金	736,536	340,266	
6	財産収入	21	18	
7	繰入金	890,915	433,944	
8	繰越金	107,533	155,047	
9	諸収入	7	194	
合計		5,492,680	2,729,938	
収入率			49.7%	

10 介護保険特別会計 歳出

(平成25年9月30日現在 単位:千円)

科 目		予算現額	支出済額	備 考
1	総務費	199,084	91,397	
2	保険給付費	5,025,074	2,062,409	
3	地域支援事業費	160,945	72,617	
4	基金積立金	50,017	18	
5	諸支出金	57,039	9,950	
6	予備費	521	0	
合計		5,492,680	2,236,391	
支出率			40.7%	

11 子育て支援券特別会計 歳入

(平成25年9月30日現在 単位:千円)

科 目		予算現額	収入済額	備 考
1	使用料及び手数料	1,000	573	
2	財産収入	100,000	58,839	
3	繰入金	1,895	0	
4	繰越金	51,100	57,802	
5	諸収入	5	1	
合計		154,000	117,215	
収入率		76.1%		

12 子育て支援券特別会計 歳出

(平成25年9月30日現在 単位:千円)

科 目		予算現額	支出済額	備 考
1	子育て支援券換金事業費	151,995	57,804	
2	子育て支援基金積立金	2,004	1,053	
3	予備費	1	0	
合計		154,000	58,857	
支出率		38.2%		

13 後期高齢者医療特別会計 歳入

(平成25年9月30日現在 単位:千円)

科 目		予算現額	収入済額	備 考
1	後期高齢者医療保険料	423,506	219,653	
2	使用料及び手数料	1	43	
3	繰入金	153,585	100,000	
4	繰越金	1	28,238	
5	諸収入	7	993	
合計		577,100	348,927	
収入率		60.5%		

14 後期高齢者医療特別会計 歳出

(平成25年9月30日現在 単位:千円)

科 目		予算現額	支出済額	備 考
1	総務費	6,759	4,305	
2	後期高齢者医療広域連合納付金	568,530	215,462	
3	諸支出金	1,023	1,004	
4	予備費	788		
合計		577,100	220,771	
支出率		38.3%		

15 須賀川財産区特別会計 歳入

(平成25年9月30日現在 単位:千円)

科 目		予算現額	収入済額	備 考
1	県支出金	1	0	
2	財産収入	13	14	
3	繰入金	625	625	
4	繰越金	100	33	
5	諸収入	1	0	
合計		740	672	
収入率		90.8%		

16 須賀川財産区特別会計 歳出

(平成25年9月30日現在 単位:千円)

科 目		予算現額	支出済額	備 考
1	管理会費	195	2	
2	総務費	1	0	
3	財産費	514	0	
4	基金積立金	13	8	
5	予備費	17	0	
合計		740	10	
支出率		1.4%		

## 第2 市税負担の状況

### 1 市税

(平成25年9月30日現在 単位:千円)

税目	予算現額	収入済額	構成比	収入率
市民税	3,856,701	2,395,599	39.7%	62.1%
固定資産税	4,824,596	3,598,293	49.6%	74.6%
軽自動車税	168,834	162,331	1.7%	96.1%
市町村たばこ税	531,100	290,176	5.5%	54.6%
特別土地保有税	1	0	0.0%	0.0%
入湯税	18,700	9,333	0.2%	49.9%
都市計画税	325,150	239,167	3.3%	73.6%
合計	9,725,082	6,694,899	100.0%	68.8%

◇住民1人当たり及び1世帯当たりの税額 (単位:円)

税目	1人当たり		1世帯当たり	
	予算現額	収入済額	予算現額	収入済額
市民税	52,163	32,401	141,121	87,658
固定資産税	65,254	48,668	176,538	131,666
軽自動車税	2,284	2,196	6,178	5,940
市町村たばこ税	7,183	3,925	19,434	10,618
特別土地保有税	0	0	0	0
入湯税	253	126	684	342
都市計画税	4,398	3,235	11,898	8,751
合計	131,534	90,550	355,852	244,974

※ 端数処理の関係で、表内の計が合わないことがある。

平成25年9月30日現在	住基人口	73,936人
	住基世帯数	27,329世帯

### 2 国民健康保険税

(平成25年9月30日現在 単位:千円)

税目	予算現額	収入済額	収入率
国民健康保険税	2,419,931	1,049,052	43.4%

◇被保険者1人当たり及び1世帯当たりの税額 (単位:円)

税目	1人当たり		1世帯当たり	
	予算現額	収入済額	予算現額	収入済額
国民健康保険税	109,797	47,598	205,375	89,031

平成25年9月30日現在	被保険者数	22,040人
	加入世帯数	11,783世帯

第3 財産、地方債及び一時借入金の現在高

1 財産の現在高 (平成25年9月30日現在 単位:m<sup>2</sup>)

区 分		土 地	建 物	備 考	
行 政 財 産	公 用 財 産	庁舎	47,703	16,362	
		消防施設	14,215	4,488	
		その他	21,081	5,051	
		公用財産計	82,999	25,901	
	公 共 用 財 産	学校	860,418	156,018	
		公営住宅	176,047	46,466	
		公園	517,004	4,346	
		その他	1,304,431	74,862	
		公共用財産計	2,857,900	281,692	
	行政財産計		2,940,899	307,593	
普 通 財 産	宅地及び建物	150,955	21,252		
	山林	2,301,554	0		
	その他	288,626	3,142		
	普通財産計	2,741,135	24,394		
合 計		5,682,034	331,987		

2 基金の現在高 (単位:千円)

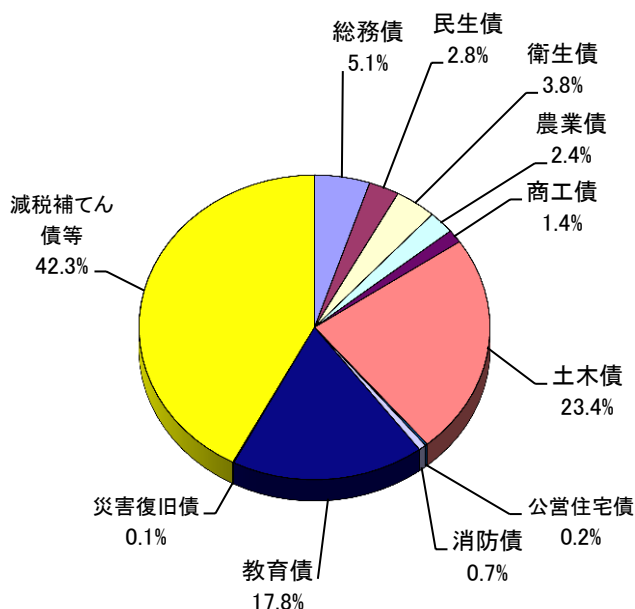
区 分		金 額	備 考
財政調整基金	現金	2,508,115	
減債基金		310,904	
大学誘致基金		13,078	
土地開発基金	現金	251,322	
	有価証券	0	
	貸付金	0	
	土地	714,776	
国民健康保険財政調整基金		386,224	
子育て支援基金		13,256	
介護保険財政調整基金		60,468	
奨学基金		85,605	
高額療養費資金貸付基金	現金	1,880	
	貸付金	8,120	
あすなろ基金		102,018	
スクラム基金		651,703	
スポーツ文化振興基金		76,572	
高額介護サービス費資金貸付基金		1,000	
国民健康保険出産費資金貸付基金	現金	3,000	
	貸付金	0	
中山間地域農村環境保全基金		14,412	
合併振興基金		2,001,404	
収入印紙等購入基金	現金	1,510	
	収入印紙等	2,490	
東日本大震災復興推進基金		99,978	
公共施設整備等基金		400,310	
須賀川財産区財政調整基金		17,823	
合 計		7,725,968	

### 3 地方債の現在高

(平成25年9月30日現在 単位:千円)

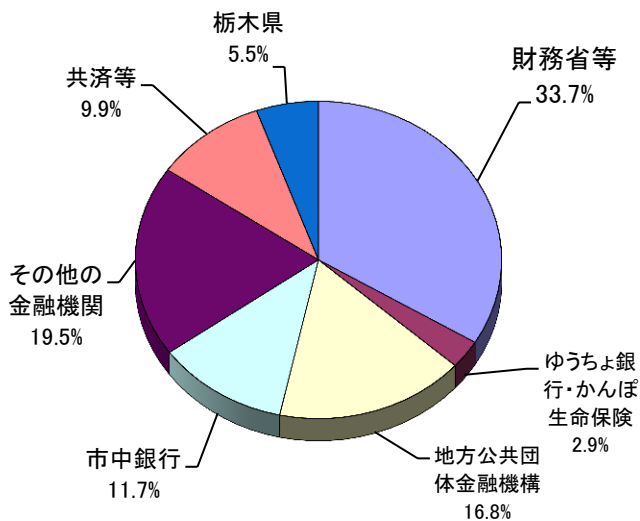
(1)一般会計 31,104,353 千円

目的別	金額	構成比
総務債	1,583,754	5.1%
民生債	880,591	2.8%
衛生債	1,188,787	3.8%
農業債	732,258	2.4%
商工債	444,983	1.4%
土木債	7,273,734	23.4%
公営住宅債	67,183	0.2%
消防債	219,907	0.7%
教育債	5,548,723	17.8%
災害復旧債	17,600	0.1%
減税補てん債等	13,146,833	42.3%
合計	31,104,353	100.0%



※減税補てん債等の内訳は、「減税補てん債、減収補てん債、臨時財政対策債」であり、この返済額の75%~100%分については普通交付税で措置されます。

借入先別	金額	構成比
財務省等	10,464,080	33.7%
ゆうちょ銀行・かんぽ生命保険	915,378	2.9%
地方公共団体金融機構	5,230,074	16.8%
市中銀行	3,641,880	11.7%
その他の金融機関	6,050,425	19.5%
共済等	3,087,634	9.9%
栃木県	1,714,882	5.5%
合計	31,104,353	100.0%



※その他の金融機関の内訳・・・「信用金庫、信用組合、生命保険会社」

地方債残高のうち平成17年度から発行している合併特例債は全体の35.7% 11,106,113千円であり、この返済額の70%分 7,774,279千円については、普通交付税で措置されます。

(2)下水道事業特別会計 10,414,492 千円

(3)農業集落排水事業特別会計 1,340,724 千円