

大田原市告示第93号

地方自治法（昭和22年法律第67号）第243条の3の規定に基づく、大田原市財政状況の公表に関する条例（昭和57年条例第3号）の定めるところにより、平成24年10月1日から平成25年3月31日までの間における本市の財政事情について、次のとおり公表する。

平成25年6月1日

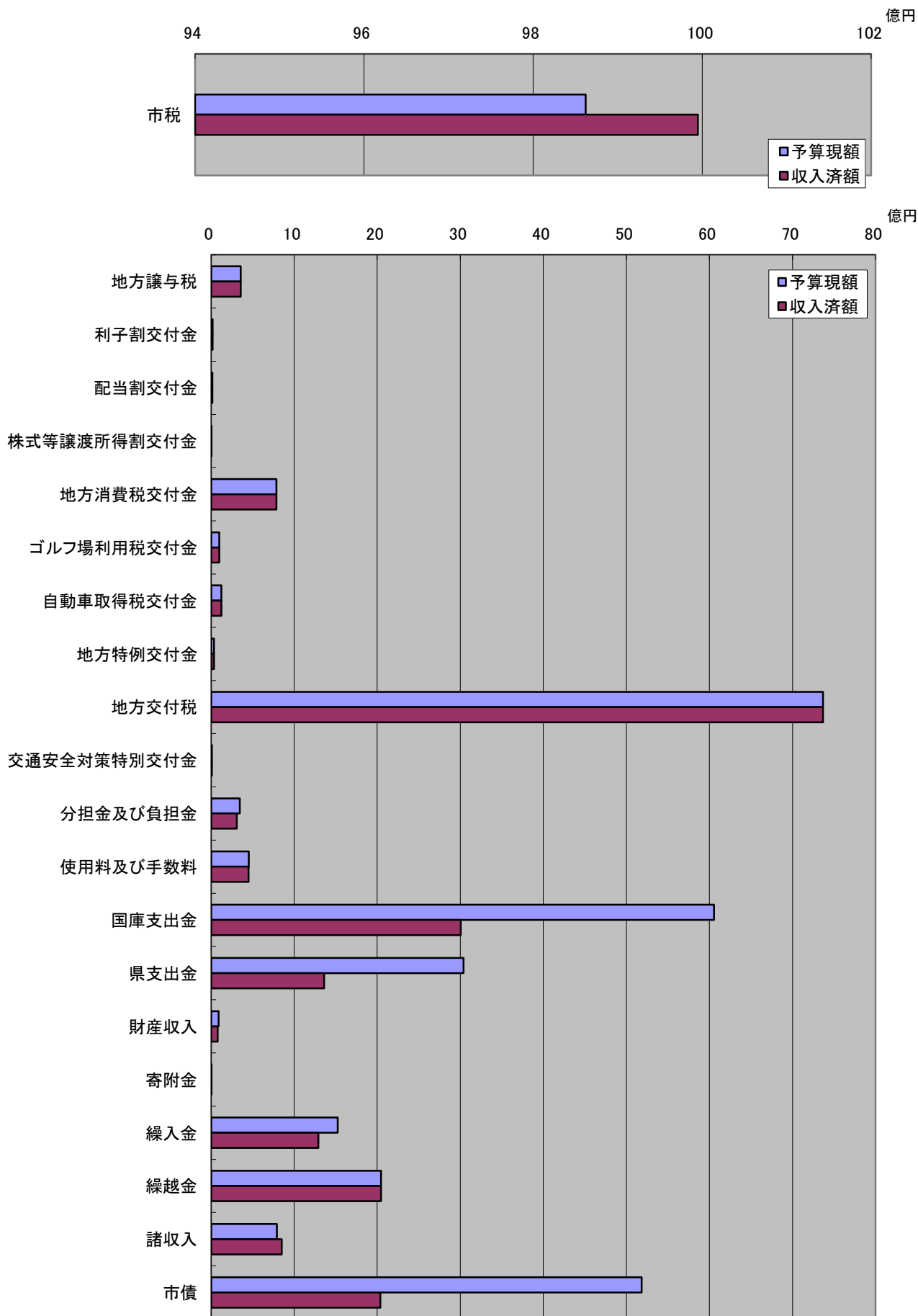
大田原市長 津久井 富雄

第1 平成24年度 下半期収入及び支出の概要

1 一般会計 歳入

(平成25年3月31日現在 単位:千円)

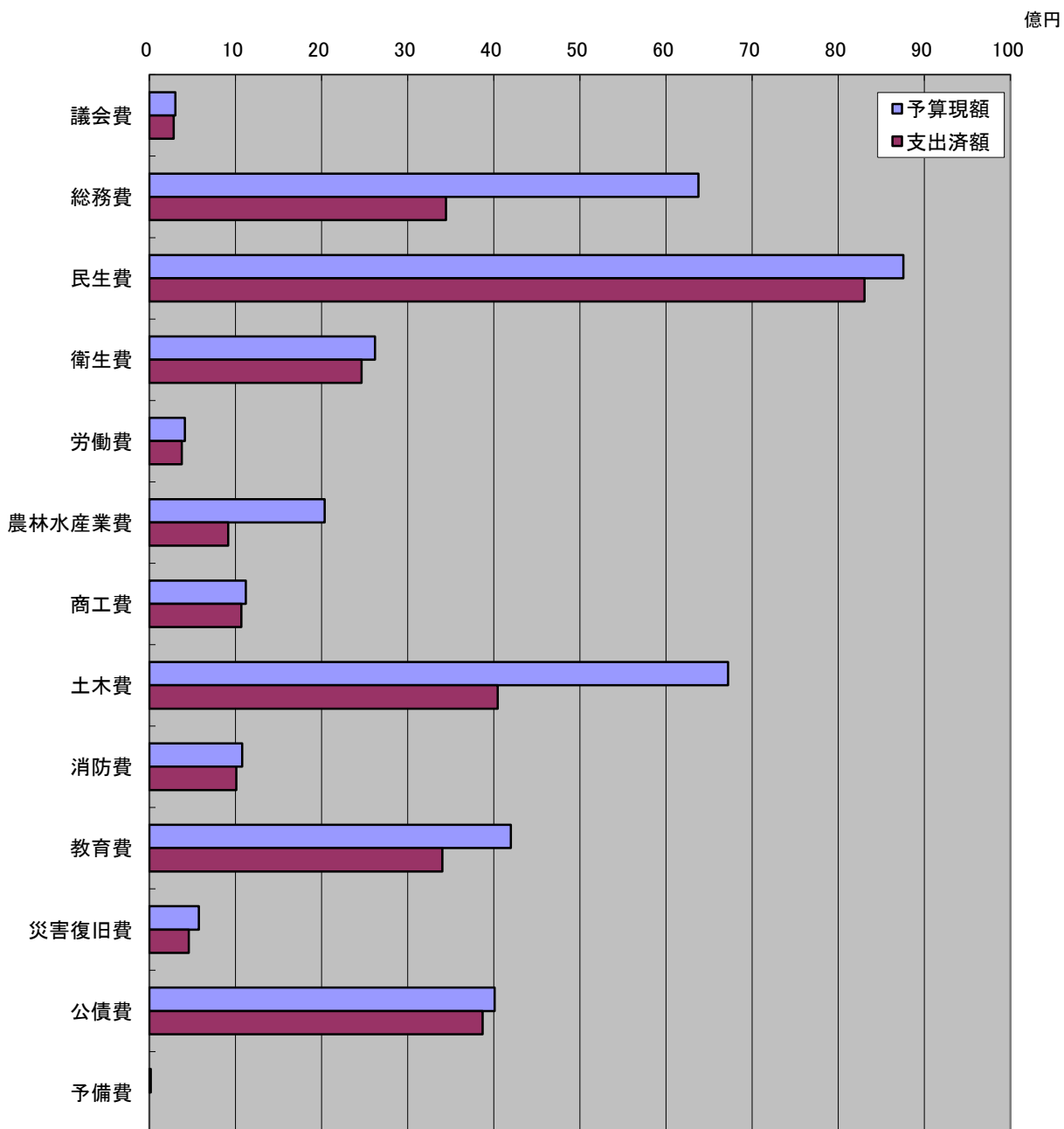
科 目		予算現額	収入済額	備 考
1	市税	9,862,163	9,995,030	
2	地方譲与税	356,288	356,288	
3	利子割交付金	17,785	17,785	
4	配当割交付金	15,653	15,653	
5	株式等譲渡所得割交付金	4,553	4,553	
6	地方消費税交付金	785,489	785,489	
7	ゴルフ場利用税交付金	97,281	97,281	
8	自動車取得税交付金	122,978	122,978	
9	地方特例交付金	35,244	35,244	
10	地方交付税	7,367,651	7,367,651	
11	交通安全対策特別交付金	10,662	10,662	
12	分担金及び負担金	345,970	308,375	
13	使用料及び手数料	454,649	451,446	
14	国庫支出金	6,056,139	3,006,476	
15	県支出金	3,038,608	1,361,224	
16	財産収入	90,017	79,463	
17	寄附金	4,230	4,747	
18	繰入金	1,523,475	1,290,452	
19	繰越金	2,045,249	2,045,249	
20	諸収入	793,002	851,285	
21	市債	5,183,000	2,037,300	
合計		38,210,086	30,244,631	
うち繰越分		2,781,005	1,349,448	
収入率		79.2%		
参考(現年予算)		35,429,081	28,895,183	



2 一般会計 歳出

(平成25年3月31日現在 単位:千円)

科 目		予算現額	支出済額	備 考
1	議会費	300,323	280,753	
2	総務費	6,375,382	3,444,542	
3	民生費	8,755,381	8,302,653	
4	衛生費	2,618,742	2,464,204	
5	労働費	411,640	374,447	
6	農林水産業費	2,034,874	913,682	
7	商工費	1,119,944	1,066,816	
8	土木費	6,721,246	4,043,801	
9	消防費	1,076,768	1,008,058	
10	教育費	4,196,718	3,401,961	
11	災害復旧費	574,401	456,955	
12	公債費	4,008,061	3,867,497	
13	予備費	16,606	0	
合計		38,210,086	29,625,369	
うち繰越分		2,781,005	1,532,813	
支出率		77.5%		
参考(現年予算)		35,429,081	28,092,556	



3 国民健康保険事業費特別会計 歳入

(平成25年3月31日現在 単位:千円)

科 目		予算現額	収入済額	備 考
1	国民健康保険税	2,425,978	2,329,761	
2	一部負担金	4	0	
3	使用料及び手数料	1,001	1,835	
4	国庫支出金	1,961,127	1,754,909	
5	療養給付費等交付金	482,080	439,021	
6	前期高齢者交付金	1,209,780	1,109,697	
7	県支出金	487,897	151,541	
8	共同事業交付金	929,088	894,044	
9	財産収入	253	254	
10	繰入金	611,056	461,056	
11	繰越金	170,415	460,862	
12	諸収入	6,428	49,201	
合計		8,285,107	7,652,181	
収入率		92.4%		

4 国民健康保険事業費特別会計 歳出

(平成25年3月31日現在 単位:千円)

科 目		予算現額	支出済額	備 考
1	総務費	166,734	147,068	
2	保険給付費	5,296,956	4,812,781	
3	後期高齢者支援金等	1,118,165	1,024,949	
4	前期高齢者納付金等	3,587	1,052	
5	老人保健拠出金	205	53	
6	介護納付金	546,788	497,730	
7	共同事業拠出金	963,585	867,386	
8	保健事業費	67,363	52,803	
9	基金積立金	254	254	
10	諸支出金	101,470	101,102	
11	予備費	20,000	0	
合計		8,285,107	7,505,178	
支出率		90.6%		

5 下水道事業特別会計 歳入

(平成25年3月31日現在 単位:千円)

科 目		予算現額	収入済額	備 考
1	分担金及び負担金	42,797	55,126	
2	使用料及び手数料	473,820	435,556	
3	国庫支出金	352,962	0	
4	県支出金	600	0	
5	繰入金	808,700	808,700	
6	繰越金	125,218	147,939	
7	諸収入	3,151	486	
8	市債	492,500	83,800	
合計		2,299,748	1,531,607	
うち繰越分		188,048	106,718	
収入率		66.6%		
参考(現年予算)		2,111,700	1,424,889	

6 下水道事業特別会計 歳出

(平成25年3月31日現在 単位:千円)

科 目		予算現額	支出済額	備 考
1	公共下水道費	1,084,523	771,010	
2	流域下水道費	191,315	191,199	
3	公共設置型浄化槽費	204,345	161,451	
4	公債費	817,565	806,688	
5	予備費	2,000	0	
合計		2,299,748	1,930,348	
うち繰越分		188,048	182,863	
支出率		83.9%		
参考(現年予算)		2,111,700	1,747,485	

9 農業集落排水事業特別会計 歳入

(平成25年3月31日現在 単位:千円)

科 目		予算現額	収入済額	備 考
1	分担金及び負担金	200	2,007	
2	使用料及び手数料	40,099	33,022	
3	繰入金	131,400	131,400	
4	繰越金	16,000	22,408	
5	諸収入	1	972	
合計		187,700	189,809	
収入率		101.1%		

10 農業集落排水事業特別会計 歳出

(平成25年3月31日現在 単位:千円)

科 目		予算現額	支出済額	備 考
1	農業集落排水費	75,047	52,753	
2	公債費	112,153	112,151	
3	予備費	500	0	
合計		187,700	164,904	
支出率		87.9%		

11 介護保険特別会計 歳入

(平成25年3月31日現在 単位:千円)

科 目		予算現額	収入済額	備 考
1	保険料	954,893	965,421	
2	使用料及び手数料	2	210	
3	国庫支出金	1,240,845	1,120,657	
4	支払基金交付金	1,433,600	1,286,299	
5	県支出金	748,886	740,070	
6	財産収入	105	35	
7	繰入金	881,890	881,886	
8	繰越金	114,772	152,446	
9	諸収入	7	1,039	
合計		5,375,000	5,148,063	
収入率			95.8%	

12 介護保険特別会計 歳出

(平成25年3月31日現在 単位:千円)

科 目		予算現額	支出済額	備 考
1	総務費	197,449	191,186	
2	保険給付費	4,883,452	4,756,013	
3	地域支援事業費	149,434	133,800	
4	基金積立金	51,223	51,152	
5	諸支出金	92,450	91,390	
6	予備費	992	0	
合計		5,375,000	5,223,541	
支出率			97.2%	

13 子育て支援券特別会計 歳入

(平成25年3月31日現在 単位:千円)

科 目		予算現額	収入済額	備 考
1	使用料及び手数料	1,130	1,011	
2	財産収入	113,000	114,078	
3	繰入金	2,065	1,894	
4	繰越金	51,800	44,779	
5	諸収入	5	5	
合計		168,000	161,767	
収入率		96.3%		

14 子育て支援券特別会計 歳出

(平成25年3月31日現在 単位:千円)

科 目		予算現額	支出済額	備 考
1	子育て支援券換金事業費	165,735	102,080	
2	子育て支援基金積立金	2,264	2,057	
3	予備費	1	0	
合計		168,000	104,137	
支出率		62.0%		

15 後期高齢者医療特別会計 歳入

(平成25年3月31日現在 単位:千円)

科 目	予算現額	収入済額	備 考
1 後期高齢者医療保険料	423,780	427,034	
2 使用料及び手数料	1	171	
3 繰入金	148,522	148,522	
4 繰越金	2,501	16,287	
5 諸収入	207	1,035	
6 国庫支出金	0	0	
合計	575,011	593,049	
収入率	103.1%		

16 後期高齢者医療特別会計 歳出

(平成25年3月31日現在 単位:千円)

科 目	予算現額	支出済額	備 考
1 総務費	9,973	7,660	
2 後期高齢者医療広域連合納付金	563,027	556,569	
3 諸支出金	1,211	997	
4 予備費	800	0	
合計	575,011	565,226	
支出率	98.3%		

17 須賀川財産区特別会計 歳入

(平成25年3月31日現在 単位:千円)

科 目		予算現額	収入済額	備 考
1	県支出金	1	0	
2	財産収入	14	14	
3	繰入金	614	0	
4	繰越金	100	521	
5	諸収入	1	0	
合計		730	535	
収入率		73.3%		

18 須賀川財産区特別会計 歳出

(平成25年3月31日現在 単位:千円)

科 目		予算現額	支出済額	備 考
1	管理会費	195	106	
2	総務費	1	0	
3	財産費	507	382	
4	基金積立金	14	14	
5	予備費	13	0	
合計		730	502	
支出率		68.8%		

第2 市税負担の状況

1 市税

(平成25年3月31日現在 単位:千円)

税目	予算現額	収入済額	構成比	収入率
市民税	4,018,542	4,140,695	40.7%	103.0%
固定資産税	4,856,861	4,874,754	49.2%	100.4%
軽自動車税	164,585	165,406	1.7%	100.5%
市たばこ税	484,100	471,073	4.9%	97.3%
特別土地保有税	1	0	0.0%	0.0%
入湯税	17,700	18,574	0.2%	104.9%
都市計画税	320,374	324,528	3.3%	101.3%
合計	9,862,163	9,995,030	100.0%	101.3%

◇住民1人当たり及び1世帯当たりの税額 (単位:円)

税目	1人当たり		1世帯当たり	
	予算現額	収入済額	予算現額	収入済額
市民税	54,313	55,964	148,045	152,545
固定資産税	65,644	65,886	178,929	179,589
軽自動車税	2,224	2,236	6,063	6,094
市たばこ税	6,543	6,367	17,835	17,355
特別土地保有税	0	0	0	0
入湯税	239	251	652	684
都市計画税	4,330	4,386	11,803	11,956
合計	133,294	135,090	363,328	368,222

※ 端数処理の関係で、表内の計が合わないことがある。

平成25年3月31日現在	住基人口	73,988人
	住基世帯数	27,144世帯

2 国民健康保険税

(平成25年3月31日現在 単位:千円)

税目	予算現額	収入済額	収入率
国民健康保険税	2,425,978	2,329,761	96.0%

◇被保険者1人当たり及び1世帯当たりの税額 (単位:円)

税目	1人当たり		1世帯当たり	
	予算現額	収入済額	予算現額	収入済額
国民健康保険税	110,152	105,783	206,256	198,075

平成25年3月31日現在	被保険者数	22,024人
	加入世帯数	11,762世帯

第3 財産、地方債及び一時借入金の現在高

1 財産の現在高 (平成25年3月31日現在 単位:㎡)

区 分		土 地	建 物	備 考
行 政 財 産	公 用 財 産	庁舎	47,703	16,362
		消防施設	14,215	4,545
		その他	21,081	5,051
		公用財産計	82,999	25,958
	公 共 用 財 産	学校	860,418	156,087
		公営住宅	176,047	46,466
		公園	517,004	4,346
		その他	1,302,910	69,717
		公共用財産計	2,856,379	276,616
	行政財産計		2,939,378	302,574
普 通 財 産	宅地及び建物		147,780	21,317
	山林		2,301,734	0
	その他		288,573	3,142
	普通財産計		2,738,087	24,459
合計		5,677,465	327,033	

2 基金の現在高 (単位:千円)

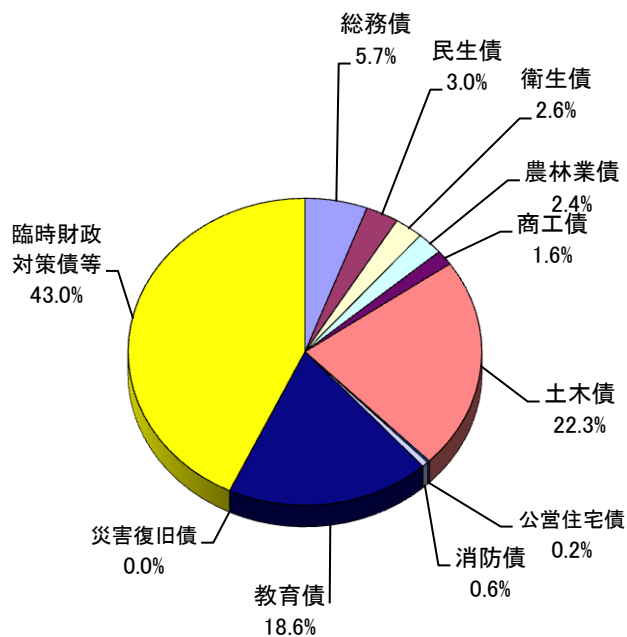
区 分		金 額	備 考
財政調整基金	現金	2,007,049	
	債権	500,000	
減債基金		310,582	
大学誘致基金		13,070	
土地開発基金	現金	267,233	
	有価証券	0	
	貸付金	0	
	土地	698,771	
国民健康保険財政調整基金		386,055	
子育て支援基金		12,082	
介護保険財政調整基金		60,447	
奨学基金		85,605	
高額療養費資金貸付基金	現金	413	
	貸付金	9,587	
あすなろ基金		102,018	
スクラム基金		651,703	
スポーツ文化振興基金		76,572	
高額介護サービス費資金貸付基金		1,000	
国民健康保険出産費資金貸付基金	現金	3,000	
	貸付金	0	
中山間地域農村環境保全基金		14,312	
合併振興基金	現金	17,225	
	有価証券	2,184,179	
収入印紙等購入基金	現金	1,550	
	収入印紙等	2,450	
東日本大震災復興推進基金		100,968	
公共施設整備等基金	現金	200,295	
	債権	200,000	
須賀川財産区財政調整基金		18,440	
合 計		7,924,606	

3 地方債の現在高

(平成25年3月31日現在 単位:千円)

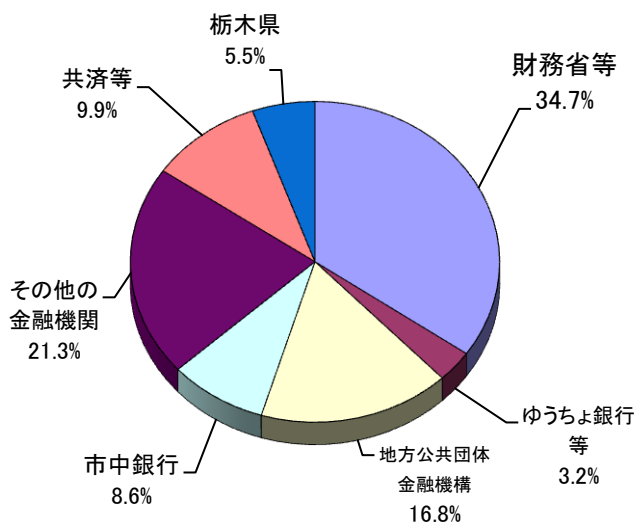
(1)一般会計 31,431,083 千円

目的別	金額	構成比
総務債	1,777,343	5.7%
民生債	933,965	3.0%
衛生債	815,027	2.6%
農林業債	744,604	2.4%
商工債	507,904	1.6%
土木債	7,008,836	22.3%
公営住宅債	75,725	0.2%
消防債	179,340	0.6%
教育債	5,844,964	18.6%
災害復旧債	15,600	0.0%
臨時財政対策債等	13,527,775	43.0%
合計	31,431,083	100.0%



※臨時財政対策債等の内訳は、「臨時財政対策債、減税補てん債、減収補てん債」であり、この返済額の75%~100%分については、普通交付税で措置されます。

借入先別	金額	構成比
財務省等	10,917,999	34.7%
ゆうちょ銀行・かんぽ生命保険	1,005,892	3.2%
地方公共団体金融機構 (旧地方公営企業等金融機構)	5,282,439	16.8%
市中銀行	2,699,756	8.6%
その他の金融機関	6,688,043	21.3%
共済等	3,122,072	9.9%
栃木県	1,714,882	5.5%
合計	31,431,083	100.0%



※その他の金融機関の内訳・・・「信用金庫、信用組合、生命保険会社」

地方債残高のうち平成17年度から発行している合併特例債は全体の34.3% 10,780,008千円であり、この返済額の70%分 7,546,006千円については、普通交付税で措置されます。

(2)下水道事業特別会計 10,327,022 千円

(3)農業集落排水事業特別会計 1,382,675 千円