

大田原市告示第147号

地方自治法（昭和22年法律第67号）第243条の3の規定に基づく、大田原市財政状況の公表に関する条例（昭和57年条例第3号）の定めるところにより、平成24年4月1日から平成24年9月30日までの間における本市の財政状況及び平成23年度の決算の状況について、次のとおり公表する。

平成24年12月1日

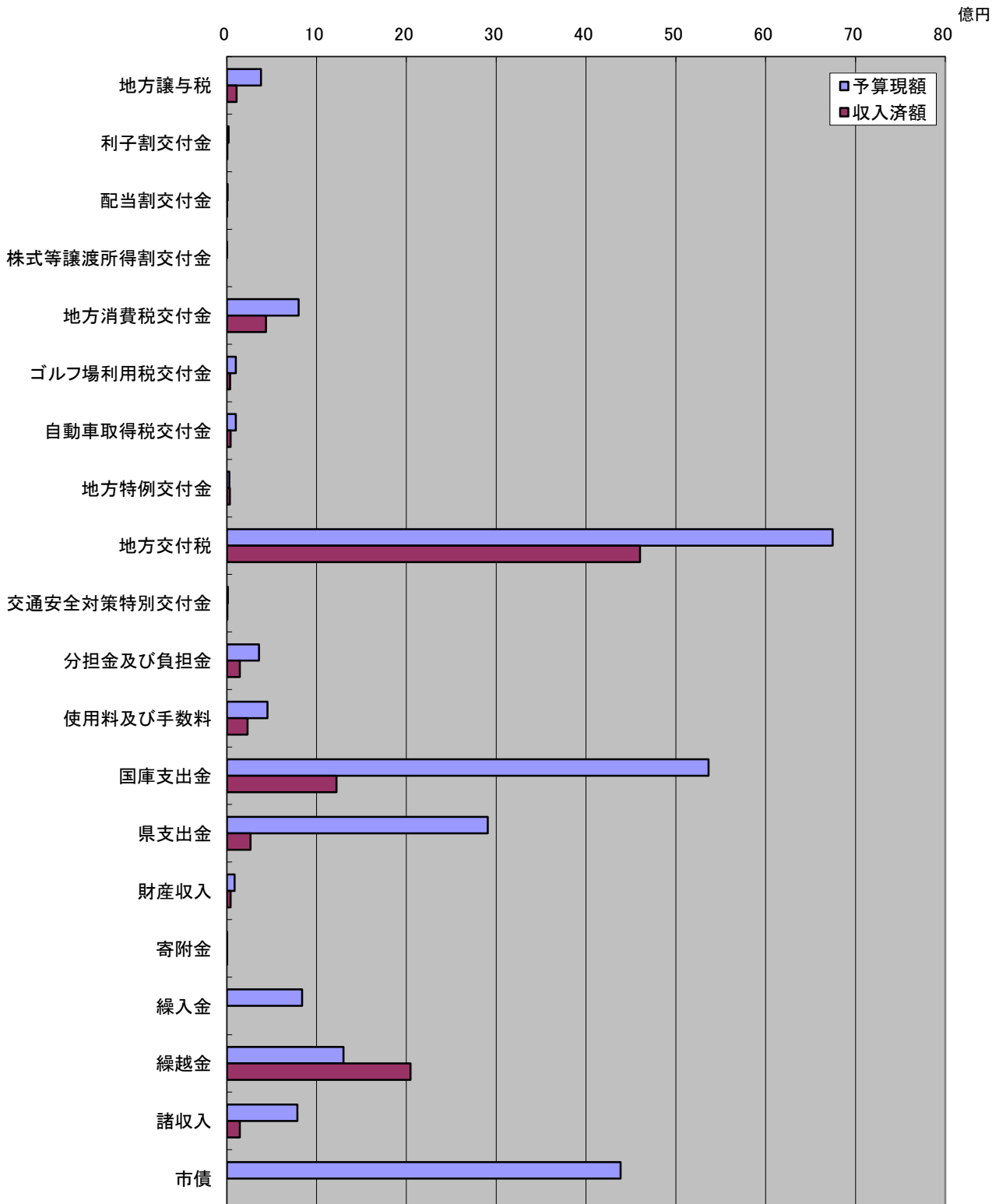
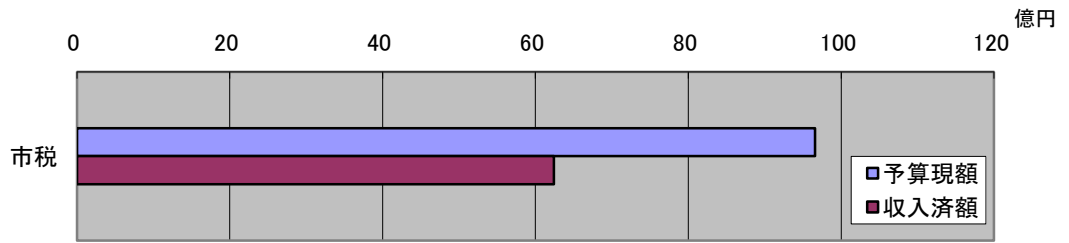
大田原市長 津久井 富雄

第1 平成24年度 上半期収入及び支出の概要

1 一般会計 歳入

(平成24年9月30日現在 単位:千円)

科 目		予算現額	収入済額	備 考
1	市税	9,659,952	6,242,819	
2	地方譲与税	380,000	108,509	
3	利子割交付金	20,000	6,653	
4	配当割交付金	10,000	4,172	
5	株式等譲渡所得割交付金	5,000	0	
6	地方消費税交付金	800,000	437,221	
7	ゴルフ場利用税交付金	100,000	38,402	
8	自動車取得税交付金	100,000	44,081	
9	地方特例交付金	30,000	35,244	
10	地方交付税	6,745,357	4,602,170	
11	交通安全対策特別交付金	12,000	5,669	
12	分担金及び負担金	360,234	144,004	
13	使用料及び手数料	454,649	232,163	
14	国庫支出金	5,365,038	1,221,625	
15	県支出金	2,905,133	266,043	
16	財産収入	88,109	41,904	
17	寄附金	2,722	1,410	
18	繰入金	840,023	0	
19	繰越金	1,298,352	2,045,250	
20	諸収入	786,437	144,728	
21	市債	4,384,000	0	
合計		34,347,006	15,622,067	
うち繰越分		2,781,006	589,907	
収入率		45.5%		
参考(現年予算)		31,566,000	15,032,160	

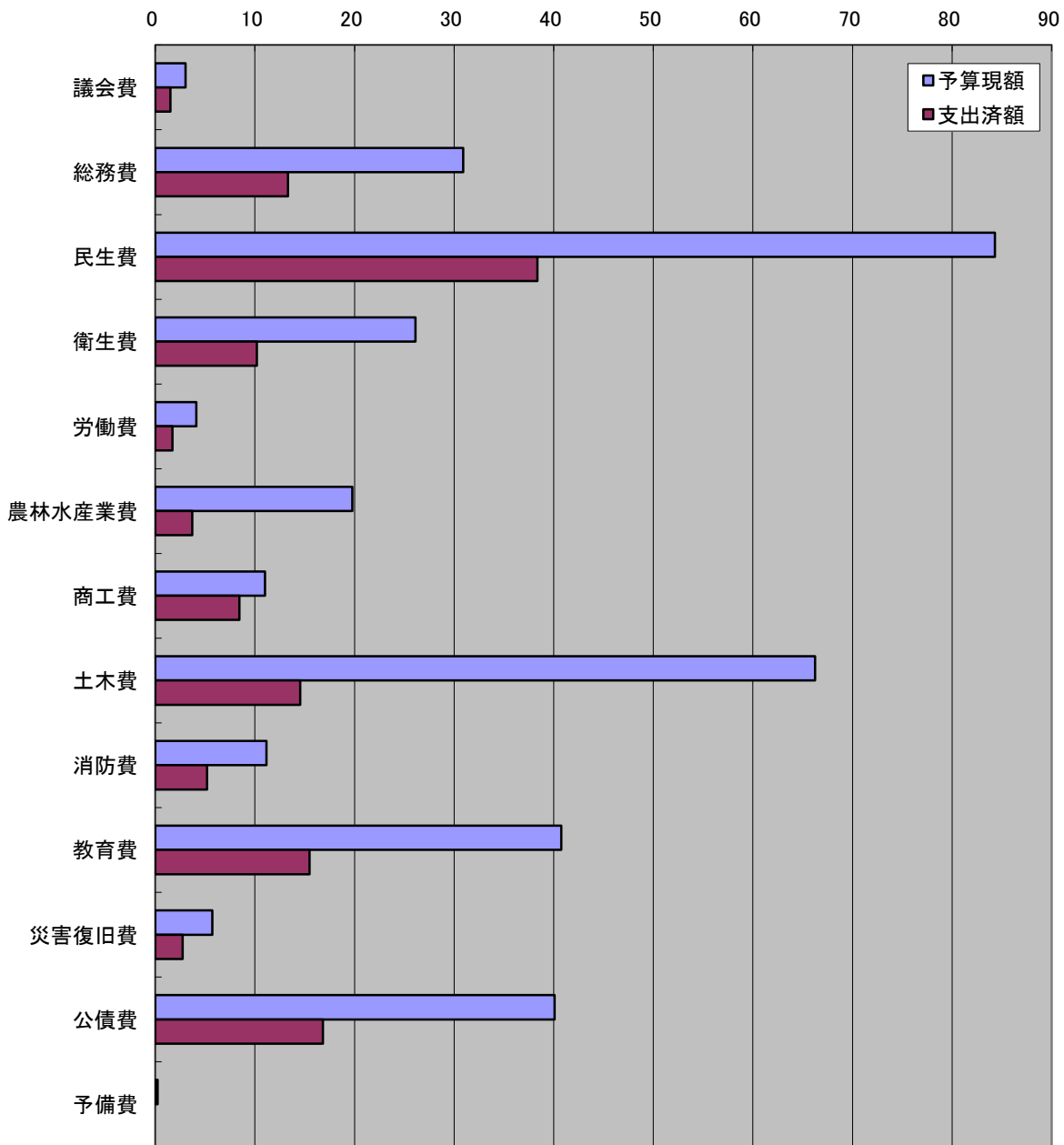


2 一般会計 歳出

(平成24年9月30日現在 単位:千円)

科 目		予算現額	支出済額	備 考
1	議会費	302,273	152,479	
2	総務費	3,092,362	1,332,781	
3	民生費	8,430,428	3,836,486	
4	衛生費	2,611,284	1,019,542	
5	労働費	410,360	171,082	
6	農林水産業費	1,977,609	371,516	
7	商工費	1,101,351	842,986	
8	土木費	6,624,828	1,454,321	
9	消防費	1,116,188	519,536	
10	教育費	4,075,572	1,547,800	
11	災害復旧費	572,201	274,224	
12	公債費	4,008,061	1,683,782	
13	予備費	24,488	0	
合計		34,347,005	13,206,535	
うち繰越分		2,781,005	760,115	
支出率		38.5%		
参考(現年予算)		31,566,000	12,446,420	

億円



3 国民健康保険事業費特別会計 歳入

(平成24年9月30日現在 単位:千円)

科 目		予算現額	収入済額	備 考
1	国民健康保険税	2,425,978	1,022,673	
2	一部負担金	4	0	
3	使用料及び手数料	1,001	696	
4	国庫支出金	2,081,744	848,391	
5	療養給付費等交付金	443,497	191,518	
6	前期高齢者交付金	1,076,780	504,411	
7	県支出金	394,428	17,642	
8	共同事業交付金	929,088	402,901	
9	財産収入	253	230	
10	繰入金	634,054	100,000	
11	繰越金	24,145	460,862	
12	諸収入	6,428	24,231	
合計		8,017,400	3,573,555	
収入率		44.6%		

4 国民健康保険事業費特別会計 歳出

(平成24年9月30日現在 単位:千円)

科 目		予算現額	支出済額	備 考
1	総務費	177,437	71,164	
2	保険給付費	5,147,156	2,196,639	
3	後期高齢者支援金等	1,105,124	465,887	
4	前期高齢者納付金等	3,587	488	
5	老人保健拠出金	205	53	
6	介護納付金	546,788	226,242	
7	共同事業拠出金	929,430	401,682	
8	保健事業費	77,363	19,726	
9	基金積立金	254	230	
10	諸支出金	10,056	6,788	
11	予備費	20,000	0	
合計		8,017,400	3,388,899	
支出率		42.3%		

5 下水道事業特別会計 歳入

(平成24年9月30日現在 単位:千円)

科 目		予算現額	収入済額	備 考
1	分担金及び負担金	42,797	39,509	
2	使用料及び手数料	473,820	193,818	
3	国庫支出金	352,962	0	
4	県支出金	600	0	
5	繰入金	808,700	404,350	
6	繰越金	125,218	147,939	
7	諸収入	3,151	379	
8	市債	492,500	83,800	
合計		2,299,748	869,795	
うち繰越分		188,048	22,918	
収入率		37.8%		
参考(現年予算)		2,111,700	846,877	

6 下水道事業特別会計 歳出

(平成24年9月30日現在 単位:千円)

科 目		予算現額	支出済額	備 考
1	公共下水道費	1,084,523	353,180	
2	流域下水道費	191,315	48,972	
3	公共設置型浄化槽費	204,345	69,752	
4	公債費	817,565	398,953	
5	予備費	2,000	0	
合計		2,299,748	870,857	
うち繰越分		188,048	171,642	
支出率		37.9%		
参考(現年予算)		2,111,700	699,215	

7 農業集落排水事業特別会計 歳入

(平成24年9月30日現在 単位:千円)

科 目		予算現額	収入済額	備 考
1	分担金及び負担金	200	1,237	
2	使用料及び手数料	40,099	13,147	
3	繰入金	131,400	65,700	
4	繰越金	16,000	22,408	
5	諸収入	1	579	
合計		187,700	103,071	
収入率		54.9%		

8 農業集落排水事業特別会計 歳出

(平成24年9月30日現在 単位:千円)

科 目		予算現額	支出済額	備 考
1	農業集落排水費	75,047	18,775	
2	公債費	112,153	56,076	
3	予備費	500	0	
合計		187,700	74,851	
支出率		39.9%		

9 介護保険特別会計 歳入

(平成24年9月30日現在 単位:千円)

科 目		予算現額	収入済額	備 考
1	保険料	954,893	411,985	
2	使用料及び手数料	2	58	
3	国庫支出金	1,222,276	623,704	
4	支払基金交付金	1,413,793	591,432	
5	県支出金	740,349	362,849	
6	財産収入	105	32	
7	繰入金	860,390	417,967	
8	繰越金	114,743	152,446	
9	諸収入	7	226	
合計		5,306,558	2,560,699	
収入率			48.3%	

10 介護保険特別会計 歳出

(平成24年9月30日現在 単位:千円)

科 目		予算現額	支出済額	備 考
1	総務費	197,449	89,973	
2	保険給付費	4,815,039	1,962,184	
3	地域支援事業費	149,434	70,981	
4	基金積立金	51,223	32	
5	諸支出金	92,421	6,541	
6	予備費	992	0	
合計		5,306,558	2,129,711	
支出率			40.1%	

11 子育て支援券特別会計 歳入

(平成24年9月30日現在 単位:千円)

科 目		予算現額	収入済額	備 考
1	使用料及び手数料	1,130	430	
2	財産収入	113,000	51,251	
3	繰入金	2,065	0	
4	繰越金	51,800	44,779	
5	諸収入	5	0	
合計		168,000	96,460	
収入率		57.4%		

12 子育て支援券特別会計 歳出

(平成24年9月30日現在 単位:千円)

科 目		予算現額	支出済額	備 考
1	子育て支援券換金事業費	165,735	43,455	
2	子育て支援基金積立金	2,264	838	
3	予備費	1	0	
合計		168,000	44,293	
支出率		26.4%		

13 後期高齢者医療特別会計 歳入

(平成24年9月30日現在 単位:千円)

科 目		予算現額	収入済額	備 考
1	後期高齢者医療保険料	423,780	185,329	
2	使用料及び手数料	1	48	
3	繰入金	155,811	100,000	
4	繰越金	2,501	16,287	
5	諸収入	7	507	
6	国庫支出金	0	0	
合計		582,100	302,171	
収入率		51.9%		

14 後期高齢者医療特別会計 歳出

(平成24年9月30日現在 単位:千円)

科 目		予算現額	支出済額	備 考
1	総務費	9,973	3,872	
2	後期高齢者医療広域連合納付金	570,316	174,780	
3	諸支出金	1,011	754	
4	予備費	800	0	
合計		582,100	179,406	
支出率		30.8%		

15 須賀川財産区特別会計 歳入

(平成24年9月30日現在 単位:千円)

科 目		予算現額	収入済額	備 考
1	県支出金	1	0	
2	財産収入	14	9	
3	繰入金	614	0	
4	繰越金	100	521	
5	諸収入	1	0	
合計		730	530	
収入率		72.6%		

16 須賀川財産区特別会計 歳出

(平成24年9月30日現在 単位:千円)

科 目		予算現額	支出済額	備 考
1	管理会費	195	0	
2	総務費	1	0	
3	財産費	507	0	
4	基金積立金	14	9	
5	予備費	13	0	
合計		730	9	
支出率		1.2%		

第2 市税負担の状況

1 市税

(平成24年9月30日現在 単位:千円)

税目	予算現額	収入済額	構成比	収入率
市民税	3,816,331	2,125,845	39.5%	55.7%
固定資産税	4,856,861	3,458,848	50.3%	71.2%
軽自動車税	164,585	157,827	1.7%	95.9%
市町村たばこ税	484,100	263,902	5.0%	54.5%
特別土地保有税	1	0	0.0%	0.0%
入湯税	17,700	8,508	0.2%	48.1%
都市計画税	320,374	227,889	3.3%	71.1%
合計	9,659,952	6,242,819	100.0%	64.6%

◇住民1人当たり及び1世帯当たりの税額 (単位:円)

税目	1人当たり		1世帯当たり	
	予算現額	収入済額	予算現額	収入済額
市民税	51,220	28,531	140,126	78,056
固定資産税	65,185	46,422	178,332	127,000
軽自動車税	2,209	2,118	6,043	5,795
市町村たばこ税	6,497	3,542	17,775	9,690
特別土地保有税	0	0	0	0
入湯税	238	114	650	312
都市計画税	4,300	3,059	11,763	8,368
合計	129,648	83,786	354,689	229,220

※ 端数処理の関係で、表内の計が合わないことがある。

平成24年9月30日現在	住基人口	74,509人
	住基世帯数	27,235世帯

2 国民健康保険税

(平成24年9月30日現在 単位:千円)

税目	予算現額	収入済額	収入率
国民健康保険税	2,425,978	1,022,672	42.2%

◇被保険者1人当たり及び1世帯当たりの税額 (単位:円)

税目	1人当たり		1世帯当たり	
	予算現額	収入済額	予算現額	収入済額
国民健康保険税	107,999	45,527	205,243	86,520

平成24年9月30日現在	被保険者数	22,463人
	加入世帯数	11,820世帯

第3 財産、地方債及び一時借入金の現在高

1 財産の現在高 (平成24年9月30日現在 単位:m²)

区 分		土 地	建 物	備 考	
行 政 財 産	公 用 財 産	庁舎	45,998	15,581	
		消防施設	12,953	4,378	
		その他	14,203	5,996	
		公用財産計	73,154	25,955	
	公 共 用 財 産	学校	882,515	171,029	
		公営住宅	176,047	46,466	
		公園	470,370	4,346	
		その他	1,289,460	70,383	
		公共用財産計	2,818,392	292,224	
	行政財産計		2,891,546	318,179	
普 通 財 産	宅地及び建物	115,577	6,616		
	山林	2,301,072	0		
	その他	291,182	3,142		
	普通財産計	2,707,831	9,758		
合 計		5,599,377	327,937		

2 基金の現在高 (単位:千円)

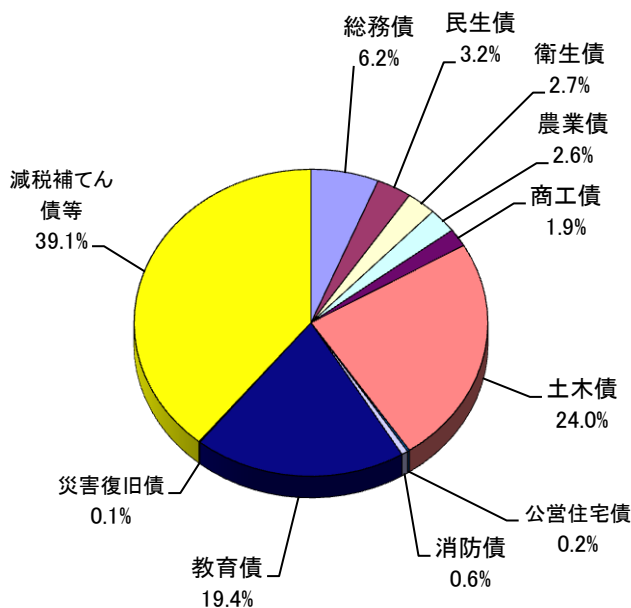
区 分		金 額	備 考
財政調整基金	現金	2,606,502	
減債基金		310,581	
大学誘致基金		13,069	
土地開発基金	現金	306,689	
	有価証券	0	
	貸付金	0	
	土地	1,342,978	
国民健康保険財政調整基金		386,032	
子育て支援基金		13,606	
介護保険財政調整基金		44,043	
奨学基金		85,604	
高額療養費資金貸付基金	現金	4,846	
	貸付金	5,154	
あすなろ基金		102,018	
スクラム基金		651,302	
スポーツ文化振興基金		74,571	
高額介護サービス費資金貸付基金		1,000	
国民健康保険出産費資金貸付基金	現金	3,000	
	貸付金	0	
中山間地域農村環境保全基金		13,812	
合併振興基金		2,201,404	
収入印紙等購入基金	現金	1,348	
	収入印紙等	2,651	
東日本大震災復興推進基金		101,457	
公共施設整備等基金		200,015	
須賀川財産区財政調整基金		18,435	
合 計		8,490,117	

3 地方債の現在高

(平成24年9月30日現在 単位:千円)

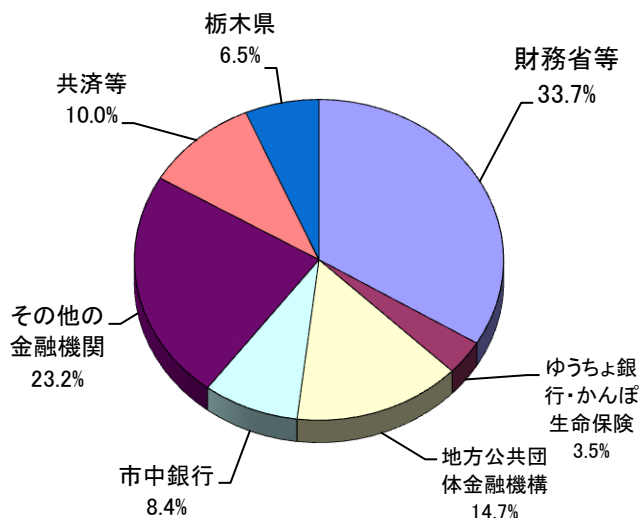
(1)一般会計 31,346,372 千円

目的別	金額	構成比
総務債	1,941,228	6.2%
民生債	998,289	3.2%
衛生債	830,845	2.7%
農業債	806,857	2.6%
商工債	589,872	1.9%
土木債	7,528,156	24.0%
公営住宅債	86,910	0.2%
消防債	197,596	0.6%
教育債	6,086,566	19.4%
災害復旧債	19,961	0.1%
減税補てん債等	12,260,092	39.1%
合計	31,346,372	100.0%



※減税補てん債等の内訳は、「減税補てん債、減収補てん債、臨時財政対策債」であり、この返済額の75%～100%分については普通交付税で措置されます。

借入先別	金額	構成比
財務省等	10,565,659	33.7%
ゆうちょ銀行・かんぽ生命保険	1,114,401	3.5%
地方公共団体金融機構	4,612,662	14.7%
市中銀行	2,622,812	8.4%
その他の金融機関	7,279,775	23.2%
共済等	3,120,216	10.0%
栃木県	2,030,847	6.5%
合計	31,346,372	100.0%



※その他の金融機関の内訳・・・「信用金庫、信用組合、生命保険会社」

地方債残高のうち平成17年度から発行している合併特例債は全体の31.4% 9,842,513千円であり、この返済額の70%分 6,889,759千円については、普通交付税で措置されます。

(2)下水道事業特別会計 10,611,734 千円

(3)農業集落排水事業特別会計 1,423,509 千円