

大田原市告示第110号

地方自治法（昭和22年法律第67号）第243条の3の規定に基づく、大田原市財政状況の公表に関する条例（昭和57年条例第3号）の定めるところにより、平成23年4月1日から平成23年9月30日までの間における本市の財政状況及び平成22年度の決算の状況について、次のとおり公表する。

平成23年12月1日

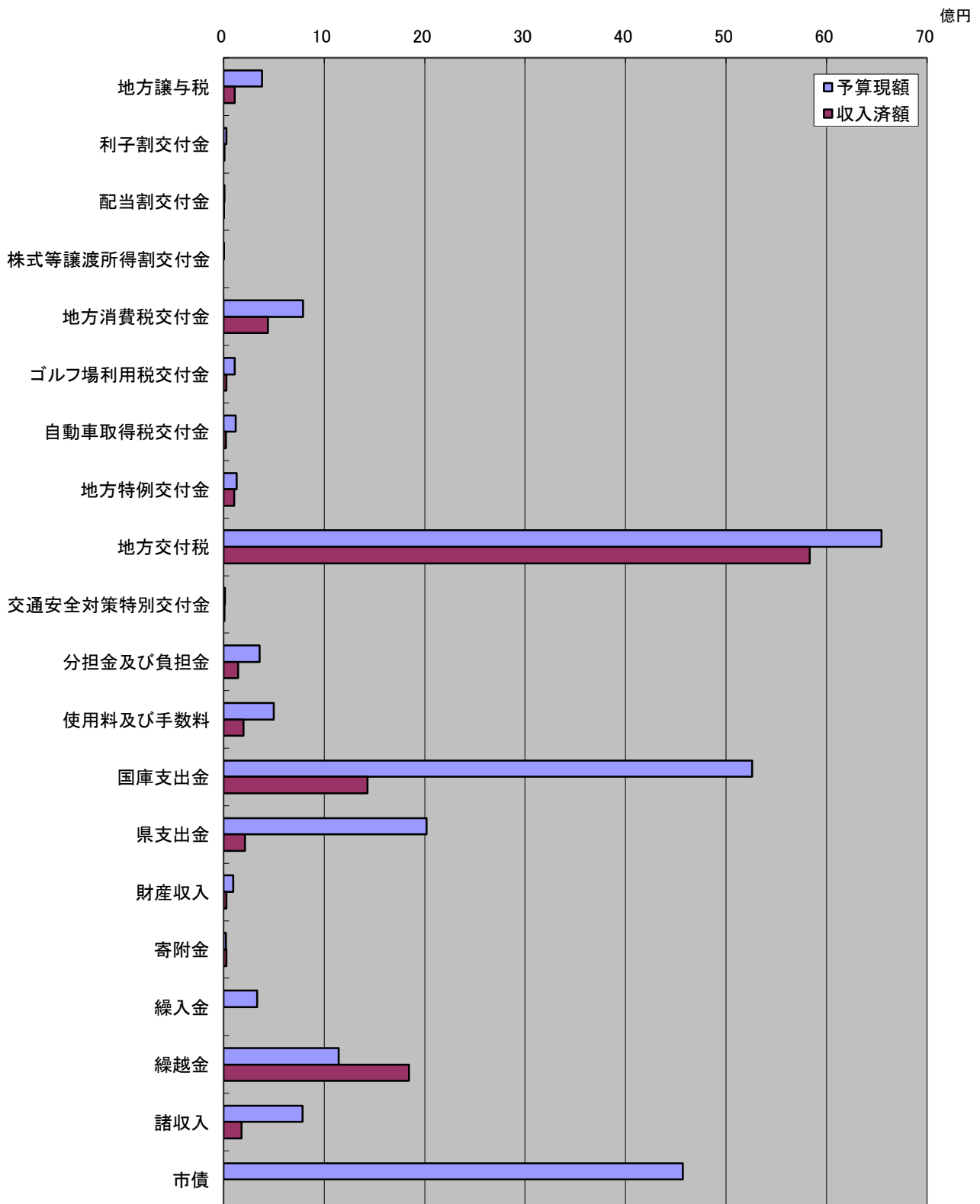
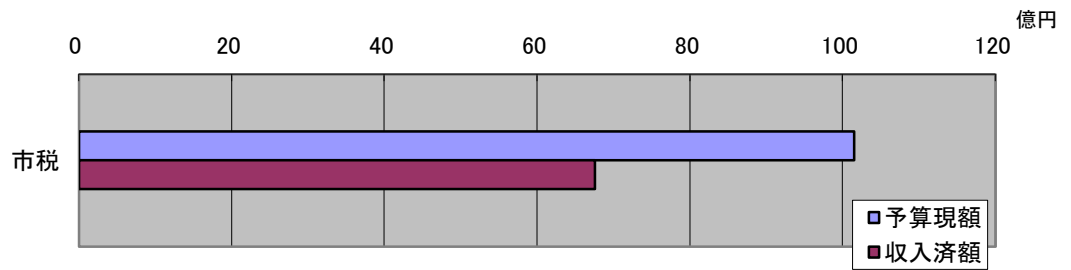
大田原市長 津久井 富雄

第1 平成23年度 上半期収入及び支出の概要

1 一般会計 歳入

(平成23年9月30日現在 単位:千円)

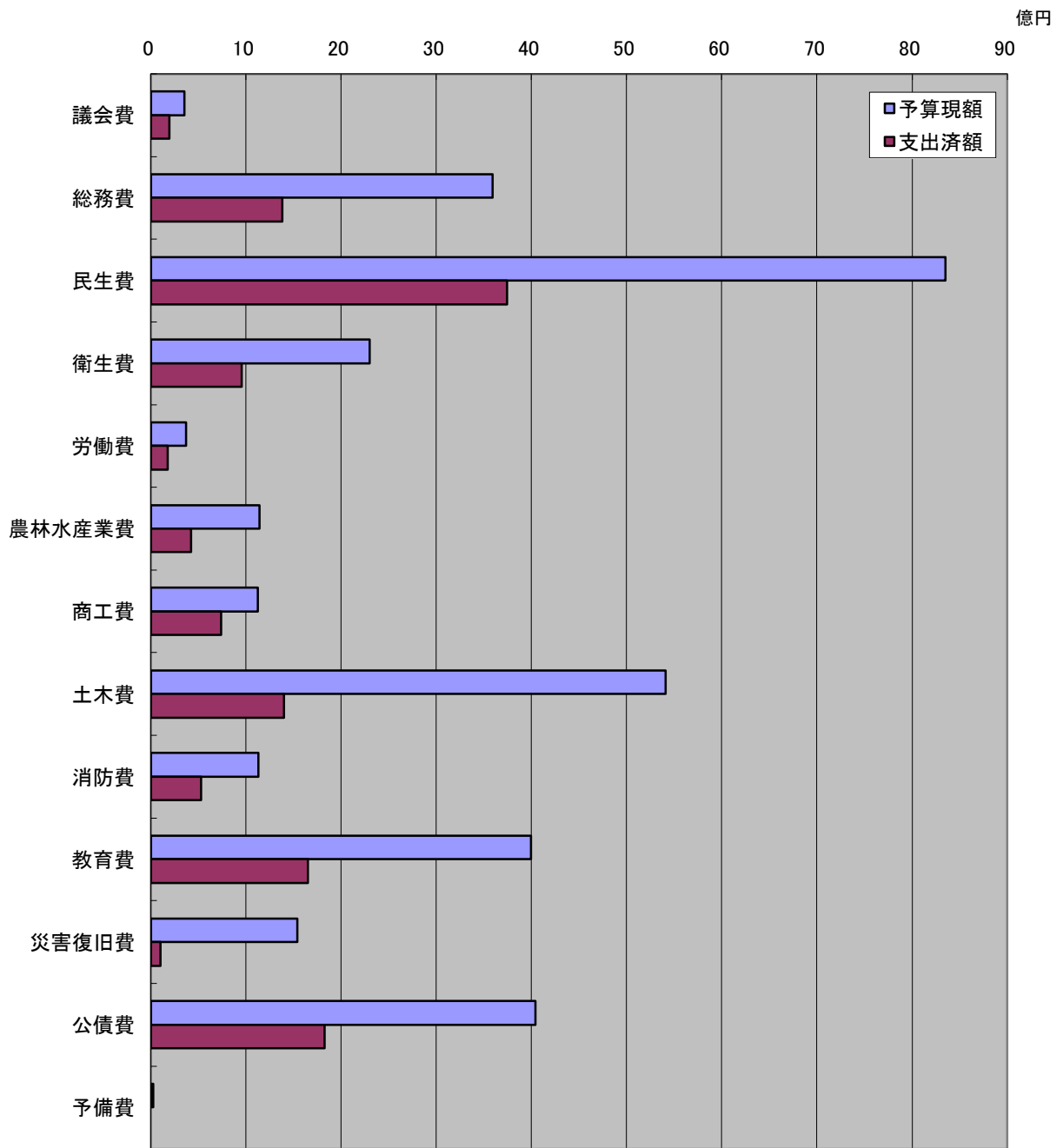
科 目		予算現額	収入済額	備 考
1	市税	10,154,082	6,757,643	
2	地方譲与税	380,000	108,049	
3	利子割交付金	25,000	7,672	
4	配当割交付金	8,000	4,384	
5	株式等譲渡所得割交付金	5,000	0	
6	地方消費税交付金	790,000	438,399	
7	ゴルフ場利用税交付金	112,000	28,474	
8	自動車取得税交付金	120,000	21,702	
9	地方特例交付金	130,000	106,207	
10	地方交付税	6,550,097	5,832,249	
11	交通安全対策特別交付金	13,000	5,852	
12	分担金及び負担金	359,882	145,327	
13	使用料及び手数料	496,390	198,210	
14	国庫支出金	5,258,767	1,433,157	
15	県支出金	2,021,701	212,245	
16	財産収入	94,221	29,583	
17	寄附金	24,703	25,440	
18	繰入金	331,187	0	
19	繰越金	1,143,865	1,844,240	
20	諸収入	784,288	180,130	
21	市債	4,569,700	0	
合計		33,371,883	17,378,963	
うち繰越分		1,557,683	275,952	
収入率		52.1%		
参考(現年予算)		31,814,200	17,103,011	



2 一般会計 歳出

(平成23年9月30日現在 単位:千円)

科 目		予算現額	支出済額	備 考
1	議会費	352,767	196,673	
2	総務費	3,590,608	1,379,437	
3	民生費	8,352,624	3,741,926	
4	衛生費	2,299,288	954,693	
5	労働費	372,060	177,249	
6	農林水産業費	1,138,621	422,179	
7	商工費	1,124,522	735,323	
8	土木費	5,411,377	1,397,554	
9	消防費	1,128,009	525,253	
10	教育費	3,996,804	1,649,245	
11	災害復旧費	1,541,133	102,280	
12	公債費	4,040,579	1,823,564	
13	予備費	23,491	0	
合計		33,371,883	13,105,376	
うち繰越分		1,557,683	598,765	
支出率		39.3%		
参考(現年予算)		31,814,200	12,506,611	



3 国民健康保険事業費特別会計 歳入

(平成23年9月30日現在 単位:千円)

科 目		予算現額	収入済額	備 考
1	国民健康保険税	2,445,454	1,021,957	
2	一部負担金	4	0	
3	使用料及び手数料	1,001	735	
4	国庫支出金	2,169,510	930,430	
5	療養給付費等交付金	433,889	187,350	
6	前期高齢者交付金	865,207	395,704	
7	県支出金	397,264	15,165	
8	共同事業交付金	916,000	411,684	
9	財産収入	269	240	
10	繰入金	614,957	110,000	
11	繰越金	70,279	304,675	
12	諸収入	6,428	22,680	
合計		7,920,262	3,400,620	
収入率		42.9%		

4 国民健康保険事業費特別会計 歳出

(平成23年9月30日現在 単位:千円)

科 目		予算現額	支出済額	備 考
1	総務費	182,187	76,215	
2	保険給付費	5,043,281	2,142,536	
3	後期高齢者支援金等	1,089,255	435,808	
4	後期高齢者納付金等	3,128	1,296	
5	老人保健拠出金	1,750	470	
6	介護納付金	511,249	213,021	
7	共同事業拠出金	934,018	389,365	
8	保健事業費	74,057	17,112	
9	基金積立金	50,269	240	
10	諸支出金	11,068	5,456	
11	予備費	20,000	0	
合計		7,920,262	3,281,519	
支出率		41.4%		

5 下水道事業特別会計 歳入

(平成23年9月30日現在 単位:千円)

科 目		予算現額	収入済額	備 考
1	分担金及び負担金	47,243	25,696	
2	使用料及び手数料	463,929	185,356	
3	国庫支出金	448,725	0	
4	県支出金	600	0	
5	繰入金	865,524	432,762	
6	繰越金	36,362	184,410	
7	諸収入	2,040	0	
8	市債	583,500	6,900	
合計		2,447,923	835,124	
うち繰越分		169,223	20,062	
収入率		34.1%		
参考(現年予算)		2,278,700	815,062	

6 下水道事業特別会計 歳出

(平成23年9月30日現在 単位:千円)

科 目		予算現額	支出済額	備 考
1	公共下水道費	1,240,618	294,690	
2	流域下水道費	183,035	45,133	
3	公共設置型浄化槽費	195,229	64,024	
4	公債費	827,041	413,489	
5	予備費	2,000	0	
合計		2,447,923	817,336	
うち繰越分		169,223	129,729	
支出率		33.4%		
参考(現年予算)		2,278,700	687,607	

7 農業集落排水事業特別会計 歳入

(平成23年9月30日現在 単位:千円)

科 目		予算現額	収入済額	備 考
1	分担金及び負担金	228	433	
2	使用料及び手数料	39,371	12,321	
3	繰入金	136,100	68,050	
4	繰越金	16,000	15,367	
5	諸収入	1	0	
合計		191,700	96,171	
収入率		50.2%		

8 農業集落排水事業特別会計 歳出

(平成23年9月30日現在 単位:千円)

科 目		予算現額	支出済額	備 考
1	農業集落排水費	79,048	20,847	
2	公債費	112,152	56,076	
3	予備費	500	0	
合計		191,700	76,923	
支出率		40.1%		

9 介護保険特別会計 歳入

(平成23年9月30日現在 単位:千円)

科 目		予算現額	収入済額	備 考
1	保険料	773,482	377,753	
2	使用料及び手数料	2	51	
3	国庫支出金	1,196,935	617,878	
4	支払基金交付金	1,393,129	586,170	
5	県支出金	678,995	325,134	
6	財産収入	166	142	
7	繰入金	897,098	405,310	
8	繰越金	107,131	141,648	
9	諸収入	7	155	
合計		5,046,945	2,454,241	
収入率			48.6%	

10 介護保険特別会計 歳出

(平成23年9月30日現在 単位:千円)

科 目		予算現額	支出済額	備 考
1	総務費	191,482	83,667	
2	保険給付費	4,583,003	1,850,494	
3	地域支援事業費	164,591	64,651	
4	基金積立金	28,322	142	
5	諸支出金	79,134	4,912	
6	予備費	413	0	
合計		5,046,945	2,003,866	
支出率			39.7%	

11 子育て支援券特別会計 歳入

(平成23年9月30日現在 単位:千円)

科 目		予算現額	収入済額	備 考
1	使用料及び手数料	1,800	358	
2	財産収入	180,000	43,341	
3	繰入金	3,489	0	
4	繰越金	51,800	42,960	
5	諸収入	11	0	
合計		237,100	86,659	
収入率		36.5%		

12 子育て支援券特別会計 歳出

(平成23年9月30日現在 単位:千円)

科 目		予算現額	支出済額	備 考
1	子育て支援券換金事業費	233,489	35,993	
2	子育て支援基金積立金	3,610	629	
3	予備費	1	0	
合計		237,100	36,622	
支出率		15.4%		

13 後期高齢者医療特別会計 歳入

(平成23年9月30日現在 単位:千円)

科 目		予算現額	収入済額	備 考
1	後期高齢者医療保険料	362,813	176,260	
2	使用料及び手数料	1	46	
3	繰入金	146,478	100,000	
4	繰越金	1	12,688	
5	諸収入	7	435	
6	国庫支出金	0	0	
合計		509,300	289,429	
収入率		56.8%		

14 後期高齢者医療特別会計 歳出

(平成23年9月30日現在 単位:千円)

科 目		予算現額	支出済額	備 考
1	総務費	7,616	4,393	
2	後期高齢者医療広域連合納付金	499,873	168,319	
3	諸支出金	1,011	459	
4	予備費	800	0	
合計		509,300	173,171	
支出率		34.0%		

15 須賀川財産区特別会計 歳入

(平成23年9月30日現在 単位:千円)

科 目		予算現額	収入済額	備 考
1	県支出金	1	0	
2	財産収入	19	15	
3	繰入金	1,048	0	
4	繰越金	131	228	
5	諸収入	1	0	
合計		1,200	243	
収入率		20.3%		

16 須賀川財産区特別会計 歳出

(平成23年9月30日現在 単位:千円)

科 目		予算現額	支出済額	備 考
1	管理会費	237	0	
2	総務費	1	0	
3	財産費	927	0	
4	基金積立金	19	15	
5	予備費	16	0	
合計		1,200	15	
支出率		1.3%		

第2 市税負担の状況

1 市税

(平成23年9月30日現在 単位:千円)

税目	予算現額	収入済額	構成比	収入率
市民税	4,019,765	2,233,465	39.6%	55.6%
固定資産税	5,131,566	3,836,185	50.5%	74.8%
軽自動車税	163,350	154,402	1.6%	94.5%
市町村たばこ税	473,600	270,876	4.7%	57.2%
特別土地保有税	1	0	0.0%	0.0%
入湯税	22,700	5,326	0.2%	23.5%
都市計画税	343,100	257,389	3.4%	75.0%
合計	10,154,082	6,757,643	100.0%	66.6%

◇住民1人当たり及び1世帯当たりの税額 (単位:円)

税目	1人当たり		1世帯当たり	
	予算現額	収入済額	予算現額	収入済額
市民税	54,596	30,335	152,218	84,575
固定資産税	69,697	52,103	194,319	145,266
軽自動車税	2,219	2,097	6,186	5,847
市町村たばこ税	6,432	3,679	17,934	10,257
特別土地保有税	0	0	0	0
入湯税	308	72	860	202
都市計画税	4,660	3,496	12,992	9,747
合計	137,912	91,782	384,508	255,894

※ 端数処理の関係で、表内の計が合わないことがある。

平成23年9月30日現在	住基人口	73,627人
	住基世帯数	26,408世帯

2 国民健康保険税

(平成23年9月30日現在 単位:千円)

税目	予算現額	収入済額	収入率
国民健康保険税	2,445,545	1,021,957	41.8%

◇被保険者1人当たり及び1世帯当たりの税額 (単位:円)

税目	1人当たり		1世帯当たり	
	予算現額	収入済額	予算現額	収入済額
国民健康保険税	106,713	44,594	206,045	86,103

平成23年9月30日現在	被保険者数	22,917人
	加入世帯数	11,869世帯

第3 財産、地方債及び一時借入金の現在高

1 財産の現在高

(平成23年9月30日現在 単位:m²)

区 分		土 地	建 物	備 考	
行 政 財 産	公 用 財 産	庁舎	47,703	13,371	
		消防施設	11,676	4,302	
		その他	14,203	5,986	
		公用財産計	73,582	23,659	
	公 共 用 財 産	学校	882,515	171,061	
		公営住宅	176,053	46,823	
		公園	457,951	4,296	
		その他	1,300,261	71,382	
	公共用財産計		2,816,780	293,562	
	行政財産計		2,890,362	317,221	
普 通 財 産	宅地及び建物		102,752	7,663	
	山林		2,287,105	0	
	その他		290,580	3,142	
	普通財産計		2,680,437	10,805	
合 計		5,570,799	328,026		

2 基金の現在高

(単位:千円)

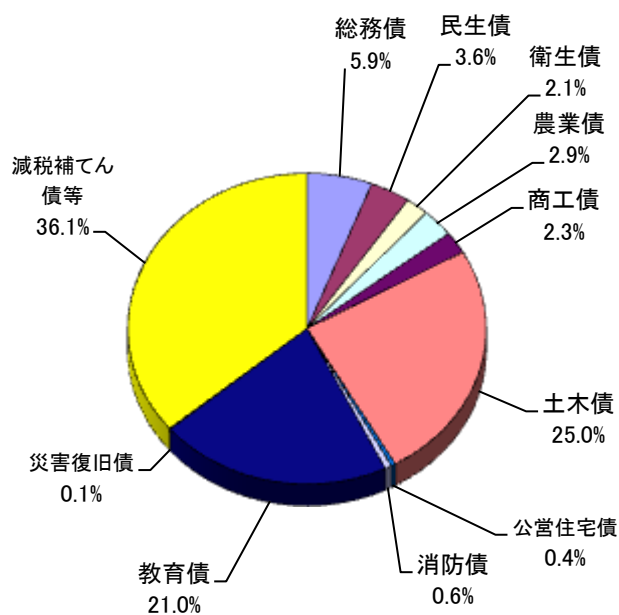
区 分		金 額	備 考
財政調整基金		現金	1,881,768
減債基金			310,530
大学誘致基金			13,061
土地開発基金	現金		610,371
	有価証券		0
	貸付金		0
	土地		1,034,659
国民健康保険財政調整基金			335,782
子育て支援基金			15,782
介護保険財政調整基金			109,982
奨学基金			85,605
高額療養費資金貸付基金	現金		8,961
	貸付金		1,039
あすなろ基金			102,018
スクラム基金			651,203
スポーツ文化振興基金			72,572
高額介護サービス費資金貸付基金			1,000
国民健康保険出産費資金貸付基金	現金		3,000
	貸付金		0
中山間地域農村環境保全基金			13,212
合併振興基金			2,201,404
収入印紙等購入基金	現金		1,770
	収入印紙等		1,230
須賀川財産区財政調整基金			19,469
合 計			7,474,418

3 地方債の現在高

(平成23年9月30日現在 単位:千円)

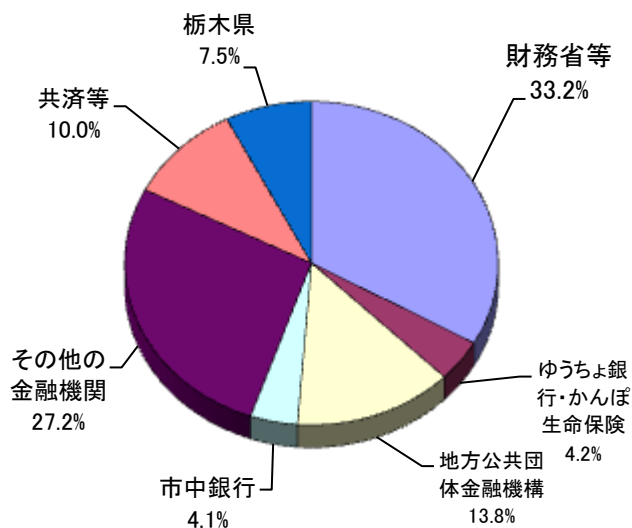
(1)一般会計 31,527,046 千円

目的別	金額	構成比
総務債	1,871,592	5.9%
民生債	1,125,884	3.6%
衛生債	665,399	2.1%
農業債	926,365	2.9%
商工債	734,835	2.3%
土木債	7,896,468	25.0%
公営住宅債	112,324	0.4%
消防債	186,258	0.6%
教育債	6,609,777	21.0%
災害復旧債	16,890	0.1%
減税補てん債等	11,381,254	36.1%
合計	31,527,046	100.0%



※減税補てん債等の内訳は、「減税補てん債、減収補てん債、臨時財政対策債」であり、この返済額の75%~100%分については普通交付税で措置されます。

借入先別	金額	構成比
財務省等	10,468,343	33.2%
ゆうちょ銀行・かんぽ生命保険	1,333,512	4.2%
地方公共団体金融機構	4,344,135	13.8%
市中銀行	1,288,285	4.1%
その他の金融機関	8,572,604	27.2%
共済等	3,167,631	10.0%
栃木県	2,352,536	7.5%
合計	31,527,046	100.0%



※その他の金融機関の内訳・・・「信用金庫、信用組合、生命保険会社」

地方債残高のうち平成17年度から発行している合併特例債は全体の34.1% 10,739,270千円であり、この返済額の70%分 7,517,489千円については、普通交付税で措置されます。

(2)下水道事業特別会計 10,731,109 千円

(3)農業集落排水事業特別会計 1,503,843 千円