

大田原市告示第102号

地方自治法（昭和22年法律第67号）第243条の3の規定に基づく、大田原市財政状況の公表に関する条例（昭和57年条例第3号）の定めるところにより、平成22年4月1日から平成22年9月30日までの間における本市の財政状況及び平成21年度の決算の状況について、次のとおり公表する。

平成22年12月1日

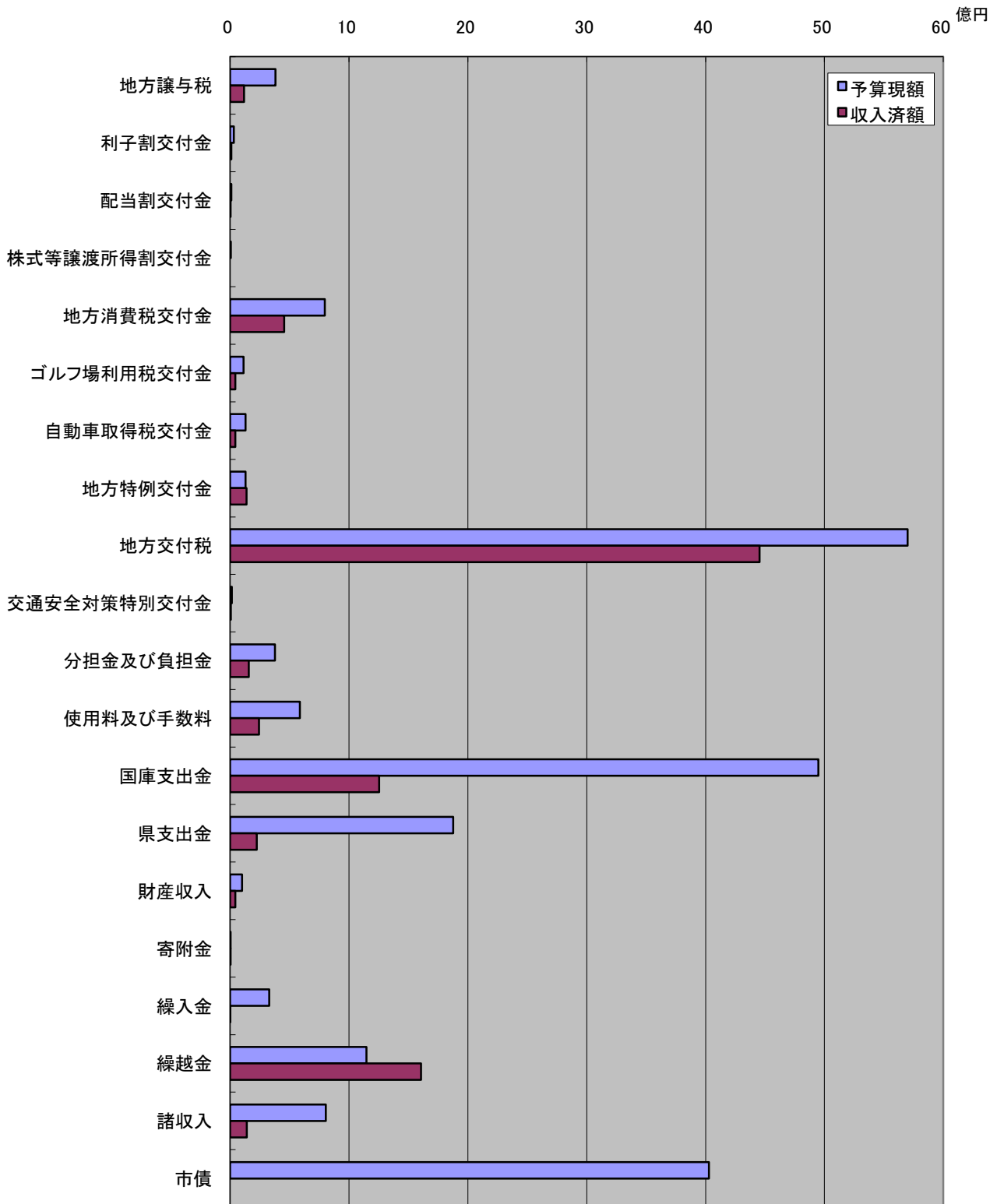
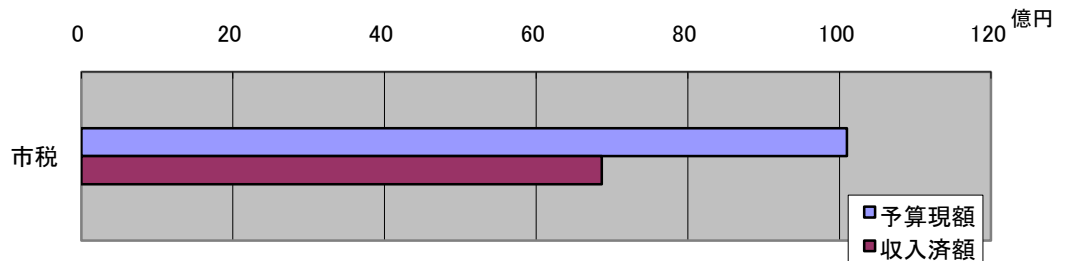
大田原市長 津久井 富雄

第1 平成22年度 上半期収入及び支出の概要

1 一般会計 歳入

(平成22年9月30日現在 単位:千円)

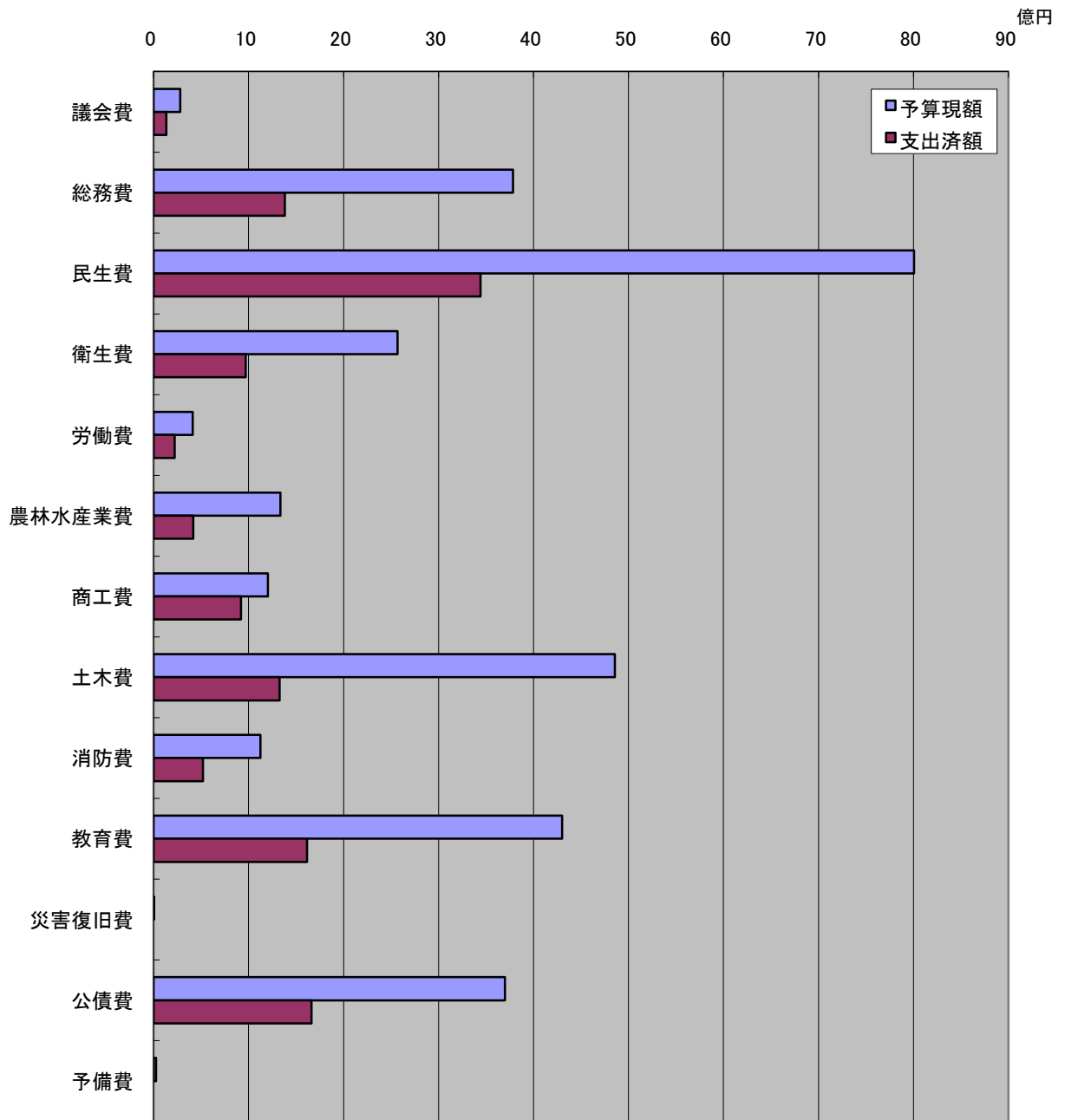
科 目		予算現額	収入済額	備 考
1	市税	10,097,088	6,867,369	
2	地方譲与税	380,000	116,288	
3	利子割交付金	30,000	9,726	
4	配当割交付金	10,000	3,955	
5	株式等譲渡所得割交付金	5,000	0	
6	地方消費税交付金	795,000	454,625	
7	ゴルフ場利用税交付金	112,000	43,683	
8	自動車取得税交付金	130,000	43,662	
9	地方特例交付金	130,000	137,734	
10	地方交付税	5,700,000	4,454,260	
11	交通安全対策特別交付金	13,000	6,271	
12	分担金及び負担金	375,526	155,773	
13	使用料及び手数料	585,619	242,996	
14	国庫支出金	4,948,557	1,252,430	
15	県支出金	1,876,767	223,237	
16	財産収入	99,198	43,717	
17	寄附金	2,303	2,458	
18	繰入金	328,662	420	
19	繰越金	1,145,630	1,606,638	
20	諸収入	804,861	140,517	
21	市債	4,027,300	0	
合計		31,596,511	15,805,759	
うち繰越分		2,005,611	296,981	
収入率		50.0%		
参考(現年予算)		29,590,900	15,508,778	



2 一般会計 歳出

(平成22年9月30日現在 単位:千円)

科 目		予算現額	支出済額	備 考
1	議会費	281,098	134,873	
2	総務費	3,783,900	1,380,898	
3	民生費	8,007,641	3,441,149	
4	衛生費	2,569,138	968,856	
5	労働費	410,576	223,226	
6	農林水産業費	1,335,500	418,059	
7	商工費	1,204,257	920,131	
8	土木費	4,854,841	1,325,943	
9	消防費	1,124,390	518,732	
10	教育費	4,300,789	1,615,698	
11	災害復旧費	159	0	
12	公債費	3,699,337	1,661,082	
13	予備費	24,885	0	
合計		31,596,511	12,608,647	
うち繰越分		2,005,611	624,660	
支出率		39.9%		
参考(現年予算)		29,590,900	11,983,987	



3 国民健康保険事業費特別会計 歳入

(平成22年9月30日現在 単位:千円)

科 目		予算現額	収入済額	備 考
1	国民健康保険税	2,260,924	897,953	
2	一部負担金	4	0	
3	使用料及び手数料	1,001	602	
4	国庫支出金	2,182,294	746,773	
5	療養給付費等交付金	392,940	161,843	
6	前期高齢者交付金	859,335	361,974	
7	県支出金	392,968	16,692	
8	共同事業交付金	962,000	359,419	
9	財産収入	789	428	
10	繰入金	616,507	110,000	
11	繰越金	164,132	429,249	
12	諸収入	6,428	14,106	
合計		7,839,322	3,099,039	
収入率		39.5%		

4 国民健康保険事業費特別会計 歳出

(平成22年9月30日現在 単位:千円)

科 目		予算現額	支出済額	備 考
1	総務費	189,566	81,261	
2	保険給付費	5,052,335	2,112,743	
3	後期高齢者支援金等	1,043,144	388,993	
4	後期高齢者納付金等	4,429	665	
5	老人保健拠出金	8,584	2,977	
6	介護納付金	462,897	192,879	
7	共同事業拠出金	963,504	397,095	
8	保健事業費	58,571	16,790	
9	基金積立金	788	427	
10	諸支出金	35,504	29,071	
11	予備費	20,000	0	
合計		7,839,322	3,222,901	
支出率		41.1%		

5 下水道事業特別会計 歳入

(平成22年9月30日現在 単位:千円)

科 目		予算現額	収入済額	備 考
1	分担金及び負担金	49,318	33,548	
2	使用料及び手数料	443,235	183,122	
3	国庫支出金	254,427	0	
4	県支出金	1,440	0	
5	繰入金	930,732	465,366	
6	繰越金	51,570	59,776	
7	諸収入	2,048	0	
8	市債	461,600	0	
合計		2,194,370	741,812	
うち繰越分		24,170	24,170	
収入率		33.8%		
参考(現年予算)		2,170,200	717,642	

6 下水道事業特別会計 歳出

(平成22年9月30日現在 単位:千円)

科 目		予算現額	支出済額	備 考
1	公共下水道費	912,521	168,915	
2	流域下水道費	197,705	53,254	
3	公共設置型浄化槽費	200,760	56,932	
4	公債費	881,384	417,342	
5	予備費	2,000	0	
合計		2,194,370	696,443	
うち繰越分		24,170	0	
支出率		31.7%		
参考(現年予算)		2,170,200	696,443	

7 老人保健特別会計 歳入

(平成22年9月30日現在 単位:千円)

科 目		予算現額	収入済額	備 考
1	支払基金交付金	325	13	
2	国庫支出金	1	0	
3	県支出金	1	0	
4	繰入金	647	0	
5	繰越金	1	25,102	
6	諸収入	4,764	6,105	
合計		5,739	31,220	
収入率		544.0%		

8 老人保健特別会計 歳出

(平成22年9月30日現在 単位:千円)

科 目		予算現額	支出済額	備 考
1	総務費	46	0	
2	医療諸費	4,219	715	
3	諸支出金	973	0	
4	繰出金	1	0	
5	予備費	500	0	
合計		5,739	715	
支出率		12.5%		

9 農業集落排水事業特別会計 歳入

(平成22年9月30日現在 単位:千円)

科 目		予算現額	収入済額	備 考
1	分担金及び負担金	200	1,037	
2	使用料及び手数料	37,799	12,449	
3	繰入金	132,500	66,250	
4	繰越金	22,800	22,946	
5	諸収入	1	0	
合計		193,300	102,682	
収入率		53.1%		

10 農業集落排水事業特別会計 歳出

(平成22年9月30日現在 単位:千円)

科 目		予算現額	支出済額	備 考
1	農業集落排水費	80,648	21,497	
2	公債費	112,152	56,075	
3	予備費	500	0	
合計		193,300	77,572	
支出率		40.1%		

11 介護保険特別会計 歳入

(平成22年9月30日現在 単位:千円)

科 目		予算現額	収入済額	備 考
1	保険料	740,909	369,433	
2	使用料及び手数料	2	42	
3	国庫支出金	1,135,044	578,154	
4	支払基金交付金	1,327,806	560,783	
5	県支出金	647,690	304,626	
6	財産収入	413	324	
7	繰入金	855,759	389,249	
8	繰越金	75,996	88,943	
9	諸収入	13	153	
合計		4,783,632	2,291,707	
収入率			47.9%	

12 介護保険特別会計 歳出

(平成22年9月30日現在 単位:千円)

科 目		予算現額	支出済額	備 考
1	総務費	184,462	76,945	
2	保険給付費	4,354,354	1,827,379	
3	地域支援事業費	166,798	78,050	
4	基金積立金	27,632	324	
5	諸支出金	48,942	2,851	
6	予備費	1,444	0	
合計		4,783,632	1,985,549	
支出率			41.5%	

13 子育て支援券特別会計 歳入

(平成22年9月30日現在 単位:千円)

科 目		予算現額	収入済額	備 考
1	使用料及び手数料	2,200	741	
2	財産収入	220,000	81,460	
3	繰入金	3,789	0	
4	繰越金	53,000	45,108	
5	諸収入	11	3	
合計		279,000	127,312	
収入率		45.6%		

14 子育て支援券特別会計 歳出

(平成22年9月30日現在 単位:千円)

科 目		予算現額	支出済額	備 考
1	子育て支援券換金事業費	274,589	74,350	
2	子育て支援基金積立金	4,410	1,364	
3	予備費	1	0	
合計		279,000	75,714	
支出率		27.1%		

15 後期高齢者医療特別会計 歳入

(平成22年9月30日現在 単位:千円)

科 目		予算現額	収入済額	備 考
1	後期高齢者医療保険料	459,881	176,301	
2	使用料及び手数料	1	64	
3	繰入金	116,710	100,000	
4	繰越金	1	9,733	
5	諸収入	7	467	
6	国庫支出金	0	0	
合計		576,600	286,565	
収入率		49.7%		

16 後期高齢者医療特別会計 歳出

(平成22年9月30日現在 単位:千円)

科 目		予算現額	支出済額	備 考
1	総務費	7,836	4,003	
2	後期高齢者医療広域連合納付金	566,953	167,402	
3	諸支出金	1,011	485	
4	予備費	800	0	
合計		576,600	171,890	
支出率		29.8%		

17 須賀川財産区特別会計 歳入

(平成22年9月30日現在 単位:千円)

科 目		予算現額	収入済額	備 考
1	県支出金	1	0	
2	財産収入	41	37	
3	繰入金	623	0	
4	繰越金	114	110	
5	諸収入	1	0	
合計		780	147	
収入率		18.8%		

18 須賀川財産区特別会計 歳出

(平成22年9月30日現在 単位:千円)

科 目		予算現額	支出済額	備 考
1	管理会費	200	0	
2	総務費	1	0	
3	財産費	522	0	
4	基金積立金	40	31	
5	予備費	17	0	
合計		780	31	
支出率		4.0%		

第2 市税負担の状況

1 市税

(平成22年9月30日現在 単位:千円)

税 目	予算現額	収入済額	構成比	収入率
市民税	4,033,268	2,390,127	39.9%	59.3%
固定資産税	5,104,359	3,843,542	50.6%	75.3%
軽自動車税	161,700	152,970	1.6%	94.6%
市町村たばこ税	431,860	214,506	4.3%	49.7%
特別土地保有税	1	0	0.0%	0.0%
入湯税	22,700	10,209	0.2%	45.0%
都市計画税	343,200	256,015	3.4%	74.6%
合計	10,097,088	6,867,369	100.0%	68.0%

◇住民1人当たり及び1世帯当たりの税額 (単位:円)

税 目	1人当たり		1世帯当たり	
	予算現額	収入済額	予算現額	収入済額
市民税	54,438	32,260	155,227	91,988
固定資産税	68,895	51,877	196,450	147,925
軽自動車税	2,183	2,065	6,223	5,887
市町村たばこ税	5,829	2,895	16,621	8,256
特別土地保有税	0	0	0	0
入湯税	306	138	874	393
都市計画税	4,632	3,456	13,209	9,853
合計	136,283	92,691	388,604	264,302

※ 端数処理の関係で、表内の計が合わないことがある。

平成22年3月31日現在	住基人口	74,089人
	住基世帯数	25,983世帯

2 国民健康保険税

(平成22年9月30日現在 単位:千円)

税 目	予算現額	収入済額	収入率
国民健康保険税	2,260,924	897,953	39.7%

◇被保険者1人当たり及び1世帯当たりの税額 (単位:円)

税 目	1人当たり		1世帯当たり	
	予算現額	収入済額	予算現額	収入済額
国民健康保険税	96,034	38,141	189,548	75,281

平成22年3月31日現在	被保険者数	23,543人
	加入世帯数	11,928世帯

第3 財産、地方債及び一時借入金の現在高

1 財産の現在高

(平成22年9月30日現在 単位:m²)

区 分		土 地	建 物	備 考	
行 政 財 産	公 用 財 産	庁舎	47,703	13,371	
		消防施設	11,276	4,223	
		その他	14,203	5,787	
		公用財産計	73,182	23,381	
	公 共 用 財 産	学校	883,763	171,061	
		公営住宅	176,053	46,823	
		公園	457,951	4,162	
		その他	1,303,506	69,361	
		公共用財産計	2,821,273	291,407	
	行政財産計		2,894,455	314,788	
普 通 財 産	宅地及び建物	102,647	7,437		
	山林	2,287,105	0		
	その他	290,580	3,142		
	普通財産計	2,680,332	10,579		
合 計		5,574,787	325,367		

2 基金の現在高

(単位:千円)

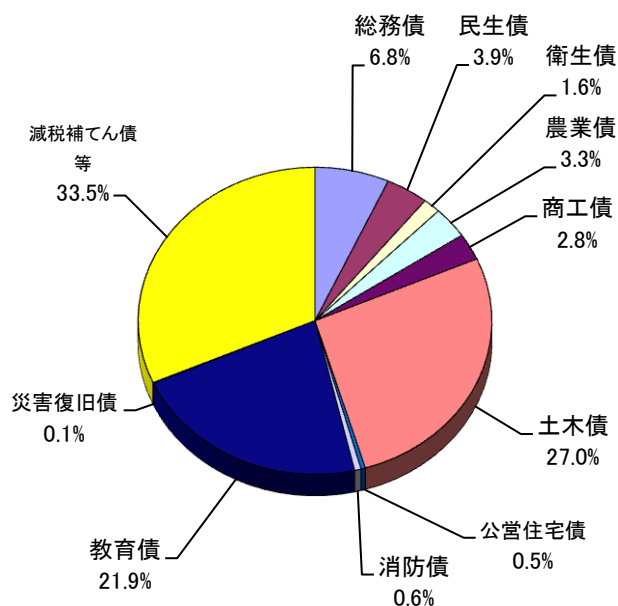
区 分		金 額	備 考
財政調整基金	現金	881,243	
減債基金		110,458	
大学誘致基金		13,046	
土地開発基金	現金	442,148	
	有価証券	39,865	
	貸付金	300,000	
	土地	857,654	
国民健康保険財政調整基金		385,519	
子育て支援基金		17,316	
介護保険財政調整基金		176,802	
奨学基金		85,605	
高額療養費資金貸付基金	現金	9,393	
	貸付金	607	
あすなろ基金		102,018	
スクラム基金		651,203	
スポーツ文化振興基金		70,572	
高額介護サービス費資金貸付基金		1,000	
国民健康保険出産費資金貸付基金	現金	3,000	
	貸付金	0	
中山間地域農村環境保全基金		12,212	
介護従事者処遇改善基金		11,207	
合併振興基金		2,201,404	
須賀川財産区財政調整基金		20,075	
合 計		6,392,347	

3 地方債の現在高

(平成22年9月30日現在 単位:千円)

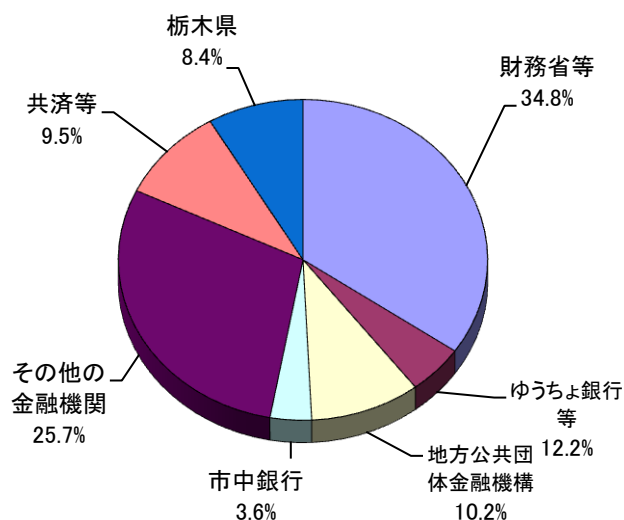
(1)一般会計 31,284,916 千円

目的別	金額	構成比
総務債	2,115,781	6.8%
民生債	1,205,050	3.9%
衛生債	489,353	1.6%
農業債	1,016,386	3.3%
商工債	879,641	2.8%
土木債	8,455,408	27.0%
公営住宅債	139,628	0.4%
消防債	202,607	0.6%
教育債	6,861,851	21.9%
災害復旧債	34,233	0.1%
減税補てん債等	9,884,978	31.6%
合計	31,284,916	100.0%



※減税補てん債等の内訳は、「減税補てん債、減収補てん債、臨時財政対策債」であり、この返済額の75%～100%分については普通交付税で措置されます。

借入先別	金額	構成比
財務省等	10,831,784	34.6%
ゆうちょ銀行・かんぽ生命保険	1,552,921	5.0%
地方公共団体金融機構 (旧地方公営企業等金融機構)	3,022,041	9.7%
市中銀行	1,133,606	3.6%
その他の金融機関	9,140,780	29.2%
共済等	2,977,113	9.5%
栃木県	2,626,671	8.4%
合計	31,284,916	100.0%



※その他の金融機関の内訳・・・「信用金庫、信用組合、生命保険会社」

地方債残高のうち平成17年度から発行している合併特例債は全体の33.2% 10,400,200千円であり、この返済額の70%分 7,280,140千円については、普通交付税で措置されます。

(2)下水道事業特別会計 10,912,291 千円

(3)農業集落排水事業特別会計 1,582,435 千円