

大田原市告示第 68 号

地方自治法(昭和22年法律第67号)第243条の3の規定に基づく、大田原市財政事情の公表に関する条例(昭和63年条例第3号)の定めるところにより、平成18年10月1日から平成19年3月31日までの間における本市の財政事情について、次のとおり公表する。

平成19年6月1日

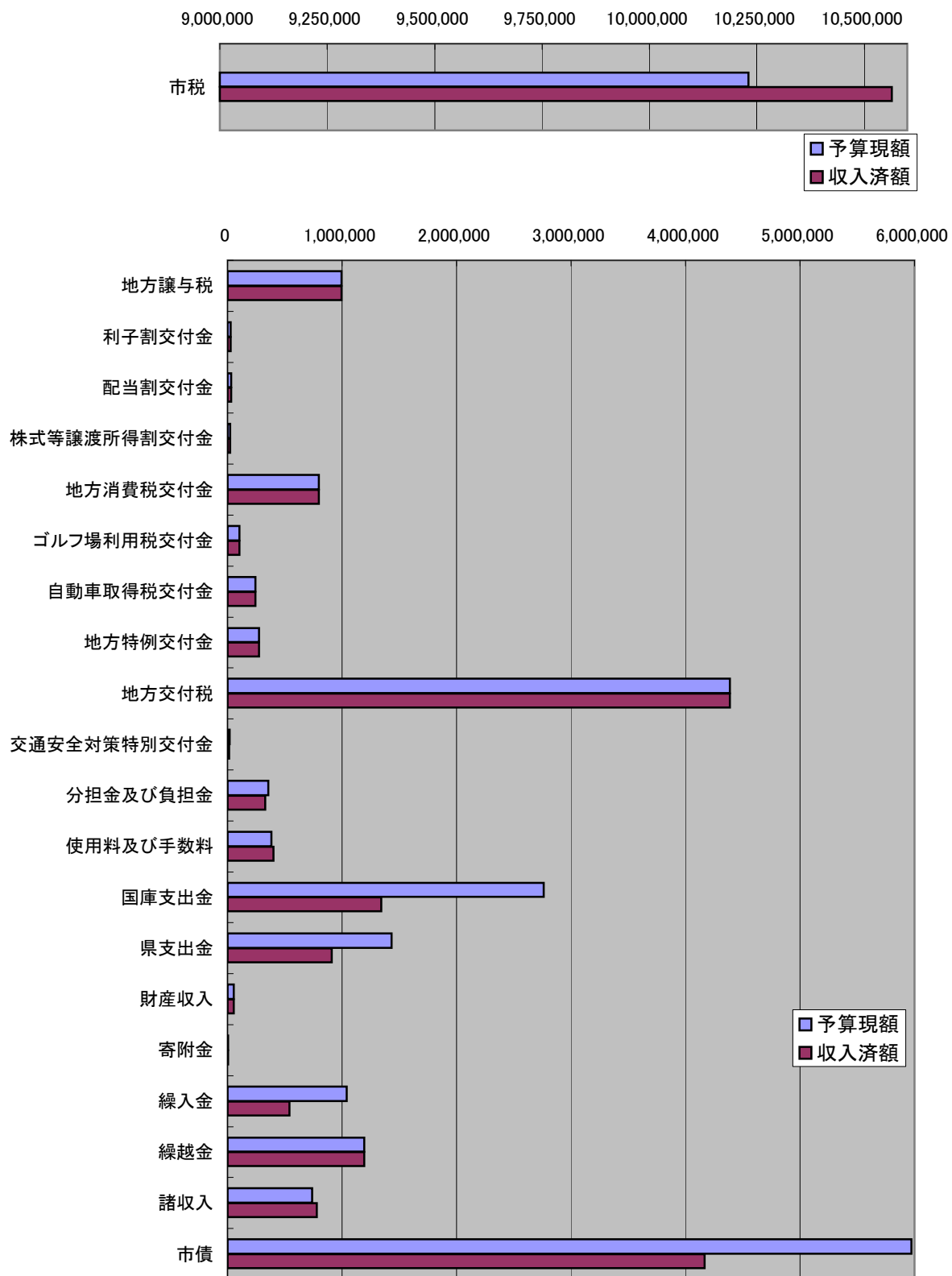
大田原市長 千 保 一 夫

## 第1 平成18年度 下半期収入及び支出の概要

## 1 一般会計 歳入

(平成19年3月31日現在 単位:千円)

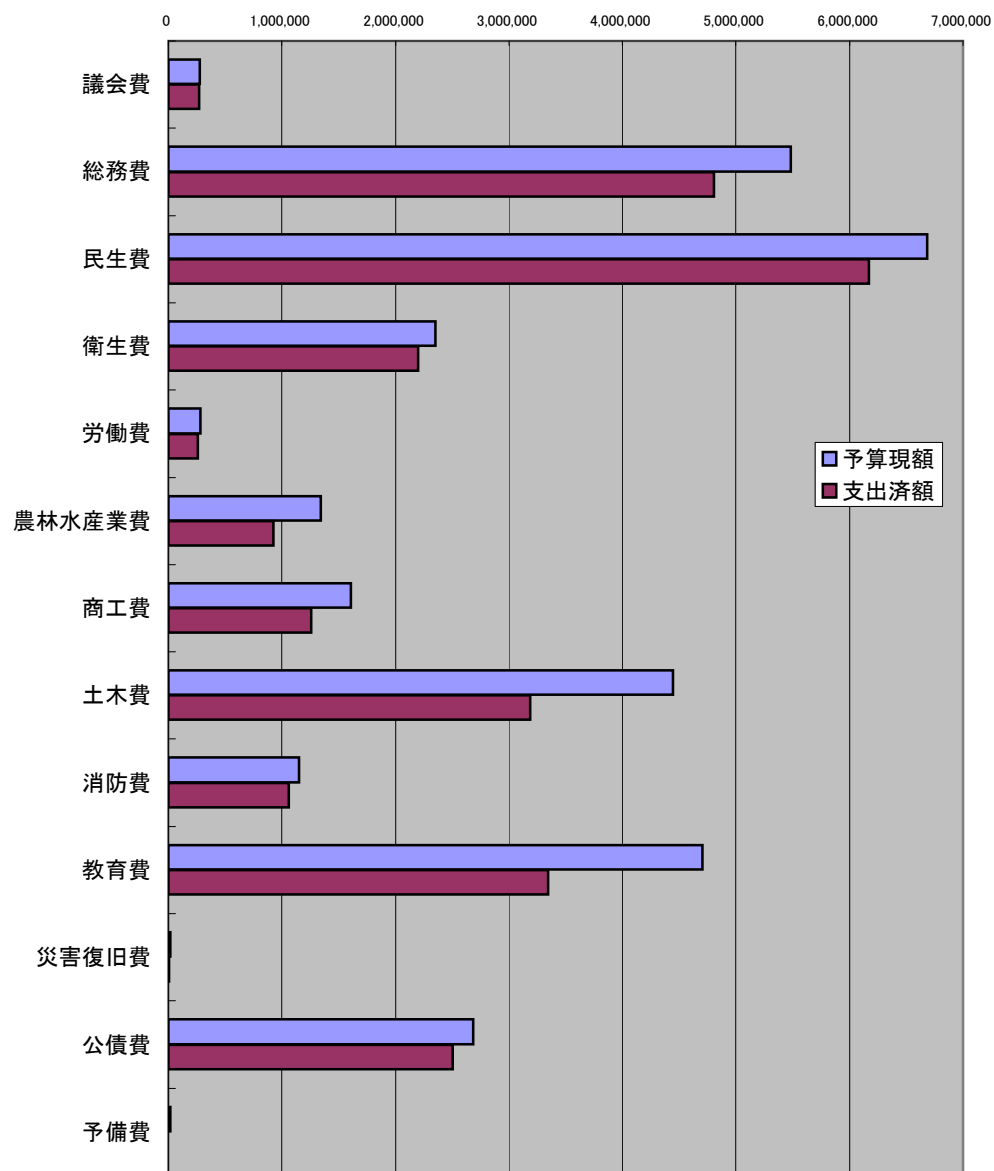
科 目		予算現額	収入済額	備 考
1	市税	10,229,853	10,564,547	
2	地方譲与税	997,449	997,449	
3	利子割交付金	27,367	27,367	
4	配当割交付金	29,420	29,420	
5	株式等譲渡所得割交付金	21,461	21,461	
6	地方消費税交付金	795,829	795,829	
7	ゴルフ場利用税交付金	101,818	101,818	
8	自動車取得税交付金	241,669	241,669	
9	地方特例交付金	273,562	273,562	
10	地方交付税	4,388,217	4,388,217	
11	交通安全対策特別交付金	18,018	14,187	
12	分担金及び負担金	354,014	329,158	
13	使用料及び手数料	381,981	400,360	
14	国庫支出金	2,760,246	1,343,226	
15	県支出金	1,433,087	911,781	
16	財産収入	54,333	55,262	
17	寄附金	3,301	2,334	
18	繰入金	1,039,054	539,039	
19	繰越金	1,193,714	1,193,714	
20	諸収入	738,035	777,510	
21	市債	5,974,800	4,164,900	
合計		31,057,228	27,172,810	
うち繰越分		692,028	600,035	
収入率		87.5%		
参考(現年予算)		30,365,200	26,572,775	



## 2 一般会計 歳出

(平成19年3月31日現在 単位:千円)

科 目		予算現額	支出済額	備 考
1	議会費	277,918	270,069	
2	総務費	5,482,728	4,808,228	
3	民生費	6,683,934	6,171,453	
4	衛生費	2,353,981	2,197,490	
5	労働費	280,827	259,510	
6	農林水産業費	1,343,450	927,426	
7	商工費	1,609,369	1,255,386	
8	土木費	4,446,310	3,188,256	
9	消防費	1,150,070	1,062,520	
10	教育費	4,706,787	3,345,217	
11	災害復旧費	15,306	4,312	
12	公債費	2,687,493	2,503,199	
13	予備費	19,055	0	
合計		31,057,228	25,993,066	
うち繰越分		692,028	606,019	
支出率		83.7%		
参考(現年予算)		30,365,200	25,387,047	



## 3 国民健康保険事業費特別会計 歳入

(平成19年3月31日現在 単位:千円)

科 目		予算現額	収入済額	備 考
1	国民健康保険税	2,641,652	2,473,465	
2	一部負担金	4	0	
3	使用料及び手数料	801	1,561	
4	国庫支出金	2,210,882	1,893,912	
5	療養給付費交付金	856,577	684,516	
6	県支出金	386,983	93,299	
7	共同事業交付金	545,264	436,491	
8	財産収入	389	470	
9	繰入金	589,978	489,977	
10	繰越金	82,891	340,684	
11	諸収入	5,479	10,953	
合計		7,320,900	6,425,328	
収入率		87.8%		

## 4 国民健康保険事業費特別会計 歳出

(平成19年3月31日現在 単位:千円)

科 目		予算現額	支出済額	備 考
1	総務費	174,907	159,457	
2	保険給付費	4,796,479	4,145,552	
3	老人保健拠出金	1,227,591	1,126,351	
4	介護納付金	522,904	479,328	
5	共同事業拠出金	540,697	422,747	
6	保健事業費	19,121	15,239	
7	基金積立金	469	469	
8	諸支出金	18,858	16,275	
9	予備費	19,874	0	
合計		7,320,900	6,365,418	
支出率		86.9%		

## 5 下水道事業特別会計 歳入

(平成19年3月31日現在 単位:千円)

科 目		予算現額	収入済額	備 考
1	分担金及び負担金	63,451	68,404	
2	使用料及び手数料	397,696	361,229	
3	国庫支出金	244,551	20,000	
4	県支出金	1,000	0	
5	繰入金	730,400	720,400	
6	繰越金	113,542	100,203	
7	諸収入	30,202	31,518	
8	市債	574,200	0	
合計		2,155,042	1,301,754	
うち繰越分		51,942	38,142	
収入率		60.4%		
参考(現年予算)		2,103,100	1,263,612	

## 6 下水道事業特別会計 歳出

(平成19年3月31日現在 単位:千円)

科 目		予算現額	支出済額	備 考
1	公共下水道費	1,048,595	719,520	
2	流域下水道費	198,047	187,862	
3	公共設置型浄化槽費	100,812	60,342	
4	公債費	807,080	801,303	
5	予備費	508	0	
合計		2,155,042	1,769,027	
うち繰越分		51,942	51,253	
支出率		82.1%		
参考(現年予算)		2,103,100	1,717,774	

## 7 老人保健特別会計 歳入

(平成19年3月31日現在 単位:千円)

科 目		予算現額	収入済額	備 考
1	支払基金交付金	3,188,765	2,769,863	
2	国庫支出金	1,786,864	1,671,471	
3	県支出金	446,715	423,810	
4	繰入金	471,650	471,650	
5	繰越金	11,101	125,173	
6	諸収入	8,005	19,908	
合計		5,913,100	5,481,875	
収入率		92.7%		

## 8 老人保健特別会計 歳出

(平成19年3月31日現在 単位:千円)

科 目		予算現額	支出済額	備 考
1	総務費	23,950	21,930	
2	医療諸費	5,877,545	5,127,451	
3	諸支出金	11,104	11,051	
4	繰出金	1	0	
5	予備費	500	0	
合計		5,913,100	5,160,432	
支出率		87.3%		



## 9 農業集落排水事業特別会計 歳入

(平成19年3月31日現在 単位:千円)

科 目		予算現額	収入済額	備 考
1	分担金及び負担金	1,002	1,600	
2	使用料及び手数料	41,027	30,848	
3	繰入金	123,000	123,000	
4	繰越金	11,969	13,681	
5	諸収入	2	117	
合計		177,000	169,246	
収入率		95.6%		

## 10 農業集落排水事業特別会計 歳出

(平成19年3月31日現在 単位:千円)

科 目		予算現額	支出済額	備 考
1	農業集落排水費	61,186	39,964	
2	公債費	115,314	115,313	
3	予備費	500	0	
合計		177,000	155,277	
支出率		87.7%		

## 11 介護保険特別会計 歳入

(平成19年3月31日現在 単位:千円)

科 目		予算現額	収入済額	備 考
1	保険料	663,117	672,966	
2	使用料及び手数料	2	174	
3	国庫支出金	909,146	910,607	
4	支払基金交付金	1,138,428	991,438	
5	県支出金	546,894	549,528	
6	財産収入	28	124	
7	繰入金	640,490	640,484	
8	繰越金	123,634	143,629	
9	諸収入	61	0	
合計		4,021,800	3,908,950	
収入率		97.2%		

## 12 介護保険特別会計 歳出

(平成19年3月31日現在 単位:千円)

科 目		予算現額	支出済額	備 考
1	総務費	148,127	128,141	
2	保険給付費	3,655,012	3,202,267	
3	地域支援事業費	103,722	85,730	
4	基金積立金	51,699	51,699	
5	諸支出金	63,192	43,510	
6	予備費	48		
合計		4,021,800	3,511,347	
支出率		87.3%		

## 13 簡易水道事業特別会計 歳入

(平成19年3月31日現在 単位:千円)

科 目		予算現額	収入済額	備 考
1	分担金及び負担金	23,139	10,980	
2	使用料及び手数料	83,712	72,899	
3	国庫支出金	86,800	0	
4	繰入金	36,000	36,000	
5	繰越金	17,336	25,593	
6	諸収入	13	4,857	
7	市債	128,000	0	
合計		375,000	150,329	
収入率		40.1%		

## 14 簡易水道事業特別会計 歳出

(平成19年3月31日現在 単位:千円)

科 目		予算現額	支出済額	備 考
1	簡易水道費	313,233	234,339	
2	公債費	60,767	59,952	
3	予備費	1,000	0	
合計		375,000	294,291	
支出率		78.5%		

## 第2 市税負担の状況

## 1 市税

(平成19年3月31日現在 単位:千円)

税目	予算現額	収入済額	構成比	収入率
市民税	4,157,348	4,210,453	40.6%	101.3%
固定資産税	5,084,063	5,363,485	49.7%	105.5%
軽自動車税	141,970	144,124	1.4%	101.5%
市町村たばこ税	464,525	462,464	4.5%	99.6%
特別土地保有税	2	50	0.0%	2500.0%
入湯税	23,300	20,380	0.2%	87.5%
都市計画税	358,645	363,591	3.5%	101.4%
合計	10,229,853	10,564,547	100.0%	103.3%

◇住民1人当たり及び1世帯当たりの税額 (単位:円)

税目	1人当たり		1世帯当たり	
	予算現額	収入済額	予算現額	収入済額
市民税	55,484	56,193	165,171	167,281
固定資産税	67,852	71,582	201,989	213,090
軽自動車税	1,895	1,923	5,640	5,726
市町村たばこ税	6,200	6,172	18,456	18,374
特別土地保有税	0	1	0	2
入湯税	311	272	926	810
都市計画税	4,787	4,853	14,249	14,445
合計	136,529	140,996	406,431	419,728

※ 端数処理の関係で、表内の計が合わないことがある。

平成19年3月31日現在	住基人口	74,928人
	住基世帯数	25,170世帯

## 2 国民健康保険税

(平成19年3月31日現在 単位:千円)

税目	予算現額	収入済額	収入率
国民健康保険税	2,641,652	2,473,465	93.6%

◇被保険者1人当たり及び1世帯当たりの税額 (単位:円)

税目	1人当たり		1世帯当たり	
	予算現額	収入済額	予算現額	収入済額
国民健康保険税	83,488	78,173	184,550	172,800

平成19年3月31日現在	被保険者数	31,641人
	加入世帯数	14,314世帯

## 第3 財産、地方債及び一時借入金の現在高

## 1 財産の現在高 (平成19年3月31日現在 単位:㎡)

区 分		土 地	建 物	備 考	
行 政 財 産	公 用 財 産	庁舎	47,703	12,278	
		消防施設	10,908	4,202	
		その他	13,585	5,787	
		公用財産計	72,196	22,267	
	公 共 用 財 産	学校	882,980	155,733	
		公営住宅	176,053	47,555	
		公園	453,254	4,162	
		その他	1,267,002	64,197	
		公共用財産計	2,779,289	271,647	
	行政財産計		2,851,485	293,914	
普 通 財 産	宅地及び建物		86,009	7,235	
	山林		2,186,731	0	
	その他		276,575	3,142	
	普通財産計		2,549,315	10,377	
合 計		5,400,800	304,291		

## 2 基金の現在高 (単位:千円)

区 分	金 額	備 考	
財政調整基金	現金 2,018,450		
減債基金	208,397		
大学誘致基金	12,896		
土地開発基金	現金	348,883	
	有価証券	34,831	
	貸付金	436,825	
	土地	774,135	77,133㎡
国民健康保険財政調整基金	382,771		
子育て支援基金	8,726		
介護保険財政調整基金	124,005		
奨学基金	81,593		
高額療養費資金貸付基金	現金	3,683	
	貸付金	6,317	
あすなろ基金	102,018		
スクラム基金	647,603		
スポーツ文化振興基金	64,572		
高額介護サービス費資金貸付基金	1,000		
国民健康保険出産費資金貸付基金	現金	1,740	
	貸付金	1,260	
中山間地域農村環境保全基金	10,212		

金券基金	1,000	
合併振興基金	2,200,000	
合 計	7,470,917	

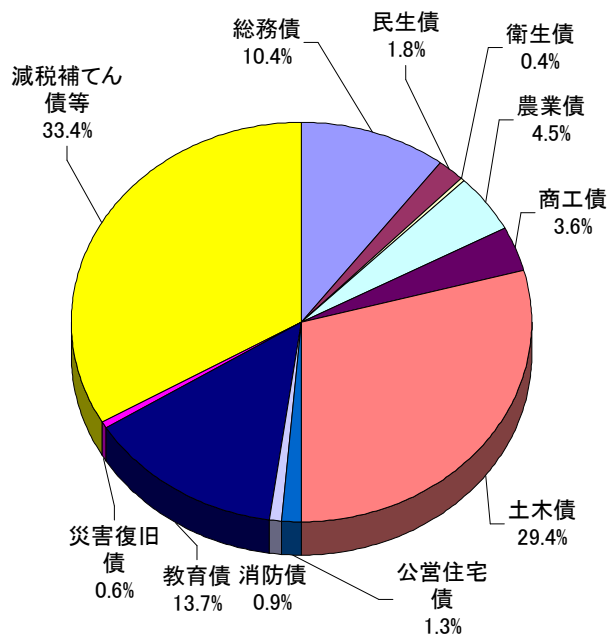
3 地方債の現在高

(平成19年3月31日現在 単位:千円)

(1)一般会計 26,674,356 千円

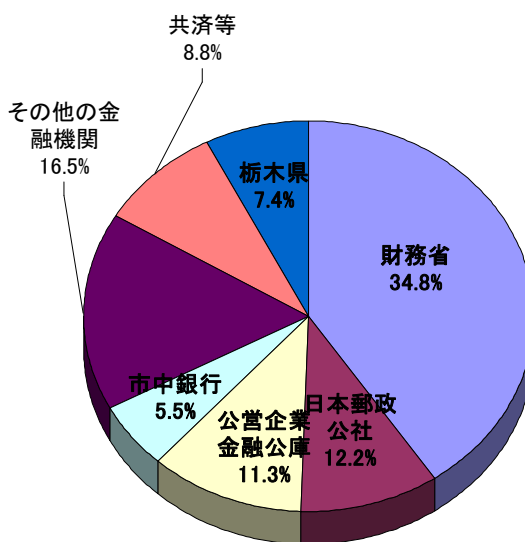
目的別	金額	構成比
総務債	2,768,020	10.4%
民生債	476,359	1.8%
衛生債	102,007	0.4%
農業債	1,187,813	4.5%
商工債	967,433	3.6%
土木債	7,852,218	29.4%
公営住宅債	349,336	1.3%
消防債	243,157	0.9%
教育債	3,666,456	13.7%
災害復旧債	157,773	0.6%
減税補てん債等	8,903,784	33.4%
合計	26,674,356	100.0%

※ 端数処理の関係で、構成比の計が合わないことがある。



借入先別	金額	構成比
財務省	10,783,190	40.4%
日本郵政公社	2,670,457	10.0%
公営企業金融公庫	3,002,943	11.3%
市中銀行	1,470,618	5.5%
その他の金融機関	4,409,718	16.5%
共済等	2,354,094	8.8%
栃木県	1,983,336	7.4%
合計	26,674,356	100.0%

※ 端数処理の関係で、構成比の計が合わないことがある。



(2)下水道事業特別会計 10,795,166 千円

(3)農業集落排水事業特別会計 1,852,040 千円

(4)簡易水道事業特別会計 831,476 千円