

大田原市告示第68号

地方自治法（昭和22年法律第67号）第243条の3の規定に基づく、大田原市財政状況の公表に関する条例（昭和57年条例第3号）の定めるところにより、平成29年10月1日から平成30年3月31日までの間における本市の財政事情について、次のとおり公表する。

平成30年6月1日

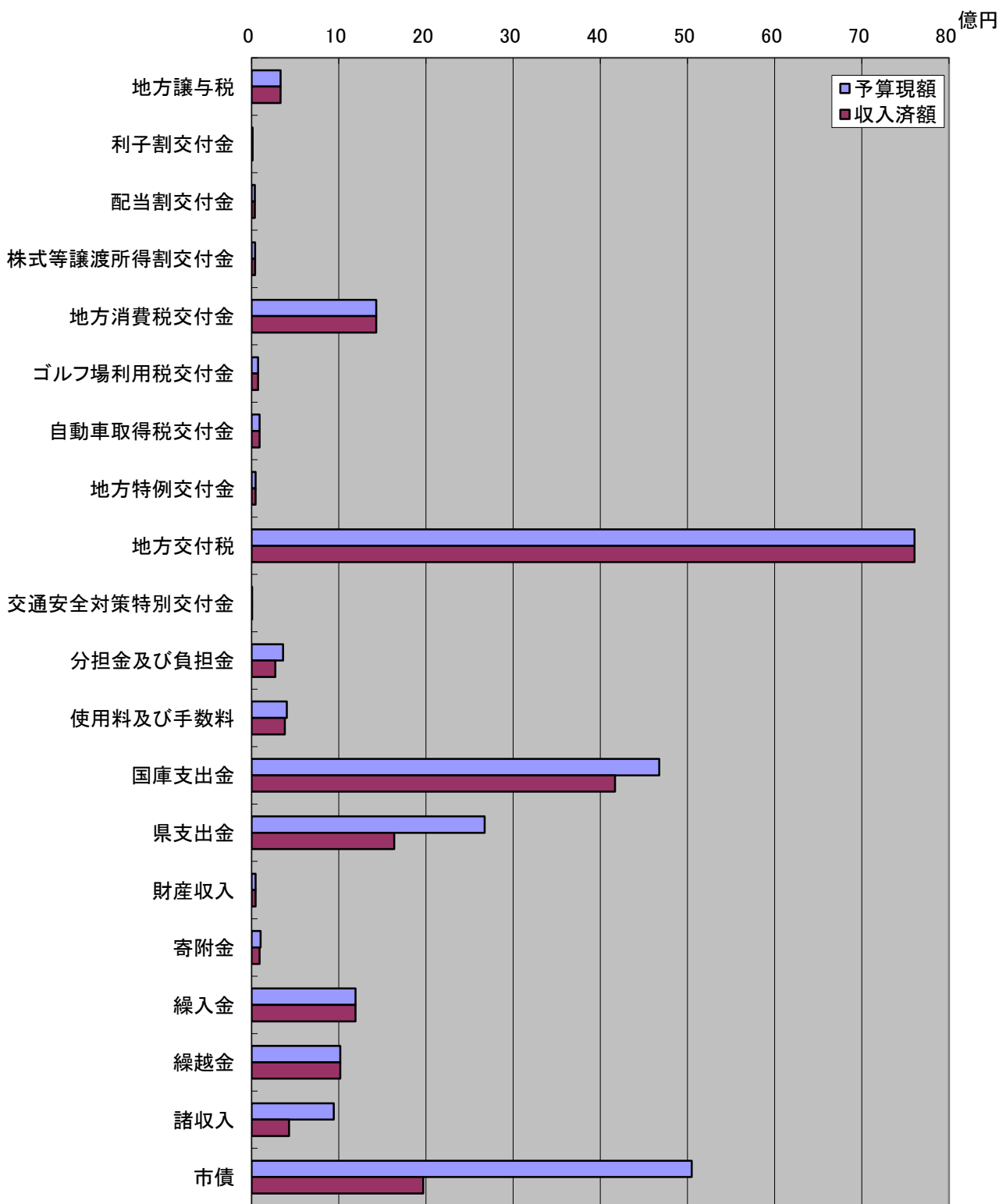
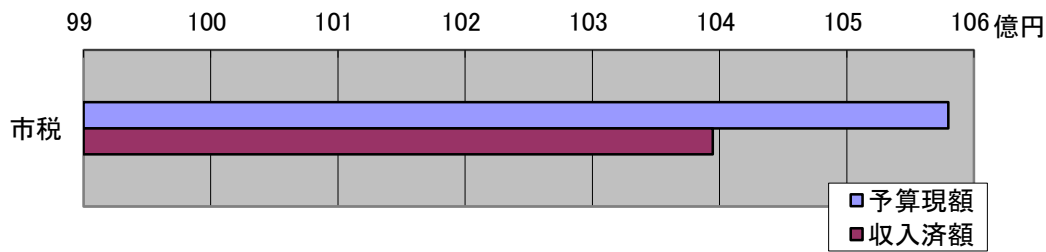
大田原市長 津久井 富雄

第1 平成29年度 下半期収入及び支出の概要

1 一般会計 歳入

(平成30年3月31日現在 単位:千円)

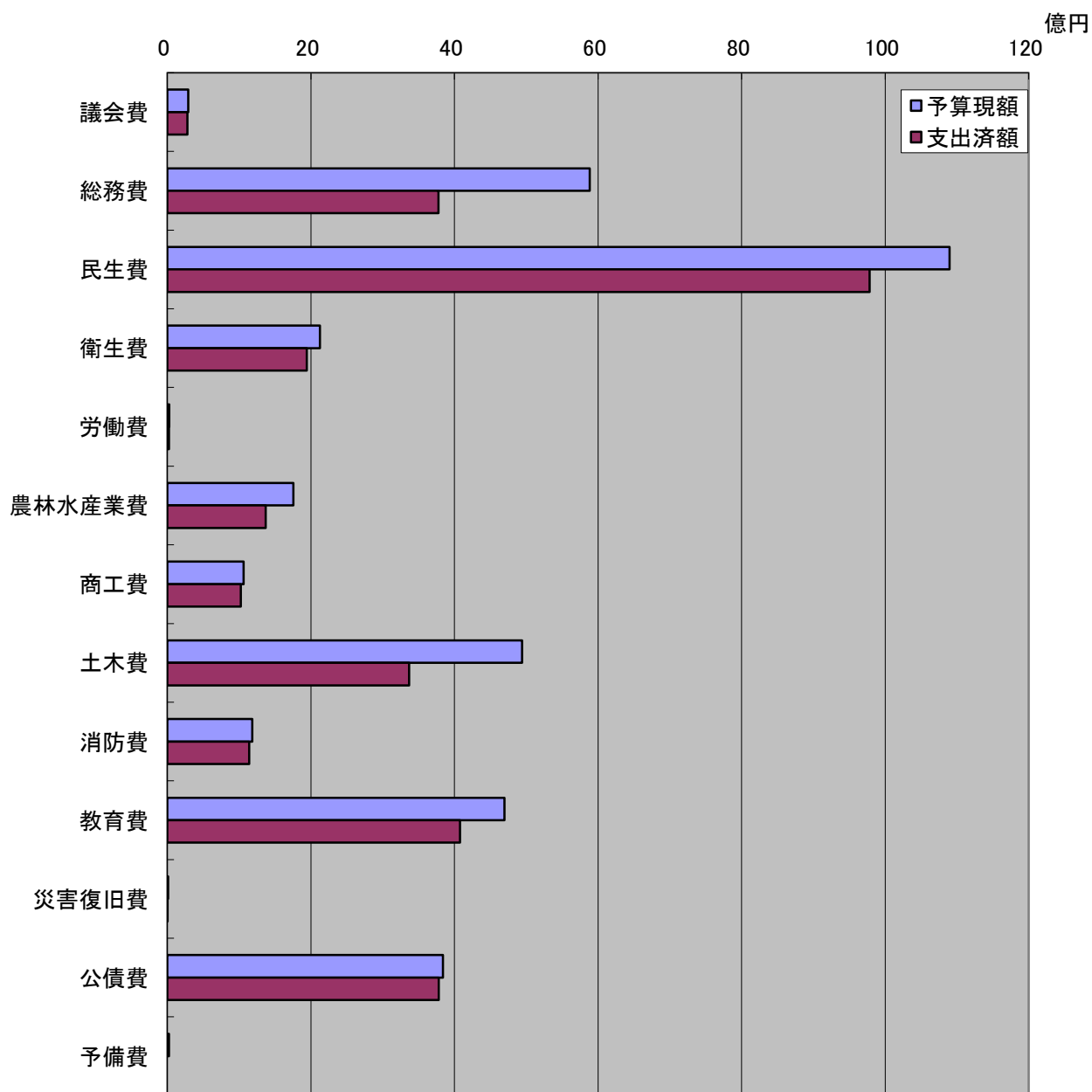
| 科 目 | | 予算現額 | 収入済額 | 備 考 |
|----------|-------------|------------|------------|-----|
| 1 | 市税 | 10,579,792 | 10,394,621 | |
| 2 | 地方譲与税 | 334,003 | 334,003 | |
| 3 | 利子割交付金 | 12,943 | 12,943 | |
| 4 | 配当割交付金 | 39,390 | 39,390 | |
| 5 | 株式等譲渡所得割交付金 | 41,694 | 41,694 | |
| 6 | 地方消費税交付金 | 1,431,015 | 1,431,015 | |
| 7 | ゴルフ場利用税交付金 | 76,543 | 76,543 | |
| 8 | 自動車取得税交付金 | 92,620 | 92,620 | |
| 9 | 地方特例交付金 | 45,976 | 45,976 | |
| 10 | 地方交付税 | 7,605,523 | 7,605,523 | |
| 11 | 交通安全対策特別交付金 | 7,668 | 7,668 | |
| 12 | 分担金及び負担金 | 360,840 | 272,665 | |
| 13 | 使用料及び手数料 | 403,967 | 381,859 | |
| 14 | 国庫支出金 | 4,676,245 | 4,171,376 | |
| 15 | 県支出金 | 2,674,858 | 1,637,368 | |
| 16 | 財産収入 | 47,803 | 47,415 | |
| 17 | 寄附金 | 103,908 | 91,565 | |
| 18 | 繰入金 | 1,193,982 | 1,193,980 | |
| 19 | 繰越金 | 1,017,978 | 1,017,978 | |
| 20 | 諸収入 | 943,969 | 431,387 | |
| 21 | 市債 | 5,050,500 | 1,969,600 | |
| 合計 | | 36,741,217 | 31,297,189 | |
| うち繰越分 | | 1,645,217 | 1,325,536 | |
| 収入率 | | 85.2% | | |
| 参考(現年予算) | | 35,096,000 | 29,971,653 | |



2 一般会計 歳出

(平成30年3月31日現在 単位:千円)

| 科 目 | | 予算現額 | 支出済額 | 備 考 |
|----------|--------|------------|------------|-----|
| 1 | 議会費 | 290,366 | 279,225 | |
| 2 | 総務費 | 5,883,487 | 3,778,304 | |
| 3 | 民生費 | 10,896,513 | 9,784,896 | |
| 4 | 衛生費 | 2,124,928 | 1,943,101 | |
| 5 | 労働費 | 25,573 | 24,604 | |
| 6 | 農林水産業費 | 1,756,361 | 1,370,502 | |
| 7 | 商工費 | 1,063,879 | 1,023,725 | |
| 8 | 土木費 | 4,944,000 | 3,367,141 | |
| 9 | 消防費 | 1,182,757 | 1,142,553 | |
| 10 | 教育費 | 4,698,310 | 4,079,354 | |
| 11 | 災害復旧費 | 9,794 | 2,504 | |
| 12 | 公債費 | 3,840,868 | 3,781,614 | |
| 13 | 予備費 | 24,381 | 0 | |
| 合計 | | 36,741,217 | 30,577,523 | |
| うち繰越分 | | 1,645,217 | 1,086,649 | |
| 支出率 | | 83.2% | | |
| 参考(現年予算) | | 35,096,000 | 29,490,874 | |



3 国民健康保険事業費特別会計 歳入

(平成30年3月31日現在 単位:千円)

| 科 目 | | 予算現額 | 収入済額 | 備 考 |
|-----|-----------|------------|-----------|-----|
| 1 | 国民健康保険税 | 1,847,000 | 1,799,356 | |
| 2 | 一部負担金 | 4 | 0 | |
| 3 | 使用料及び手数料 | 1,001 | 1,548 | |
| 4 | 国庫支出金 | 2,010,629 | 1,736,535 | |
| 5 | 療養給付費等交付金 | 229,129 | 205,511 | |
| 6 | 前期高齢者交付金 | 1,947,802 | 1,785,485 | |
| 7 | 県支出金 | 515,313 | 186,536 | |
| 8 | 共同事業交付金 | 2,271,766 | 1,930,858 | |
| 9 | 財産収入 | 406 | 365 | |
| 10 | 繰入金 | 575,972 | 544,496 | |
| 11 | 繰越金 | 648,890 | 648,890 | |
| 12 | 諸収入 | 6,378 | 35,657 | |
| 合計 | | 10,054,290 | 8,875,237 | |
| 収入率 | | 88.3% | | |

4 国民健康保険事業費特別会計 歳出

(平成30年3月31日現在 単位:千円)

| 科 目 | | 予算現額 | 支出済額 | 備 考 |
|-----|-----------|------------|-----------|-----|
| 1 | 総務費 | 159,582 | 149,371 | |
| 2 | 保険給付費 | 5,645,936 | 5,018,303 | |
| 3 | 後期高齢者支援金等 | 1,078,957 | 989,045 | |
| 4 | 前期高齢者納付金等 | 3,936 | 3,608 | |
| 5 | 老人保健拠出金 | 55 | 22 | |
| 6 | 介護納付金 | 466,191 | 427,342 | |
| 7 | 共同事業拠出金 | 2,272,092 | 1,881,105 | |
| 8 | 保健事業費 | 79,180 | 66,595 | |
| 9 | 基金積立金 | 200,407 | 200,365 | |
| 10 | 諸支出金 | 128,702 | 120,442 | |
| 11 | 予備費 | 19,252 | 0 | |
| 合計 | | 10,054,290 | 8,856,198 | |
| 支出率 | | 88.1% | | |

5 下水道事業特別会計 歳入

(平成30年3月31日現在 単位:千円)

| 科 目 | | 予算現額 | 収入済額 | 備 考 |
|-----|----------|-----------|-----------|-----|
| 1 | 分担金及び負担金 | 35,075 | 43,203 | |
| 2 | 使用料及び手数料 | 625,900 | 569,885 | |
| 3 | 国庫支出金 | 147,642 | 89,596 | |
| 4 | 県支出金 | 1 | 0 | |
| 5 | 繰入金 | 763,580 | 727,280 | |
| 6 | 繰越金 | 106,300 | 232,361 | |
| 7 | 諸収入 | 202 | 2,688 | |
| 8 | 市債 | 390,300 | 17,700 | |
| 合計 | | 2,069,000 | 1,682,713 | |
| 収入率 | | 81.3% | | |

6 下水道事業特別会計 歳出

(平成30年3月31日現在 単位:千円)

| 科 目 | | 予算現額 | 支出済額 | 備 考 |
|-----|-----------|-----------|-----------|-----|
| 1 | 公共下水道費 | 834,336 | 415,688 | |
| 2 | 流域下水道費 | 261,659 | 258,709 | |
| 3 | 公共設置型浄化槽費 | 172,809 | 134,445 | |
| 4 | 公債費 | 798,196 | 789,604 | |
| 5 | 予備費 | 2,000 | 0 | |
| 合計 | | 2,069,000 | 1,598,446 | |
| 支出率 | | 77.3% | | |

7 農業集落排水事業特別会計 歳入

(平成30年3月31日現在 単位:千円)

| 科 目 | | 予算現額 | 収入済額 | 備 考 |
|-----|----------|---------|---------|-----|
| 1 | 分担金及び負担金 | 500 | 2,341 | |
| 2 | 使用料及び手数料 | 44,667 | 37,874 | |
| 3 | 繰入金 | 126,331 | 126,331 | |
| 4 | 繰越金 | 15,000 | 17,574 | |
| 5 | 諸収入 | 2 | 583 | |
| 6 | 市債 | 4,500 | 0 | |
| 合計 | | 191,000 | 184,703 | |
| 収入率 | | 96.7% | | |

8 農業集落排水事業特別会計 歳出

(平成30年3月31日現在 単位:千円)

| 科 目 | | 予算現額 | 支出済額 | 備 考 |
|-----|---------|---------|---------|-----|
| 1 | 農業集落排水費 | 78,965 | 61,048 | |
| 2 | 公債費 | 111,535 | 111,534 | |
| 3 | 予備費 | 500 | 0 | |
| 合計 | | 191,000 | 172,582 | |
| 支出率 | | 90.4% | | |

9 介護保険特別会計 歳入

(平成30年3月31日現在 単位:千円)

| 科 目 | | 予算現額 | 収入済額 | 備 考 |
|-----|----------|-----------|-----------|-----|
| 1 | 保険料 | 1,330,968 | 1,385,721 | |
| 2 | 使用料及び手数料 | 2 | 261 | |
| 3 | 国庫支出金 | 1,554,236 | 1,383,629 | |
| 4 | 支払基金交付金 | 1,795,763 | 1,516,609 | |
| 5 | 県支出金 | 929,603 | 857,479 | |
| 6 | 財産収入 | 16 | 16 | |
| 7 | 繰入金 | 1,146,143 | 1,046,645 | |
| 8 | 繰越金 | 270,404 | 352,662 | |
| 9 | 諸収入 | 7 | 3,677 | |
| 合計 | | 7,027,142 | 6,546,699 | |
| 収入率 | | 93.2% | | |

10 介護保険特別会計 歳出

(平成30年3月31日現在 単位:千円)

| 科 目 | | 予算現額 | 支出済額 | 備 考 |
|-----|---------|-----------|-----------|-----|
| 1 | 総務費 | 209,448 | 188,246 | |
| 2 | 保険給付費 | 6,218,000 | 5,268,571 | |
| 3 | 地域支援事業費 | 329,608 | 256,743 | |
| 4 | 基金積立金 | 118,136 | 118,135 | |
| 5 | 諸支出金 | 151,308 | 72,875 | |
| 6 | 予備費 | 642 | 0 | |
| 合計 | | 7,027,142 | 5,904,570 | |
| 支出率 | | 84.0% | | |

11 子育て支援券特別会計 歳入

(平成30年3月31日現在 単位:千円)

| 科 目 | | 予算現額 | 収入済額 | 備 考 |
|-----|----------|---------|---------|-----|
| 1 | 使用料及び手数料 | 1,000 | 751 | |
| 2 | 財産収入 | 93,000 | 76,161 | |
| 3 | 繰入金 | 1,691 | 1,132 | |
| 4 | 繰越金 | 60,800 | 61,848 | |
| 5 | 諸収入 | 9 | 0 | |
| 合計 | | 156,500 | 139,892 | |
| 収入率 | | 89.4% | | |

12 子育て支援券特別会計 歳出

(平成30年3月31日現在 単位:千円)

| 科 目 | | 予算現額 | 支出済額 | 備 考 |
|-----|-------------|---------|--------|-----|
| 1 | 子育て支援券換金事業費 | 151,491 | 75,460 | |
| 2 | 子育て支援基金積立金 | 5,008 | 4,541 | |
| 3 | 予備費 | 1 | 0 | |
| 合計 | | 156,500 | 80,001 | |
| 支出率 | | 51.1% | | |

13 後期高齢者医療特別会計 歳入

(平成30年3月31日現在 単位:千円)

| 科 目 | | 予算現額 | 収入済額 | 備 考 |
|-----|------------|---------|---------|-----|
| 1 | 後期高齢者医療保険料 | 487,123 | 483,897 | |
| 2 | 使用料及び手数料 | 1 | 127 | |
| 3 | 繰入金 | 169,146 | 169,146 | |
| 4 | 繰越金 | 1,648 | 1,584 | |
| 5 | 諸収入 | 2,585 | 1,262 | |
| 合計 | | 660,503 | 656,016 | |
| 収入率 | | 99.3% | | |

14 後期高齢者医療特別会計 歳出

(平成30年3月31日現在 単位:千円)

| 科 目 | | 予算現額 | 支出済額 | 備 考 |
|-----|----------------|---------|---------|-----|
| 1 | 総務費 | 6,236 | 5,125 | |
| 2 | 後期高齢者医療広域連合納付金 | 649,239 | 559,925 | |
| 3 | 諸支出金 | 4,228 | 2,770 | |
| 4 | 予備費 | 800 | 0 | |
| 合計 | | 660,503 | 567,820 | |
| 支出率 | | 86.0% | | |

15 須賀川財産区特別会計 歳入

(平成30年3月31日現在 単位:千円)

| 科 目 | | 予算現額 | 収入済額 | 備 考 |
|-----|------|--------|------|-----|
| 1 | 県支出金 | 1 | 0 | |
| 2 | 財産収入 | 2 | 6 | |
| 3 | 繰入金 | 350 | 350 | |
| 4 | 繰越金 | 446 | 471 | |
| 5 | 諸収入 | 1 | 0 | |
| 合計 | | 800 | 827 | |
| 収入率 | | 103.4% | | |

16 須賀川財産区特別会計 歳出

(平成30年3月31日現在 単位:千円)

| 科 目 | | 予算現額 | 支出済額 | 備 考 |
|-----|-------|-------|------|-----|
| 1 | 管理会費 | 272 | 76 | |
| 2 | 総務費 | 1 | 0 | |
| 3 | 財産費 | 515 | 384 | |
| 4 | 基金積立金 | 6 | 6 | |
| 5 | 予備費 | 6 | 0 | |
| 合計 | | 800 | 466 | |
| 支出率 | | 58.3% | | |

第2 市税負担の状況

1 市税

(平成30年3月31日現在 単位:千円)

| 税目 | 予算現額 | 収入済額 | 構成比 | 収入率 |
|-------|------------|------------|--------|--------|
| 市民税 | 4,530,551 | 4,346,675 | 42.8% | 95.9% |
| 固定資産税 | 5,001,885 | 5,018,342 | 47.3% | 100.3% |
| 軽自動車税 | 222,883 | 227,372 | 2.1% | 102.0% |
| 市たばこ税 | 481,600 | 453,764 | 4.6% | 94.2% |
| 入湯税 | 20,000 | 22,084 | 0.2% | 110.4% |
| 都市計画税 | 322,873 | 326,384 | 3.0% | 101.1% |
| 合計 | 10,579,792 | 10,394,621 | 100.0% | 98.2% |

◇住民1人当たり及び1世帯当たりの税額 (単位:円)

| 税目 | 1人当たり | | 1世帯当たり | |
|-------|---------|---------|---------|---------|
| | 予算現額 | 収入済額 | 予算現額 | 収入済額 |
| 市民税 | 63,309 | 60,740 | 160,538 | 154,023 |
| 固定資産税 | 69,896 | 70,126 | 177,240 | 177,823 |
| 軽自動車税 | 3,115 | 3,177 | 7,898 | 8,057 |
| 市たばこ税 | 6,730 | 6,341 | 17,065 | 16,079 |
| 入湯税 | 279 | 308 | 709 | 782 |
| 都市計画税 | 4,512 | 4,561 | 11,441 | 11,565 |
| 合計 | 147,841 | 145,253 | 374,891 | 368,329 |

※ 端数処理の関係で、表内の計が合わないことがある。

| | | |
|--------------|-------|----------|
| 平成30年3月31日現在 | 住基人口 | 71,562人 |
| | 住基世帯数 | 28,221世帯 |

2 国民健康保険税

(平成30年3月31日現在 単位:千円)

| 税目 | 予算現額 | 収入済額 | 収入率 |
|---------|-----------|-----------|-------|
| 国民健康保険税 | 1,847,000 | 1,799,356 | 97.4% |

◇被保険者1人当たり及び加入世帯1世帯当たりの税額 (単位:円)

| 税目 | 1人当たり | | 1世帯当たり | |
|---------|--------|--------|---------|---------|
| | 予算現額 | 収入済額 | 予算現額 | 収入済額 |
| 国民健康保険税 | 97,771 | 95,249 | 168,645 | 164,295 |

| | | |
|--------------|-------|----------|
| 平成30年3月31日現在 | 被保険者数 | 18,891人 |
| | 加入世帯数 | 10,952世帯 |

第3 財産、地方債及び一時借入金の現在高

1 財産の現在高

(平成30年3月31日現在 単位:m²)

| 区 分 | | 土 地 | 建 物 | 備 考 | |
|------|--------|-----------|-----------|---------|--|
| 行政財産 | 公用財産 | 庁舎 | 55,320 | 13,924 | |
| | | 消防施設 | 17,318 | 4,685 | |
| | | その他 | 19,491 | 5,456 | |
| | | 公用財産計 | 92,129 | 24,065 | |
| | 公共用財産 | 学校 | 862,989 | 158,790 | |
| | | 公営住宅 | 176,047 | 46,426 | |
| | | 公園 | 521,497 | 4,346 | |
| | | その他 | 1,390,449 | 74,057 | |
| | | 公共用財産計 | 2,950,982 | 283,619 | |
| | 行政財産計 | | 3,043,111 | 307,684 | |
| 普通財産 | 宅地及び建物 | | 148,885 | 21,433 | |
| | 山林 | | 2,301,554 | 0 | |
| | その他 | | 279,465 | 3,142 | |
| | 普通財産計 | | 2,729,904 | 24,575 | |
| 合 計 | | 5,773,015 | 332,259 | | |

2 基金の現在高

(単位:千円)

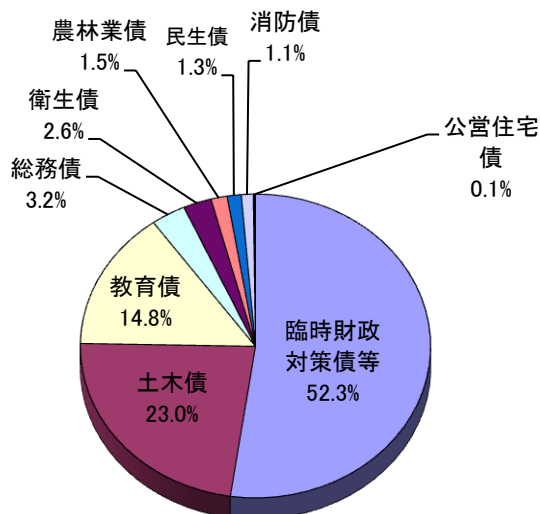
| 区 分 | | 金 額 | 備 考 |
|-----------------|-------|-----------|-----|
| 財政調整基金 | 現金 | 1,113,388 | |
| | 債権 | 200,000 | |
| 減債基金 | | 11,909 | |
| 大学誘致基金 | | 13,104 | |
| 土地開発基金 | 現金 | 183,314 | |
| | 土地 | 478,546 | |
| 国民健康保険財政調整基金 | | 1,187,766 | |
| 子育て支援基金 | | 25,173 | |
| 介護保険財政調整基金 | | 325,926 | |
| 奨学基金 | | 119,030 | |
| 高額療養費資金貸付基金 | 現金 | 7,991 | |
| | 貸付金 | 2,009 | |
| あすなろ基金 | | 98,267 | |
| スクラム基金 | | 291,067 | |
| スポーツ文化振興基金 | | 54,793 | |
| 高額介護サービス費資金貸付基金 | | 1,000 | |
| 中山間地域農村環境保全基金 | | 14,962 | |
| 合併振興基金 | 現金 | 401,634 | |
| | 有価証券 | 599,770 | |
| 収入印紙等購入基金 | 現金 | 2,125 | |
| | 収入印紙等 | 1,875 | |
| 公共施設整備等基金 | | 882,048 | |
| みどりと景観保全基金 | | 3,059 | |
| 結婚支援事業基金 | | 4,121 | |
| 学校教育施設整備基金 | | 990 | |
| 須賀川財産区財政調整基金 | | 15,683 | |
| 合 計 | | 6,039,550 | |

3 地方債の現在高

(平成30年3月31日現在 単位:千円)

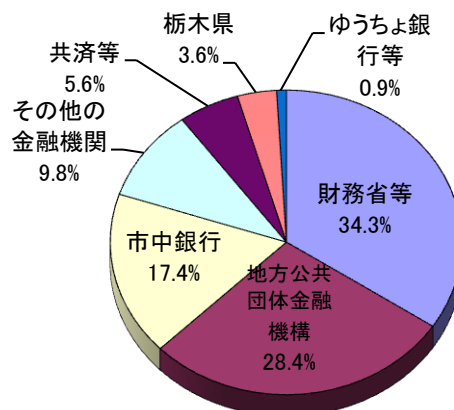
(1)一般会計 30,704,704 千円

| 目的別 | 金額 | 構成比 |
|----------|------------|--------|
| 臨時財政対策債等 | 16,059,791 | 52.3% |
| 土木債 | 7,057,737 | 23.0% |
| 教育債 | 4,537,996 | 14.8% |
| 総務債 | 966,503 | 3.2% |
| 衛生債 | 803,065 | 2.6% |
| 農林業債 | 466,258 | 1.5% |
| 民生債 | 406,122 | 1.3% |
| 消防債 | 344,758 | 1.1% |
| 災害復旧債 | 41,200 | 0.1% |
| 公営住宅債 | 21,274 | 0.1% |
| 合計 | 30,704,704 | 100.0% |



※臨時財政対策債等の内訳に含まれる、「臨時財政対策債、減税補てん債、減収補てん債」の返済額の75%～100%分については、普通交付税で措置されます。

| 借入先別 | 金額 | 構成比 |
|----------------|------------|--------|
| 財務省等 | 10,539,556 | 34.3% |
| 地方公共団体金融機構 | 8,714,944 | 28.4% |
| 市中銀行 | 5,336,788 | 17.4% |
| その他の金融機関 | 3,008,600 | 9.8% |
| 共済等 | 1,728,965 | 5.6% |
| 栃木県 | 1,102,963 | 3.6% |
| ゆうちょ銀行・かんぽ生命保険 | 272,888 | 0.9% |
| 合計 | 30,704,704 | 100.0% |



※その他の金融機関の内訳・・・「信用金庫、信用組合、生命保険会社」

※地方債残高のうち、平成17年度から発行している合併特例債は全体の31.5%の9,656,651千円であり、この返済額の70%分6,759,656千円については、普通交付税で措置されます。

(2)下水道事業特別会計 9,029,887 千円

(3)農業集落排水事業特別会計 947,346 千円