

大田原市告示第151号

地方自治法（昭和22年法律第67号）第243条の3の規定に基づく、大田原市財政状況の公表に関する条例（昭和57年条例第3号）の定めるところにより、平成29年4月1日から平成29年9月30日までの間における本市の財政状況及び平成28年度の決算の状況について、次のとおり公表する。

平成29年12月1日

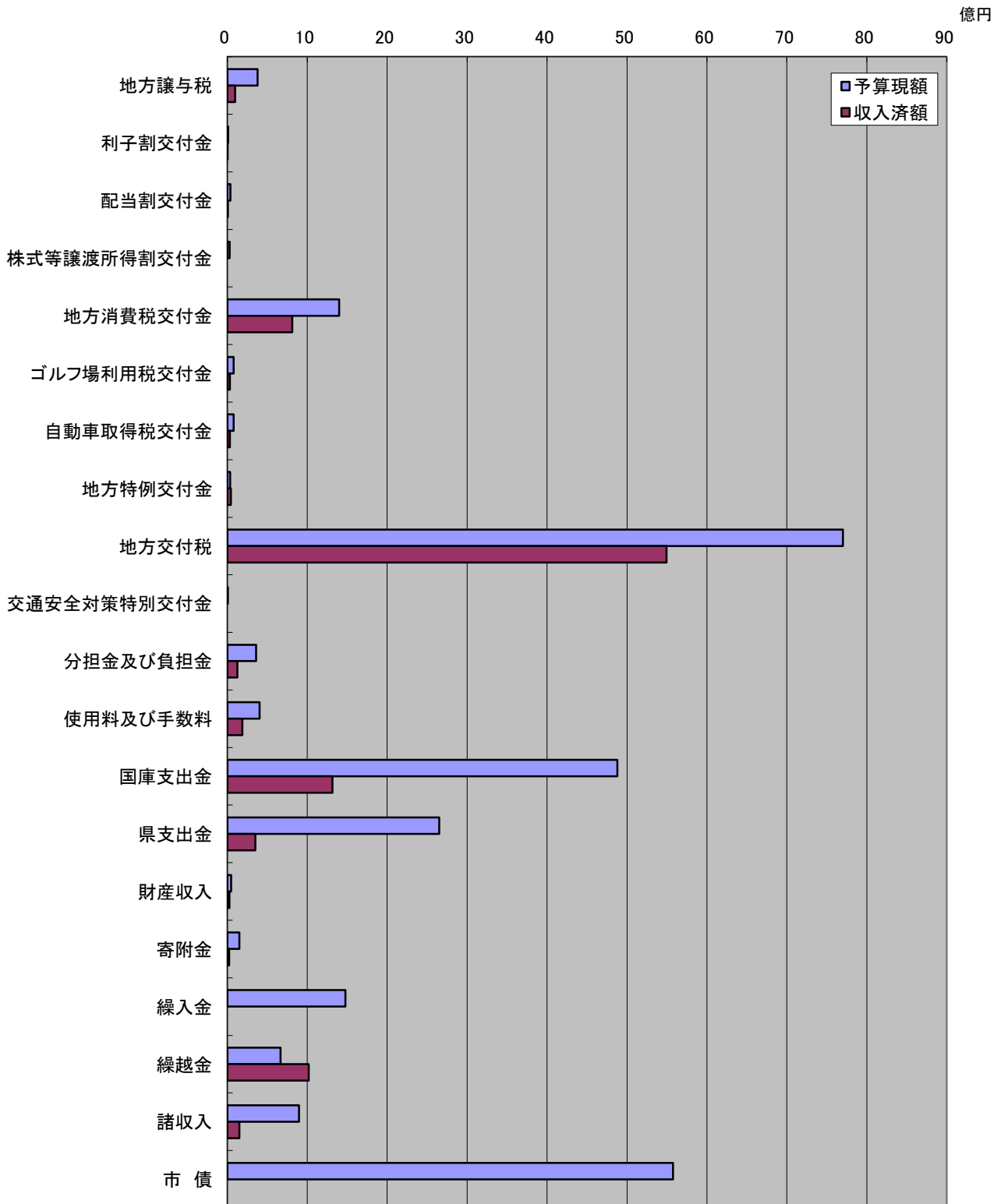
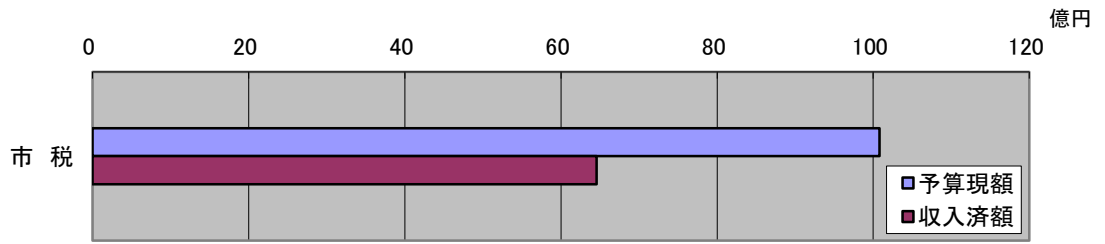
大田原市長 津久井 富雄

第1 平成29年度 上半期収入及び支出の概要

1 一般会計 歳入

(平成29年9月30日現在 単位:千円)

科 目		予算現額	収入済額	備 考
1	市 税	10,079,573	6,454,460	
2	地方譲与税	380,000	97,219	
3	利子割交付金	10,000	4,531	
4	配当割交付金	40,000	8,564	
5	株式等譲渡所得割交付金	30,000	0	
6	地方消費税交付金	1,400,000	811,899	
7	ゴルフ場利用税交付金	80,000	31,272	
8	自動車取得税交付金	80,000	32,856	
9	地方特例交付金	35,000	45,976	
10	地方交付税	7,700,000	5,493,263	
11	交通安全対策特別交付金	9,000	0	
12	分担金及び負担金	360,840	126,775	
13	使用料及び手数料	403,967	188,494	
14	国庫支出金	4,879,425	1,314,624	
15	県支出金	2,649,735	350,881	
16	財産収入	47,553	25,800	
17	寄附金	151,908	24,117	
18	繰入金	1,478,482	0	
19	繰越金	665,796	1,017,979	
20	諸収入	895,938	149,871	
21	市 債	5,577,300	0	
合 計		36,954,517	16,178,581	
うち繰越分		1,645,217	297,735	
収入率		43.8%		
参考(現年予算)		35,309,300	15,880,846	

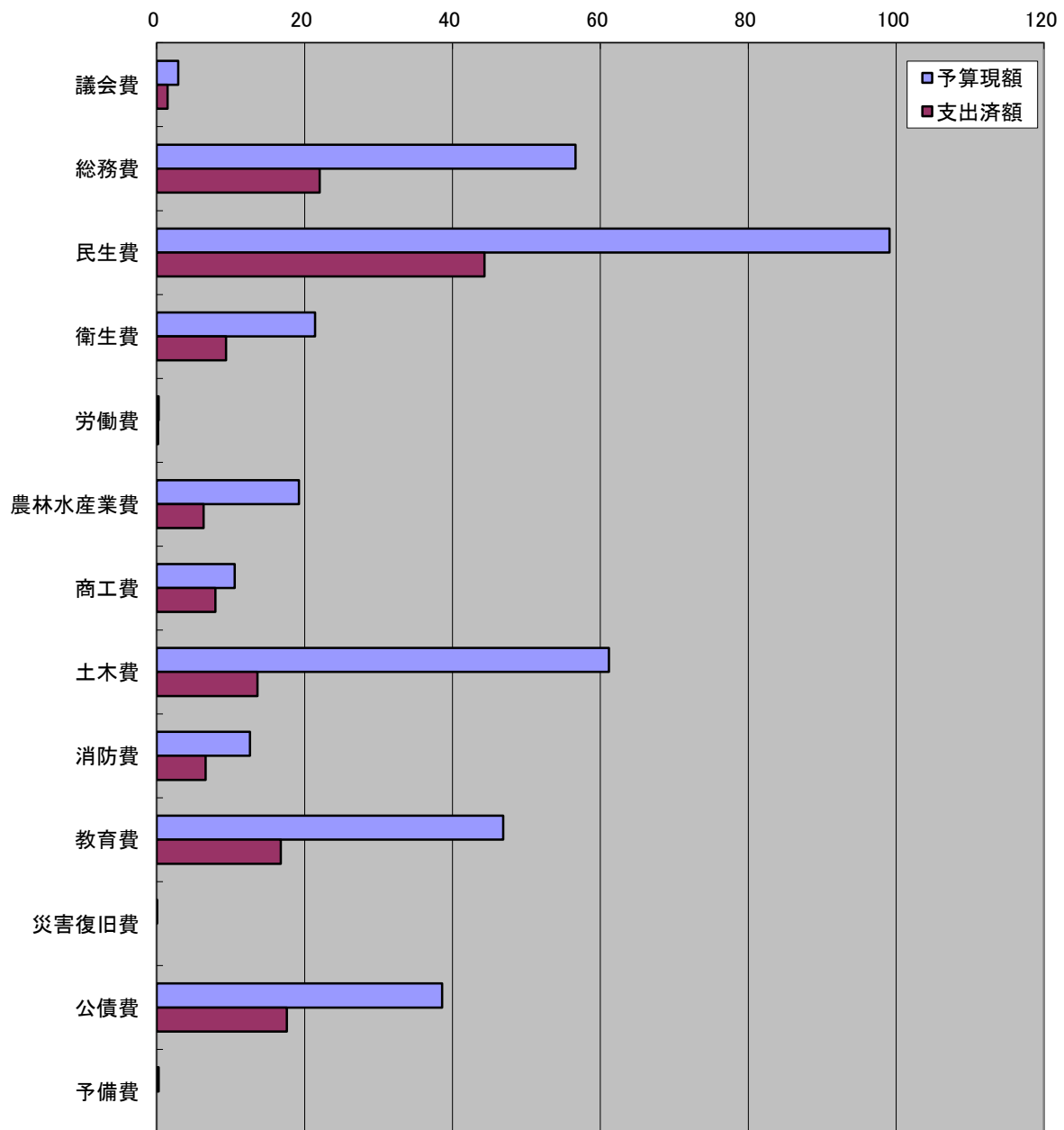


2 一般会計 歳出

(平成29年9月30日現在 単位:千円)

科 目		予算現額	支出済額	備 考
1	議会費	289,670	148,573	
2	総務費	5,664,979	2,204,946	
3	民生費	9,908,863	4,431,062	
4	衛生費	2,140,594	938,352	
5	労働費	25,573	19,957	
6	農林水産業費	1,922,491	634,780	
7	商工費	1,053,319	795,356	
8	土木費	6,113,670	1,363,603	
9	消防費	1,260,289	659,630	
10	教育費	4,686,115	1,677,857	
11	災害復旧費	2,007	0	
12	公債費	3,860,868	1,761,104	
13	予備費	26,079	0	
合 計		36,954,517	14,635,220	
うち繰越分		1,645,217	518,906	
支出率		39.6%		
参考(現年予算)		35,309,300	14,116,314	

億円



3 国民健康保険事業費特別会計 歳入

(平成29年9月30日現在 単位:千円)

科 目		予算現額	収入済額	備 考
1	国民健康保険税	1,847,000	823,221	
2	一部負担金	4	0	
3	使用料及び手数料	1,001	598	
4	国庫支出金	1,995,095	840,950	
5	療養給付費等交付金	229,129	98,788	
6	前期高齢者交付金	1,722,120	811,589	
7	県支出金	511,903	23,735	
8	共同事業交付金	2,271,766	895,485	
9	財産収入	406	298	
10	繰入金	861,123	100,000	
11	繰越金	272,985	648,890	
12	諸収入	6,378	19,264	
合 計		9,718,910	4,262,818	
収入率		43.9%		

4 国民健康保険事業費特別会計 歳出

(平成29年9月30日現在 単位:千円)

科 目		予算現額	支出済額	備 考
1	総務費	159,582	75,592	
2	保険給付費	5,559,736	2,293,428	
3	後期高齢者支援金等	1,078,957	449,579	
4	前期高齢者納付金等	3,936	1,646	
5	老人保健拠出金	55	22	
6	介護納付金	514,506	194,248	
7	共同事業拠出金	2,272,092	946,892	
8	保健事業費	79,180	23,615	
9	基金積立金	407	298	
10	諸支出金	31,207	19,757	
11	予備費	19,252	0	
合 計		9,718,910	4,005,077	
支出率		41.2%		

5 下水道事業特別会計 歳入

(平成29年9月30日現在 単位:千円)

科 目		予算現額	収入済額	備 考
1	分担金及び負担金	35,075	31,377	
2	使用料及び手数料	625,900	251,953	
3	国庫支出金	147,642	0	
4	県支出金	1	0	
5	繰入金	763,580	381,790	
6	繰越金	106,300	232,361	
7	諸収入	202	0	
8	市債	390,300	0	
合 計		2,069,000	897,481	
うち繰越分		24,000	6,300	
収入率		43.4%		
参考(現年予算)		2,045,000	891,181	

6 下水道事業特別会計 歳出

(平成29年9月30日現在 単位:千円)

科 目		予算現額	支出済額	備 考
1	公共下水道費	834,336	202,166	
2	流域下水道費	261,659	69,331	
3	公共設置型浄化槽費	172,809	49,855	
4	公債費	798,196	389,788	
5	予備費	2,000	0	
合 計		2,069,000	711,140	
うち繰越分		24,000	19,057	
支出率		34.4%		
参考(現年予算)		2,045,000	692,083	

7 農業集落排水事業特別会計 歳入

(平成29年9月30日現在 単位:千円)

科 目		予算現額	収入済額	備 考
1	分担金及び負担金	500	980	
2	使用料及び手数料	44,667	15,366	
3	繰入金	126,331	63,166	
4	繰越金	15,000	17,574	
5	諸収入	2	0	
6	市債	4,500	0	
合 計		191,000	97,086	
収入率		50.8%		

8 農業集落排水事業特別会計 歳出

(平成29年9月30日現在 単位:千円)

科 目		予算現額	支出済額	備 考
1	農業集落排水費	78,965	20,537	
2	公債費	111,535	55,767	
3	予備費	500	0	
合 計		191,000	76,304	
支出率		39.9%		

9 介護保険特別会計 歳入

(平成29年9月30日現在 単位:千円)

科 目		予算現額	収入済額	備 考
1	保険料	1,330,968	661,363	
2	使用料及び手数料	2	68	
3	国庫支出金	1,552,006	749,752	
4	支払基金交付金	1,794,050	709,702	
5	県支出金	928,838	422,088	
6	財産収入	16	16	
7	繰入金	1,144,031	518,054	
8	繰越金	269,404	352,661	
9	諸収入	7	142	
合 計		7,019,322	3,413,846	
収入率			48.6%	

10 介護保険特別会計 歳出

(平成29年9月30日現在 単位:千円)

科 目		予算現額	支出済額	備 考
1	総務費	208,048	92,927	
2	保険給付費	6,212,000	2,397,706	
3	地域支援事業費	329,488	117,996	
4	基金積立金	118,136	16	
5	諸支出金	151,008	3,672	
6	予備費	642	0	
合 計		7,019,322	2,612,317	
支出率			37.2%	

11 子育て支援券特別会計 歳入

(平成29年9月30日現在 単位:千円)

科 目		予算現額	収入済額	備 考
1	使用料及び手数料	1,000	335	
2	財産収入	93,000	30,892	
3	繰入金	1,691	0	
4	繰越金	60,800	61,848	
5	諸収入	9	0	
合 計		156,500	93,075	
収入率		59.5%		

12 子育て支援券特別会計 歳出

(平成29年9月30日現在 単位:千円)

科 目		予算現額	支出済額	備 考
1	子育て支援券換金事業費	151,491	33,743	
2	子育て支援基金積立金	5,008	585	
3	予備費	1	0	
合 計		156,500	34,328	
支出率		21.9%		

13 後期高齢者医療特別会計 歳入

(平成29年9月30日現在 単位:千円)

科 目		予算現額	収入済額	備 考
1	後期高齢者医療保険料	454,123	226,861	
2	使用料及び手数料	1	27	
3	繰入金	173,990	100,000	
4	繰越金	1	1,584	
5	諸収入	2,585	805	
合 計		630,700	329,277	
収入率		52.2%		

14 後期高齢者医療特別会計 歳出

(平成29年9月30日現在 単位:千円)

科 目		予算現額	支出済額	備 考
1	総務費	6,236	3,489	
2	後期高齢者医療広域連合納付金	621,083	206,654	
3	諸支出金	2,581	837	
4	予備費	800	0	
合 計		630,700	210,980	
支出率		33.5%		

15 須賀川財産区特別会計 歳入

(平成29年9月30日現在 単位:千円)

科 目	予算現額	収入済額	備 考
1 県支出金	1	0	
2 財産収入	2	5	
3 繰入金	350	350	
4 繰越金	446	471	
5 諸収入	1	0	
合 計	800	826	
収入率		103.3%	

16 須賀川財産区特別会計 歳出

(平成29年9月30日現在 単位:千円)

科 目	予算現額	支出済額	備 考
1 管理会費	272	0	
2 総務費	1	0	
3 財産費	515	0	
4 基金積立金	5	5	
5 予備費	7	0	
合 計	800	5	
支出率		0.6%	

第2 市税負担の状況

1 市税

(平成29年9月30日現在 単位:千円)

税目	予算現額	収入済額	構成比	収入率
市民税	4,152,551	2,216,151	41.2%	53.4%
固定資産税	4,894,666	3,565,033	48.5%	72.8%
軽自動車税	207,883	218,465	2.1%	105.1%
市町村たばこ税	481,600	211,619	4.8%	43.9%
入湯税	20,000	11,386	0.2%	56.9%
都市計画税	322,873	231,806	3.2%	71.8%
合計	10,079,573	6,454,460	100.0%	64.0%

◇住民1人当たり及び1世帯当たりの税額 (単位:円)

税目	1人当たり		1世帯当たり	
	予算現額	収入済額	予算現額	収入済額
市民税	57,618	30,750	147,227	78,573
固定資産税	67,915	49,466	173,539	126,397
軽自動車税	2,884	3,031	7,370	7,746
市町村たばこ税	6,682	2,936	17,075	7,503
入湯税	278	158	709	404
都市計画税	4,480	3,216	11,447	8,219
合計	139,856	89,557	357,368	228,841

※ 端数処理の関係で、表内の計が合わないことがある。

平成29年9月30日現在	住基人口	72,071人
	住基世帯数	28,205世帯

2 国民健康保険税

(平成29年9月30日現在 単位:千円)

税目	予算現額	収入済額	収入率
国民健康保険税	1,847,000	823,221	44.6%

◇被保険者1人当たり及び1世帯当たりの税額 (単位:円)

税目	1人当たり		1世帯当たり	
	予算現額	収入済額	予算現額	収入済額
国民健康保険税	95,363	42,504	166,052	74,011

平成29年9月30日現在	被保険者数	19,368人
	加入世帯数	11,123世帯

第3 財産、地方債及び一時借入金の現在高

1 財産の現在高 (平成29年9月30日現在 単位:m²)

区 分		土 地	建 物	備 考	
行 政 財 産	公 用 財 産	庁舎	55,324	13,924	
		消防施設	17,356	4,669	
		その他	18,907	5,051	
		公用財産計	91,587	23,644	
	公 共 用 財 産	学校	862,260	158,756	
		公営住宅	176,047	46,426	
		公園	521,497	4,346	
		その他	1,328,862	74,815	
		公共用財産計	2,888,666	284,343	
	行政財産計		2,980,253	307,987	
普 通 財 産	宅地及び建物		150,066	20,675	
	山林		2,301,554	0	
	その他		280,375	3,142	
	普通財産計		2,731,995	23,817	
合 計		5,712,248	331,804		

2 基金の現在高 (単位:千円)

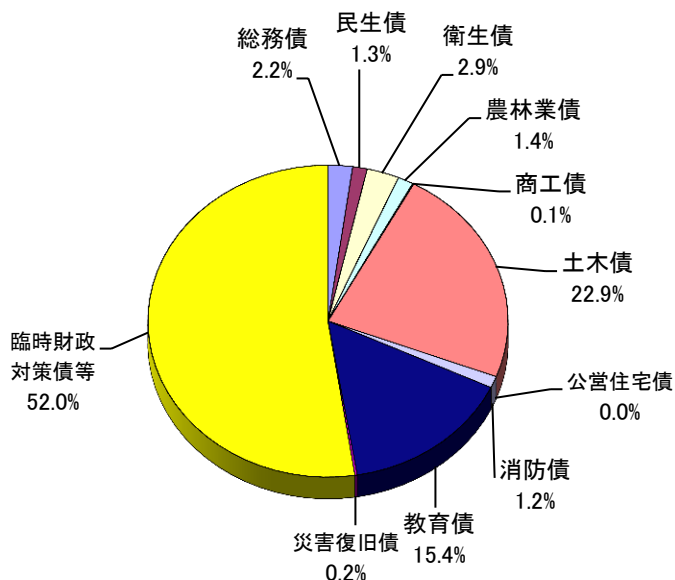
区 分		金 額	備 考
財政調整基金		現金	1,413,112
減債基金			211,878
大学誘致基金			13,104
土地開発基金	現金		190,831
	有価証券		0
	貸付金		0
	土地		471,002
国民健康保険財政調整基金			987,699
子育て支援基金			33,260
介護保険財政調整基金			207,806
奨学基金			119,030
高額療養費資金貸付基金	現金		5,157
	貸付金		4,843
あすなろ基金			103,267
スクラム基金			591,067
スポーツ文化振興基金			63,793
高額介護サービス費資金貸付基金			1,000
中山間地域農村環境保全基金			14,962
合併振興基金			1,201,404
収入印紙等購入基金	現金		2,527
	収入印紙等		1,473
公共施設整備等基金			971,966
みどりと景観保全基金			3,059
結婚支援事業基金			5,122
学校教育施設整備基金			990
須賀川財産区財政調整基金			15,682
合 計			6,634,034

3 地方債の現在高

(平成29年9月30日現在 単位:千円)

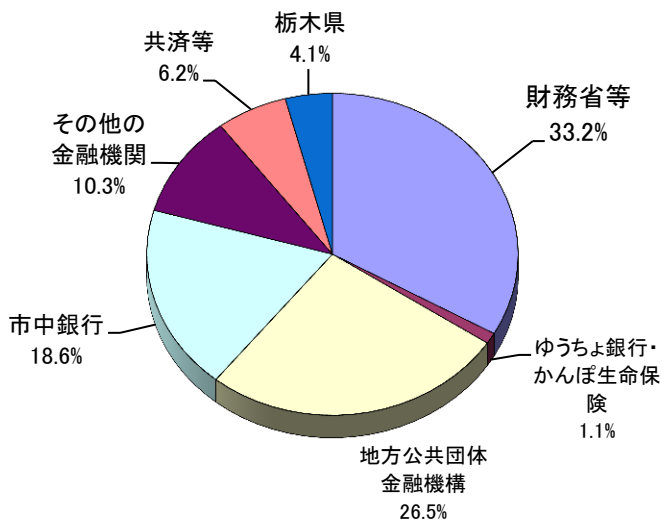
(1)一般会計 29,435,255 千円

目的別	金額	構成比
総務債	658,778	2.2%
民生債	378,848	1.3%
衛生債	854,482	2.9%
農林業債	417,591	1.4%
商工債	23,240	0.1%
土木債	6,731,040	22.9%
公営住宅債	9,556	0.0%
消防債	355,561	1.2%
教育債	4,539,743	15.4%
災害復旧債	42,178	0.2%
臨時財政対策債等	15,424,238	52.4%
合計	29,435,255	100.0%



※臨時財政対策債等の内訳に含まれる「臨時財政対策債、減税補てん債、減収補てん債」等の返済額の75%～100%分については普通交付税で措置されます。

借入先別	金額	構成比
財務省等	9,777,670	33.2%
ゆうちょ銀行・かんぽ生命保険	326,565	1.1%
地方公共団体金融機構	7,801,441	26.5%
市中銀行	5,469,772	18.6%
その他の金融機関	3,043,621	10.3%
共済等	1,812,694	6.2%
栃木県	1,203,492	4.1%
合計	29,435,255	100.0%



※その他の金融機関の内訳・・・「信用金庫、信用組合、生命保険会社」

地方債残高のうち平成17年度から発行している合併特例債は全体の33.0% 9,718,050千円であり、この返済額の70%分 6,802,635千円については、普通交付税で措置されます。

(2)下水道事業特別会計 9,322,022 千円

(3)農業集落排水事業特別会計 992,902 千円

4 一時借入金の現在高 … 0円

第4 水道事業の状況

1 経営状況 (平成29年9月30日現在 単位:千円)

区分	収入	支出
収益的収支	665,333	349,861
資本的収支	70,000	201,329

2 普及状況

- (1)給水個数 …26,751戸
- (2)給水人口 …68,468人

3 企業債及び一時借入金の現在高

- (1)企業債 … 5,847,034千円
- (2)一時借入金 … 0円