

大田原市告示第138号

地方自治法（昭和22年法律第67号）第243条の3の規定に基づく、大田原市財政状況の公表に関する条例（昭和57年条例第3号）の定めるところにより、平成27年4月1日から平成27年9月30日までの間における本市の財政状況及び平成26年度の決算の状況について、次のとおり公表する。

平成27年12月1日

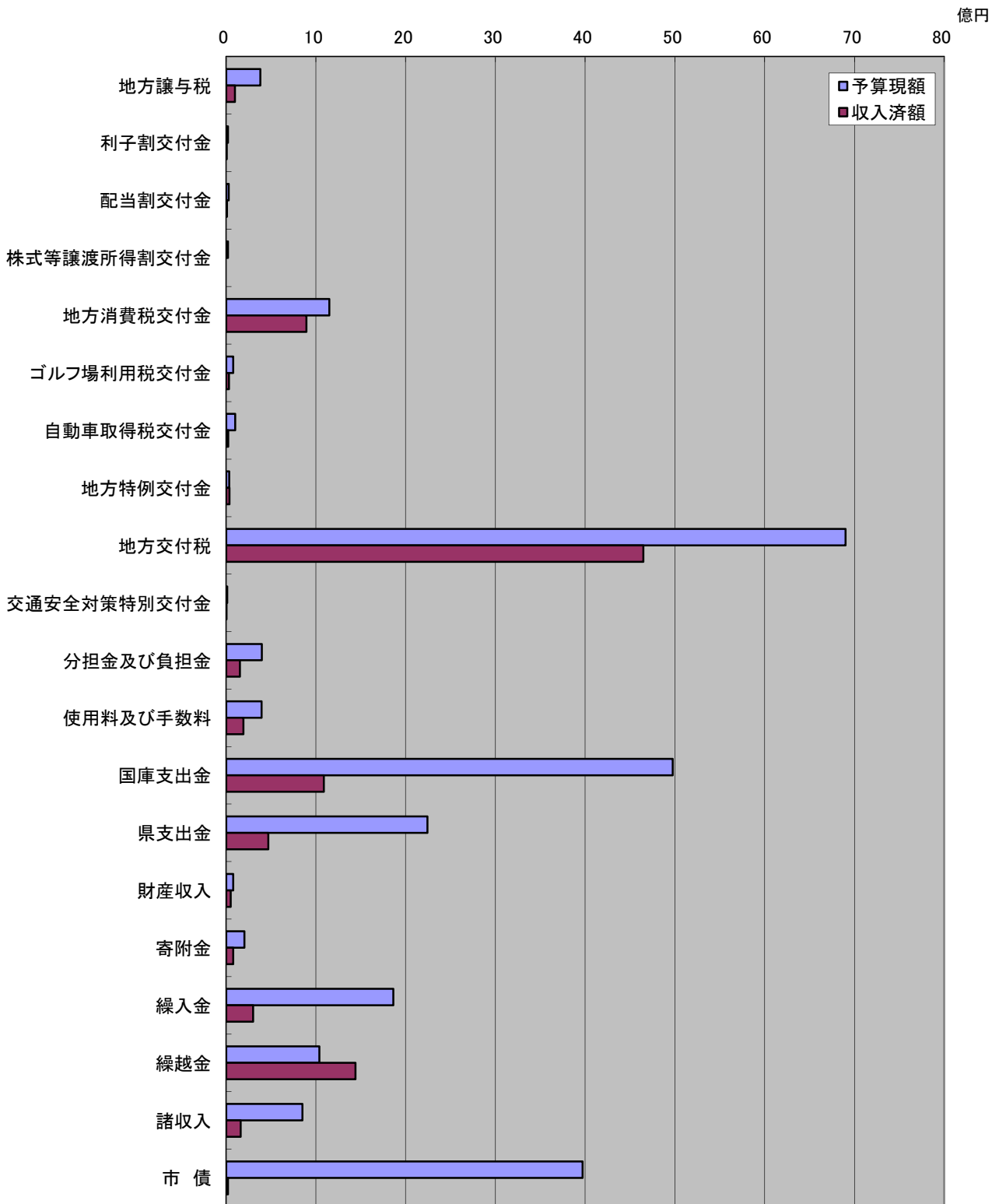
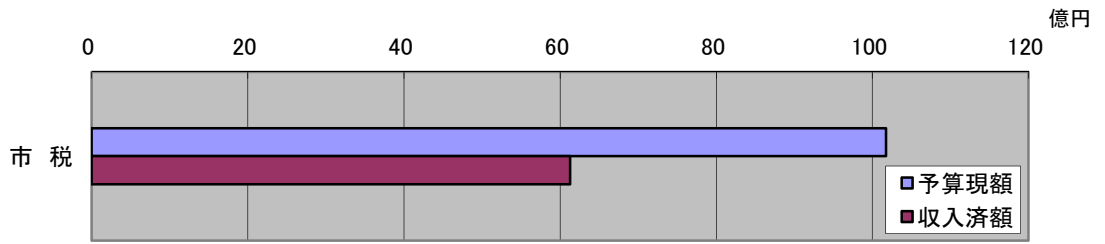
大田原市長 津久井 富雄

第1 平成27年度 上半期収入及び支出の概要

1 一般会計 歳入

(平成27年9月30日現在 単位:千円)

科 目		予算現額	収入済額	備 考
1	市 税	10,172,644	6,129,582	
2	地方譲与税	380,000	98,509	
3	利子割交付金	20,000	5,866	
4	配当割交付金	30,000	8,357	
5	株式等譲渡所得割交付金	20,000	0	
6	地方消費税交付金	1,150,000	893,565	
7	ゴルフ場利用税交付金	80,000	32,959	
8	自動車取得税交付金	100,000	24,030	
9	地方特例交付金	35,000	36,534	
10	地方交付税	6,900,000	4,648,647	
11	交通安全対策特別交付金	12,000	3,996	
12	分担金及び負担金	397,526	153,927	
13	使用料及び手数料	395,615	191,929	
14	国庫支出金	4,976,416	1,089,214	
15	県支出金	2,242,940	470,166	
16	財産収入	78,772	49,875	
17	寄附金	203,008	77,651	
18	繰入金	1,864,103	300,000	
19	繰越金	1,037,735	1,440,084	
20	諸収入	849,330	161,398	
21	市 債	3,970,200	19,700	
合 計		34,915,289	15,835,989	
うち繰越分		1,073,989	445,996	
収入率		45.4%		
参考(現年予算)		33,841,300	15,389,993	

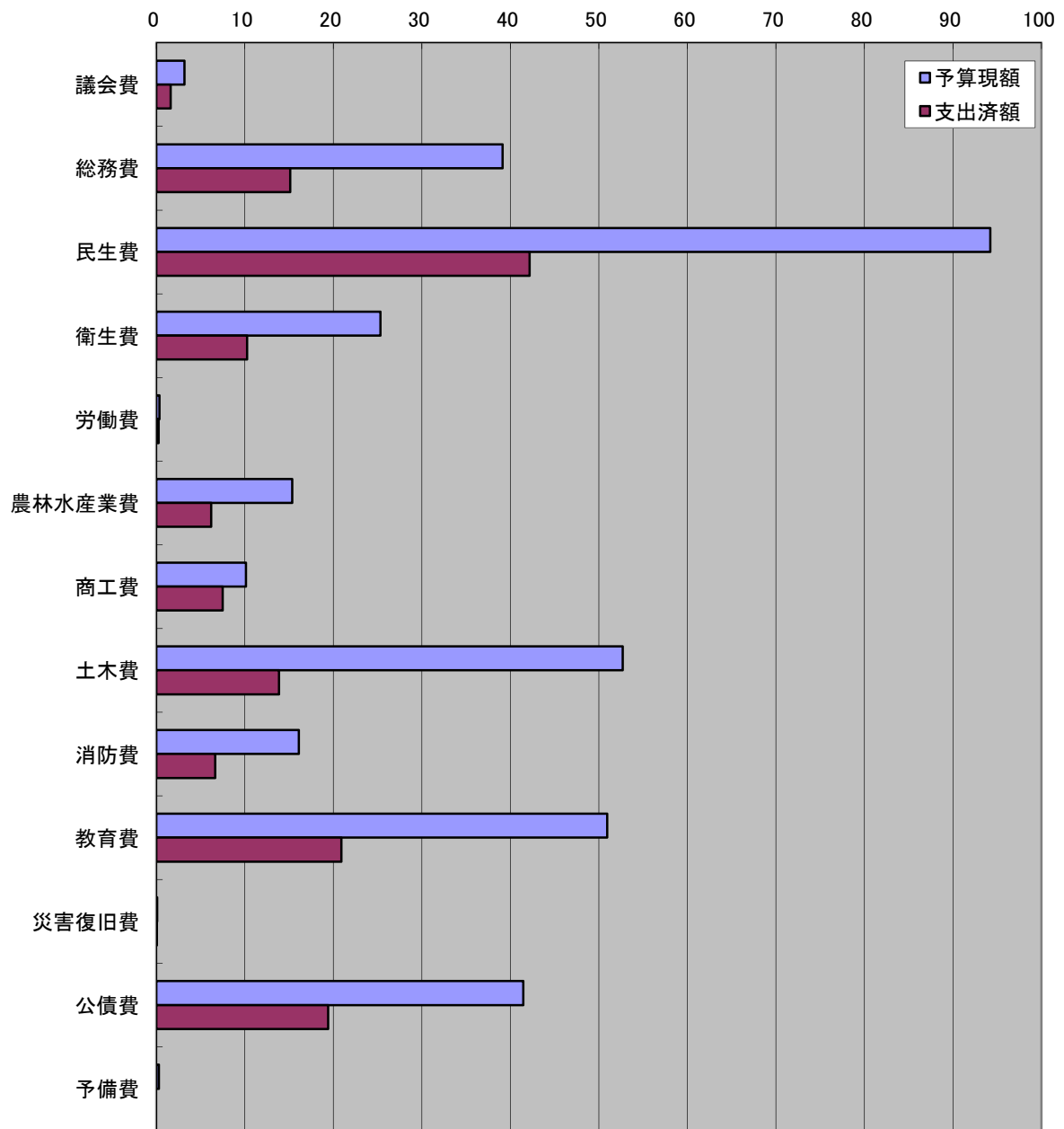


2 一般会計 歳出

(平成27年9月30日現在 単位:千円)

科 目		予算現額	支出済額	備 考
1	議会費	316,663	162,847	
2	総務費	3,912,206	1,512,598	
3	民生費	9,420,533	4,215,418	
4	衛生費	2,532,576	1,024,224	
5	労働費	34,096	25,617	
6	農林水産業費	1,534,630	619,584	
7	商工費	1,013,382	749,855	
8	土木費	5,268,478	1,386,690	
9	消防費	1,609,578	665,730	
10	教育費	5,093,835	2,090,253	
11	災害復旧費	7,937	6,329	
12	公債費	4,144,160	1,939,397	
13	予備費	27,215	0	
合 計		34,915,289	14,398,542	
うち繰越分		1,073,989	540,964	
支出率		41.2%		
参考(現年予算)		33,841,300	13,857,578	

億円



### 3 国民健康保険事業費特別会計 歳入

(平成27年9月30日現在 単位:千円)

科 目		予算現額	収入済額	備 考
1	国民健康保険税	2,143,400	874,506	
2	一部負担金	4	0	
3	使用料及び手数料	1,001	657	
4	国庫支出金	1,925,873	1,174,788	
5	療養給付費等交付金	412,575	155,726	
6	前期高齢者交付金	1,578,097	567,865	
7	県支出金	502,208	20,255	
8	共同事業交付金	1,993,314	886,351	
9	財産収入	319	198	
10	繰入金	699,078	103,000	
11	繰越金	270,753	549,893	
12	諸収入	6,378	15,501	
合 計		9,533,000	4,348,740	
収入率			45.6%	

### 4 国民健康保険事業費特別会計 歳出

(平成27年9月30日現在 単位:千円)

科 目		予算現額	支出済額	備 考
1	総務費	163,032	69,958	
2	保険給付費	5,611,506	2,298,686	
3	後期高齢者支援金等	1,114,090	410,478	
4	前期高齢者納付金等	1,834	282	
5	老人保健拠出金	55	44	
6	介護納付金	540,368	211,852	
7	共同事業拠出金	1,993,639	852,976	
8	保健事業費	72,653	21,230	
9	基金積立金	319	198	
10	諸支出金	15,504	4,696	
11	予備費	20,000	0	
合 計		9,533,000	3,870,400	
支出率			40.6%	

## 5 下水道事業特別会計 歳入

(平成27年9月30日現在 単位:千円)

科 目		予算現額	収入済額	備 考
1	分担金及び負担金	26,515	22,470	
2	使用料及び手数料	588,898	223,032	
3	国庫支出金	278,682	0	
4	県支出金	1	0	
5	繰入金	796,752	398,376	
6	繰越金	53,150	72,544	
7	諸収入	202	1,046	
8	市債	495,300	0	
合 計		2,239,500	717,468	
うち繰越分		0	0	
収入率		32.0%		
参考(現年予算)		2,239,500	717,468	

## 6 下水道事業特別会計 歳出

(平成27年9月30日現在 単位:千円)

科 目		予算現額	支出済額	備 考
1	公共下水道費	965,958	236,649	
2	流域下水道費	244,373	65,624	
3	公共設置型浄化槽費	219,539	45,989	
4	公債費	807,830	403,981	
5	予備費	1,800	0	
合 計		2,239,500	752,243	
うち繰越分		0	0	
支出率		33.6%		
参考(現年予算)		2,239,500	752,243	

7 農業集落排水事業特別会計 歳入

(平成27年9月30日現在 単位:千円)

科 目		予算現額	収入済額	備 考
1	分担金及び負担金	200	50	
2	使用料及び手数料	47,540	14,390	
3	繰入金	142,259	68,130	
4	繰越金	15,000	14,934	
5	諸収入	101	0	
合 計		205,100	97,504	
収入率		47.5%		

8 農業集落排水事業特別会計 歳出

(平成27年9月30日現在 単位:千円)

科 目		予算現額	支出済額	備 考
1	農業集落排水費	93,065	18,870	
2	公債費	111,535	55,767	
3	予備費	500	0	
合 計		205,100	74,637	
支出率		36.4%		



9 介護保険特別会計 歳入

(平成27年9月30日現在 単位:千円)

科 目		予算現額	収入済額	備 考
1	保険料	1,262,487	597,119	
2	使用料及び手数料	2	58	
3	国庫支出金	1,458,623	718,686	
4	支払基金交付金	1,618,793	646,769	
5	県支出金	837,933	384,510	
6	財産収入	27	12	
7	繰入金	980,327	474,432	
8	繰越金	51,401	113,311	
9	諸収入	7	89	
合 計		6,209,600	2,934,986	
収入率			47.3%	

10 介護保険特別会計 歳出

(平成27年9月30日現在 単位:千円)

科 目		予算現額	支出済額	備 考
1	総務費	204,808	97,027	
2	保険給付費	5,732,817	2,279,916	
3	地域支援事業費	169,819	83,270	
4	基金積立金	77,040	12	
5	諸支出金	24,438	1,531	
6	予備費	678	0	
合 計		6,209,600	2,461,756	
支出率			39.6%	

11 子育て支援券特別会計 歳入

(平成27年9月30日現在 単位:千円)

科 目		予算現額	収入済額	備 考
1	使用料及び手数料	8,700	3,908	
2	財産収入	750,000	714,593	
3	繰入金	95,398	0	
4	繰越金	57,800	61,078	
5	諸収入	2	0	
合 計		911,900	779,579	
収入率		85.5%		

12 子育て支援券特別会計 歳出

(平成27年9月30日現在 単位:千円)

科 目		予算現額	支出済額	備 考
1	子育て支援券換金事業費	894,498	399,051	
2	子育て支援基金積立金	17,401	3,604	
3	予備費	1	0	
合 計		911,900	402,655	
支出率		44.2%		

13 後期高齢者医療特別会計 歳入

(平成27年9月30日現在 単位:千円)

科 目		予算現額	収入済額	備 考
1	後期高齢者医療保険料	446,173	219,057	
2	使用料及び手数料	1	35	
3	繰入金	163,918	100,000	
4	繰越金	2,501	7,674	
5	諸収入	7	791	
合 計		612,600	327,557	
収入率		53.5%		

14 後期高齢者医療特別会計 歳出

(平成27年9月30日現在 単位:千円)

科 目		予算現額	支出済額	備 考
1	総務費	6,320	3,647	
2	後期高齢者医療広域連合納付金	602,899	197,877	
3	諸支出金	2,581	1,582	
4	予備費	800	0	
合 計		612,600	203,106	
支出率		33.2%		

15 須賀川財産区特別会計 歳入

(平成27年9月30日現在 単位:千円)

科 目		予算現額	収入済額	備 考
1	県支出金	1	0	
2	財産収入	12	477	
3	繰入金	1,055	1,055	
4	繰越金	111	252	
5	諸収入	1	0	
合 計		1,180	1,784	
収入率		151.2%		

16 須賀川財産区特別会計 歳出

(平成27年9月30日現在 単位:千円)

科 目		予算現額	支出済額	備 考
1	管理会費	195	2	
2	総務費	1	0	
3	財産費	962	0	
4	基金積立金	11	7	
5	予備費	11	0	
合 計		1,180	9	
支出率		0.8%		

## 第2 市税負担の状況

### 1 市税

(平成27年9月30日現在 単位:千円)

税目	予算現額	収入済額	構成比	収入率
市民税	4,441,522	2,067,409	43.7%	46.5%
固定資産税	4,712,065	3,386,133	46.3%	71.9%
軽自動車税	177,874	173,313	1.7%	97.4%
市町村たばこ税	510,000	266,822	5.0%	52.3%
特別土地保有税	1	2,917	0.0%	291700.0%
入湯税	19,800	10,309	0.2%	52.1%
都市計画税	311,382	222,679	3.1%	71.5%
合計	10,172,644	6,129,582	100.0%	60.3%

◇住民1人当たり及び1世帯当たりの税額 (単位:円)

税目	1人当たり		1世帯当たり	
	予算現額	収入済額	予算現額	収入済額
市民税	60,902	28,348	160,465	74,692
固定資産税	64,612	46,431	170,240	122,336
軽自動車税	2,439	2,376	6,426	6,262
市町村たばこ税	6,993	3,659	18,426	9,640
特別土地保有税	0	40	0	105
入湯税	271	141	715	372
都市計画税	4,270	3,053	11,250	8,045
合計	139,487	84,049	367,522	221,452

※ 端数処理の関係で、表内の計が合わないことがある。

平成27年9月30日現在	住基人口	72,929人
	住基世帯数	27,679世帯

### 2 国民健康保険税

(平成27年9月30日現在 単位:千円)

税目	予算現額	収入済額	収入率
国民健康保険税	2,143,400	874,506	40.8%

◇被保険者1人当たり及び1世帯当たりの税額 (単位:円)

税目	1人当たり		1世帯当たり	
	予算現額	収入済額	予算現額	収入済額
国民健康保険税	102,707	41,905	186,253	75,991

平成27年9月30日現在	被保険者数	20,869人
	加入世帯数	11,508世帯

第3 財産、地方債及び一時借入金の現在高

1 財産の現在高 (平成27年9月30日現在 単位:m<sup>2</sup>)

区 分		土 地	建 物	備 考	
行 政 財 産	公 用 財 産	庁舎	52,049	13,924	
		消防施設	16,404	4,611	
		その他	18,907	5,051	
		公用財産計	87,360	23,586	
	公 共 用 財 産	学校	861,193	155,883	
		公営住宅	176,047	46,421	
		公園	519,851	4,346	
		その他	1,308,345	74,353	
		公共用財産計	2,865,436	281,003	
	行政財産計		2,952,796	304,589	
普 通 財 産	宅地及び建物	142,947	20,375		
	山林	2,301,554	0		
	その他	281,299	3,142		
	普通財産計	2,725,800	23,517		
合 計		5,678,596	328,106		

2 基金の現在高 (単位:千円)

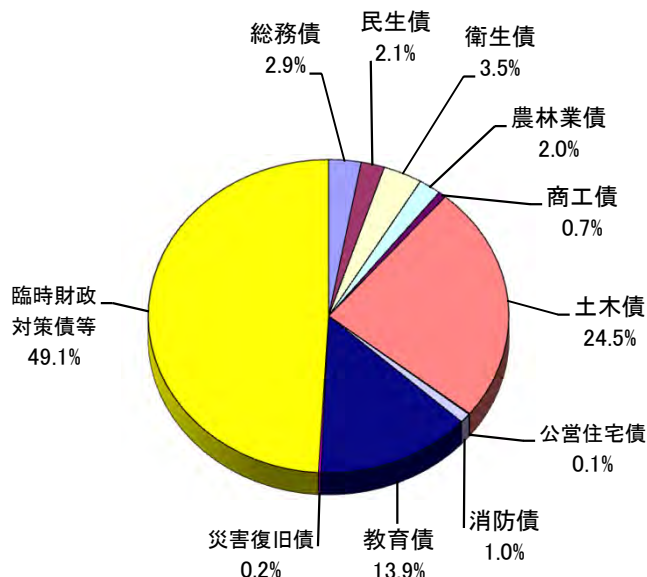
区 分		金 額	備 考
財政調整基金	現金	2,211,282	
減債基金		311,584	
大学誘致基金		13,092	
土地開発基金	現金	221,490	
	有価証券	0	
	貸付金	0	
	土地	744,970	
国民健康保険財政調整基金		986,635	
子育て支援基金		85,396	
介護保険財政調整基金		69,918	
奨学基金		105,110	
高額療養費資金貸付基金	現金	5,660	
	貸付金	4,340	
あすなろ基金		105,923	
スクラム基金		654,860	
スポーツ文化振興基金		121,077	
高額介護サービス費資金貸付基金		1,000	
中山間地域農村環境保全基金		14,962	
合併振興基金		1,501,404	
収入印紙等購入基金	現金	1,931	
	収入印紙等	2,069	
東日本大震災復興推進基金		35,594	
公共施設整備等基金		801,063	
みどりと景観保全基金		55,319	
結婚支援事業基金		2,000	
須賀川財産区財政調整基金		16,178	
合 計		8,072,857	

### 3 地方債の現在高

(平成27年9月30日現在 単位:千円)

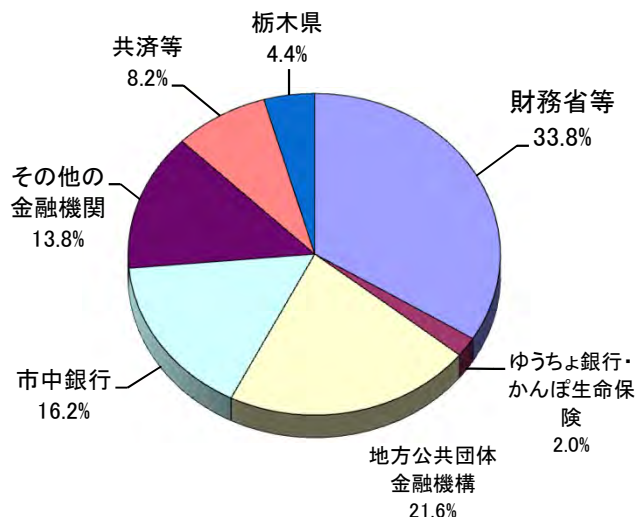
(1)一般会計 29,804,096 千円

目的別	金額	構成比
総務債	876,009	2.9%
民生債	628,542	2.1%
衛生債	1,053,694	3.5%
農林業債	581,615	2.0%
商工債	198,215	0.7%
土木債	7,289,081	24.5%
公営住宅債	37,395	0.1%
消防債	296,778	1.0%
教育債	4,148,840	13.9%
災害復旧債	45,408	0.2%
臨時財政対策債等	14,648,519	49.1%
合計	29,804,096	100.0%



※臨時財政対策債等の内訳に含まれる「臨時財政対策債、減税補てん債、減収補てん債」等の返済額の75%～100%分については普通交付税で措置されます。

借入先別	金額	構成比
財務省等	10,083,290	33.8%
ゆうちょ銀行・かんぽ生命保険	593,044	2.0%
地方公共団体金融機構	6,440,396	21.6%
市中銀行	4,829,797	16.2%
その他の金融機関	4,113,410	13.8%
共済等	2,435,950	8.2%
栃木県	1,308,209	4.4%
合計	29,804,096	100.0%



※その他の金融機関の内訳・・・「信用金庫、信用組合、生命保険会社」

地方債残高のうち平成17年度から発行している合併特例債は全体の35.2% 10,489,801千円であり、この返済額の70%分 7,342,861千円については、普通交付税で措置されます。

(2)下水道事業特別会計 9,857,085 千円

(3)農業集落排水事業特別会計 1,170,437 千円

4 一時借入金の現在高 … 0円

#### 第4 水道事業の状況

##### 1 経営状況 (平成27年9月30日現在 単位:千円)

区分	収入	支出
収益的収支	681,006	345,157
資本的収支	28,680	154,351

##### 2 普及状況

(1)給水個数 … 26,431戸

(2)給水人口 … 69,762人

##### 3 企業債及び一時借入金の現在高

(1)企業債 … 6,312,266千円

(2)一時借入金 … 0円