

段ボールの出し方

2022.4現在

段ボールを出す際は、宅配便などのラベルや金属、粘着テープを取り除き、折りたたんで、ひもで十字に縛ってください。

1枚でも、ひもで十字に縛ってください。

雨や雪の日は、できるだけ次回の収集日に出してください。

【回収できる例】




・ひもで十字に縛ってある

【回収できない例】





・縛っていない、また、十字に縛っていない

段ボールの例（段ボールであるかを見分ける参考にしてください）

段ボールの種類 

全国段ボール工業組合連合会資料引用

段ボールは構造の違いから次のように分類されています。

片面段ボール 1枚のライナに波形成に成形した中しん原紙を貼り合わせた段ボール。 	複両面段ボール 両面段ボールの片側に片面段ボールの段頂を貼り合わせた段ボール。 
両面段ボール 片面段ボールの段頂にライナを貼り合わせた段ボール。 	複々両面段ボール 複両面段ボールの片側に片面段ボールの段頂を貼り合わせた段ボール。 

一見どれも同じに見える段ボールですが、実は段の高さもいろいろです。この段ボールの波形部分を構成する段のことをフルートといいます。段ボールはフルートの高さによって区別され、必要とされる強度や用途によって使い分けられます。